




Lyjo
CONCEPT



Lyjo
CONCEPT

lyjo_concept

www.lyjo.fr
contact@lyjo.fr



CATALOGUE

- 2026 -

SOMMAIRE

CUISINES EXTÉRIEURES	1 - 10
UNE ENVIE DE SUR MESURE ?	11 - 12
BRASERO AU SOL	13 - 14
JARDINIÈRES	15 - 18
ÉTAGÈRES D'ANGLE	19 - 22



Site internet : www.lyjo.fr



Édito.

Née au cœur de la Normandie, LYJO est bien plus qu'une marque. Elle incarne l'alliance d'un savoir-faire local et d'une vision contemporaine de l'aménagement. Notre ambition est de transformer vos espaces de vie, intérieurs comme extérieurs, en lieux uniques où l'élégance rencontre la durabilité.

Des solutions haut de gamme

Soucieux de la durabilité et de l'esthétique de nos produits, nous accordons une attention particulière à la sélection des matériaux et à chaque étape de conception.

Chaque création LYJO est pensée pour sublimer aussi bien les espaces intérieurs qu'extérieurs, avec la même exigence : lignes épurées, finitions soignées et une longévité conçue pour durer dans le temps.

À vos côtés, une équipe d'experts vous accompagne dans vos projets et qui met tout en œuvre pour répondre à vos attentes les plus exigeantes.

Des créations à votre image

Chez LYJO, nous croyons que chaque espace doit refléter la personnalité de ceux qui l'habitent. C'est pourquoi nous proposons une personnalisation illimitée : couleurs, motifs, matériaux... tout est pensé pour s'adapter à vos envies et à votre style.

Notre objectif : associer élégance, durabilité et singularité afin de révéler le potentiel de vos espaces. Que vous soyez un particulier en quête d'un aménagement sur mesure ou un professionnel souhaitant révéler son identité avec des produits uniques, LYJO vous accompagne pour transformer vos projets en réalisations concrètes.



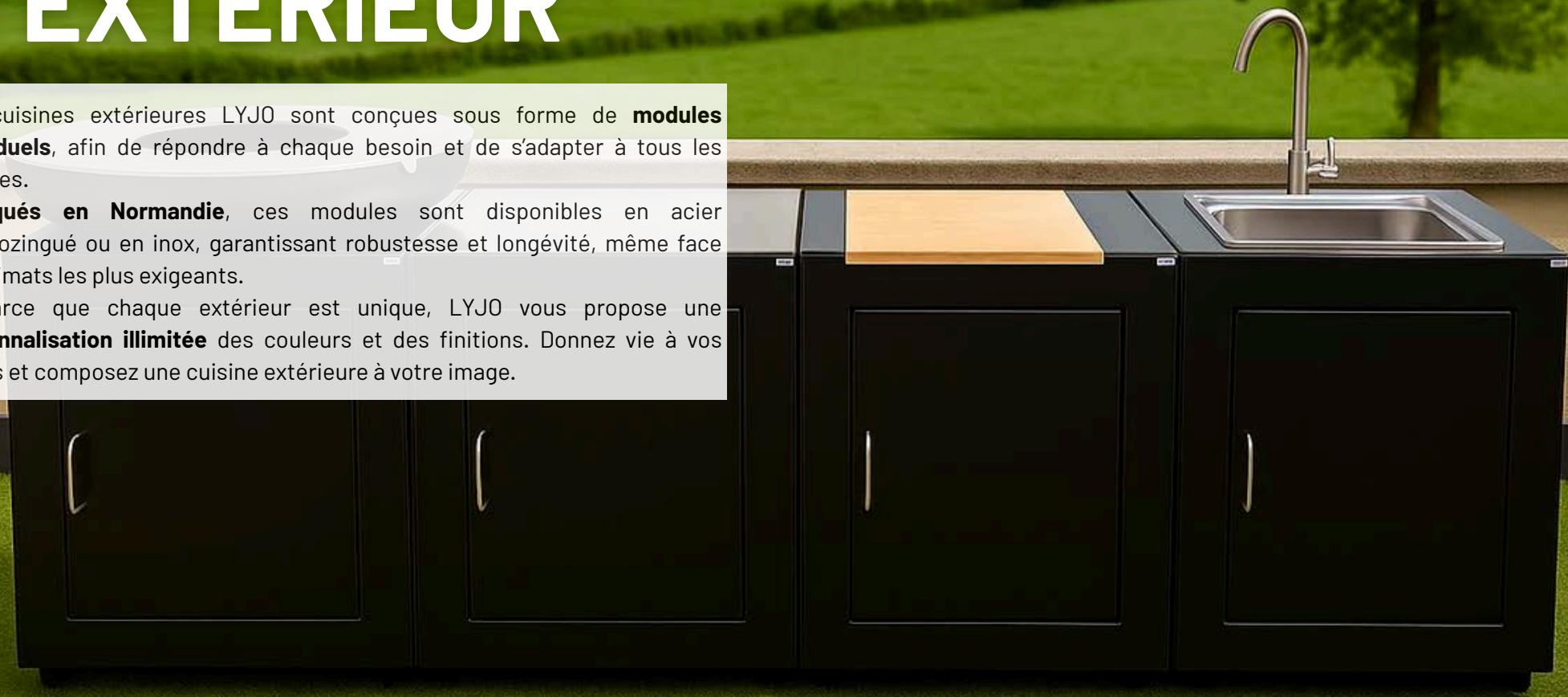
Être ancrés en Normandie, c'est aussi s'inspirer de son territoire : une région à l'identité forte, où l'on apprend à composer avec les contrastes et à valoriser les ressources locales. C'est cet héritage que porte LYJO aujourd'hui.

CUISINES D'EXTÉRIEUR


Les cuisines extérieures LYJO sont conçues sous forme de **modules individuels**, afin de répondre à chaque besoin et de s'adapter à tous les espaces.

Fabriqués en Normandie, ces modules sont disponibles en acier électrozingué ou en inox, garantissant robustesse et longévité, même face aux climats les plus exigeants.

Et parce que chaque extérieur est unique, LYJO vous propose une **personnalisation illimitée** des couleurs et des finitions. Donnez vie à vos envies et composez une cuisine extérieure à votre image.



LE PLAN DE TRAVAIL




INTÉGRAL ACIER PEINT

- Module plan de travail
- Dimension (H x L x P) = 900 x 700 x 600 mm
- Poids net = 40 kg
- **Structure en acier électrozingué anti-rouille**
- **Top en acier électrozingué anti-rouille**
- 1 porte - 1 poignée inox
- 2 pieds fixes - 2 roues fixes



659 € TTC



BASE ACIER PEINT + TOP INOX BROSSÉ

- Module plan de travail
- Dimension (H x L x P) = 900 x 700 x 600 mm
- Poids net = 40 kg
- **Structure en acier électrozingué anti-rouille**
- **Top en inox brossé**
- 1 porte - 1 poignée inox
- 2 pieds fixes - 2 roues fixes



699 € TTC



L'ÉVIER



INTÉGRAL ACIER PEINT

- Module évier
- Dimension (H x L x P) = 1150 x 700 x 600 mm
- Poids net = 40 kg
- **Structure en acier électrozingué anti-rouille**
- **Top en acier électrozingué anti-rouille**
- Evier en inox avec robinet haut
- 1 porte - poignée inox
- 2 pieds fixes - 2 roues fixes



759 € TTC



BASE ACIER PEINT + TOP INOX BROSSÉ

- Module évier
- Dimension (H x L x P) = 1150 x 700 x 600 mm
- Poids net = 40 kg
- **Structure en acier électrozingué anti-rouille**
- **Top en inox brossé**
- Evier en inox avec robinet haut
- 1 porte - poignée inox
- 2 pieds fixes - 2 roues fixes



799 € TTC

LE BRASERO PLANCHA



INTÉGRAL ACIER PEINT

- Module brasero plancha
- Dimension (H x L x P) = 1050 x 850 x 850 mm
- Poids net = 80 kg
- **Structure en acier électrozingué anti-rouille**
- **Top en acier électrozingué anti-rouille**
- Cuve en acier diamètre 850 mm - Peinture céramique noire
- 1 Plaque de cuisson en inox 5 mm
- 1 porte - 1 poignée inox
- 2 pieds fixes - 2 roues fixes



1 275 € TTC



BASE ACIER PEINT + TOP INOX BROSSÉ

- Module brasero plancha
- Dimension (H x L x P) = 1050 x 850 x 850 mm
- Poids net = 80 kg
- **Structure en acier électrozingué anti-rouille**
- **Top en inox brossé**
- Cuve en acier diamètre 850 mm - Peinture céramique noire
- 1 Plaque de cuisson en inox 5 mm
- 1 porte - 1 poignée inox
- 2 pieds fixes - 2 roues fixes



1 299 € TTC

LE RÉFRIGÉRATEUR



INTÉGRAL ACIER PEINT

- Module réfrigérateur
- Dimension (H x L x P) = 900 x 700 x 600 mm
- Poids net = 80 kg
- **Structure en acier électrozingué anti-rouille**
- **Top en acier électrozingué anti-rouille**
- Réfrigérateur vitré 60 L - Puissance de 0,03 kW
- 2 pieds fixes - 2 roues fixes



1 250 € TTC



BASE ACIER PEINT + TOP INOX BROSSÉ

- Module réfrigérateur
- Dimension (H x L x P) = 900 x 700 x 600 mm
- Poids net = 80 kg
- **Structure en acier électrozingué anti-rouille**
- **Top en inox brossé**
- Réfrigérateur vitré 60 L - Puissance de 0,03 kW
- 2 pieds fixes - 2 roues fixes



1 275 € TTC

NOUVEAU BRASERO AU SOL

Le brasero au sol LYJO est pensé pour créer des moments conviviaux autour du feu, dans un **format proche du sol** qui invite au partage et à la détente. Élégant et robuste, il apporte chaleur et caractère à vos soirées extérieures.

Comme son grand frère, le brasero haut, il peut être équipé d'une **plaque de cuisson en option**, transformant votre espace en véritable lieu de convivialité et de gastronomie. **Fabriqué en Normandie et personnalisable à l'infini**, il résiste aux intempéries tout en reflétant votre style.



BRASERO AU SOL

- Dimension (H x L x P) = 500 x 850 x 850 mm
- Poids net = 80 kg
- Cuve en acier diamètre 850 mm - Peinture céramique noire



369 € TTC

EN OPTION :

Plaque de cuisson en inox 5 mm = **599€ l'ensemble**



JARDINIÈRES

Les jardinières LYJO sont conçues pour s'adapter à tous les extérieurs grâce à une fabrication **100 % sur-mesure**. Hauteur, longueur et largeur : chaque dimension se décline selon vos besoins, pour offrir une solution unique et parfaitement adaptée à votre jardin.

Fabriquées en Normandie, elles allient robustesse et esthétique, tout en bénéficiant du savoir-faire qui caractérise l'ensemble de nos créations.

Et parce que vos envies sont sans limite, **les jardinières LYJO se personnalisent à l'infini** grâce à un large choix de couleurs, pour un rendu fidèle à votre style.

Obtenez votre devis sous 48h
contact@lyjo.fr



JARDINIÈRES FERMÉES

- Jardinière fermée sur le dessus
- 2 tailles disponibles
- Acier électrozingué anti-rouille



Moyenne
50 x 50 x 50 mm

89,90 € TTC

Grande
60 x 100 x 100 mm

169,90 € TTC

JARDINIÈRES OUVERTES

- 6 tailles disponibles
- Acier électrozingué anti-rouille



Hauteur 25 cm

Hauteur 50 cm

XS 0,5 x 0,5 m	39,50 €	69,90 €
S 0,5 x 1 m	49,50 €	99,90 €
M 1 x 1 m	59,50 €	109,90 €
L 0,5 x 2 m	69,50 €	129,90 €
XL 1 x 2 m	89,50 €	169,90 €
2XL 2 x 2 m	99,50 €	195,90 €

ÉTAGÈRES D'ANGLE

Pour la salle de bain comme pour la cuisine, les étagères d'angle LYJO allient praticité et élégance. Disponibles en **deux finitions** – inox poli ou inox brossé – elles s'adaptent à vos envies et à votre style.

Fabriquées en Normandie, elles s'intègrent aussi bien avant qu'après la pose du carrelage.

Modernes, résistantes et durables, elles affirment votre style jusque dans les moindres détails. Et pour sublimer votre intérieur, elles sont proposées en **deux couleurs personnalisables**.





ÉTAGÈRE SALLE DE BAIN

- Dimensions = 210 x 210 x 2 mm
- Une première face en inox poli
- La seconde face en inox brossé



La pièce
49 €_{TTC}

Le lot de 2
85 €_{TTC}

EN OPTION :

- Finition noir mat ou blanc mat = 59€ ttc / pièce
ou 99€ ttc / lot de 2



ÉTAGÈRE CUISINE

- Dimensions = 150 x 300 x 2 mm
- Une première face en inox poli
- La seconde face en inox brossé



La pièce
55 €_{TTC}

Le lot de 2
95 €_{TTC}

EN OPTION :

- Finition noir mat ou blanc mat = 65€ ttc / pièce
ou 109€ ttc / lot de 2