

# BAROMÈTRE 2022/2023



Toute une économie  
au service du territoire

## L'ARTISANAT EN HAUTE-SAVOIE

04 50 23 92 22 - contact.hautesavoie@cma-auvergnerhonealpes.fr



**4 milliards**  
de chiffre d'affaires\*

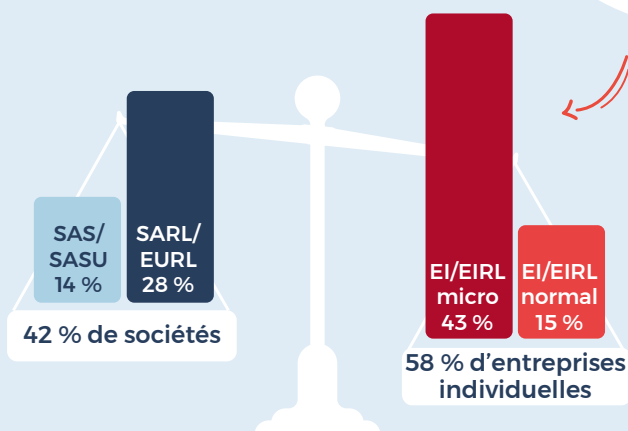


**25 100**  
entreprises artisanales

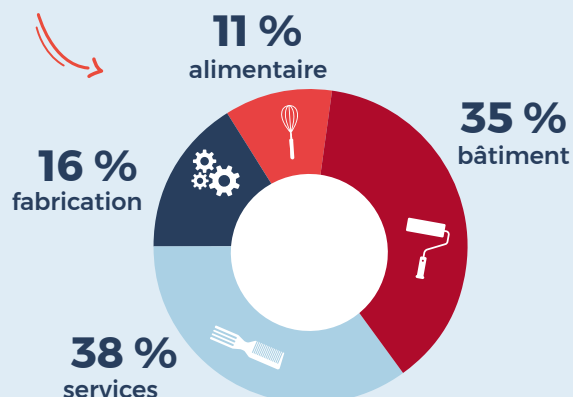
18 100 en 2017



**+ 39 %**  
en 5 ans



statuts juridiques

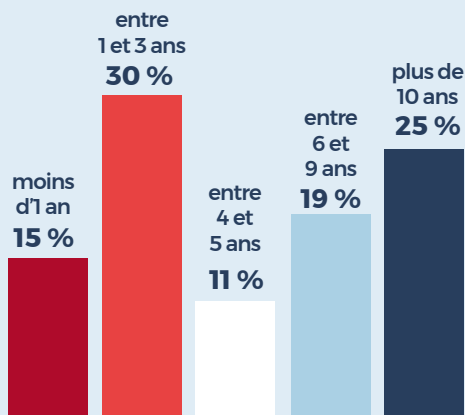


secteurs d'activité

**4 700**  
entreprises à transmettre  
dans les 5 ans



**21 %** des chefs d'entreprise  
artisanale ont plus de 55 ans



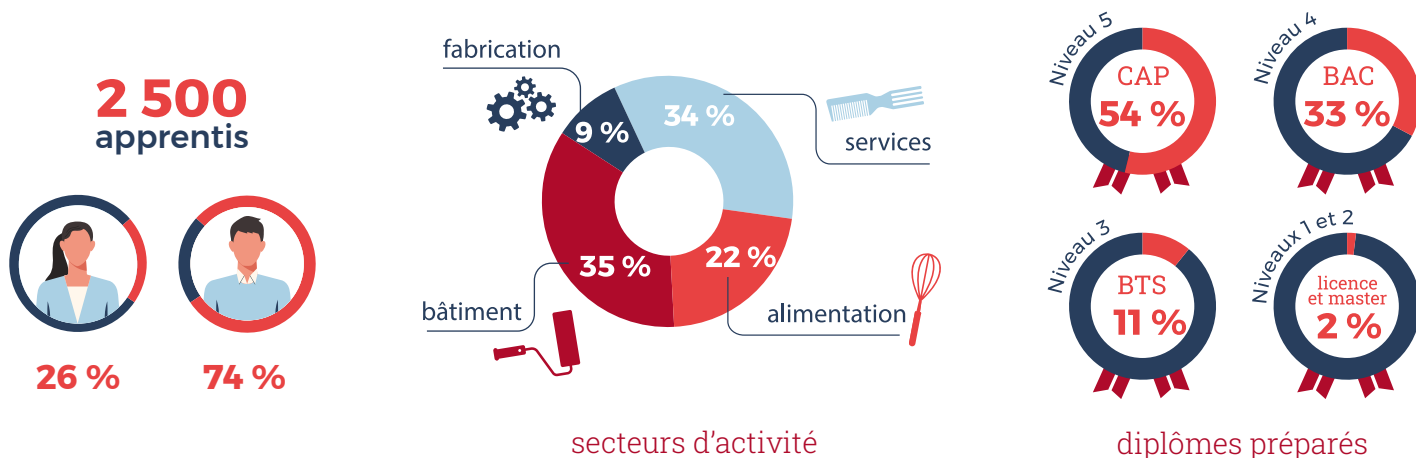

ancienneté des entreprises

nombre  
d'immatriculations  
**+ 3 700**  
radiations  
**- 1 000**  

---

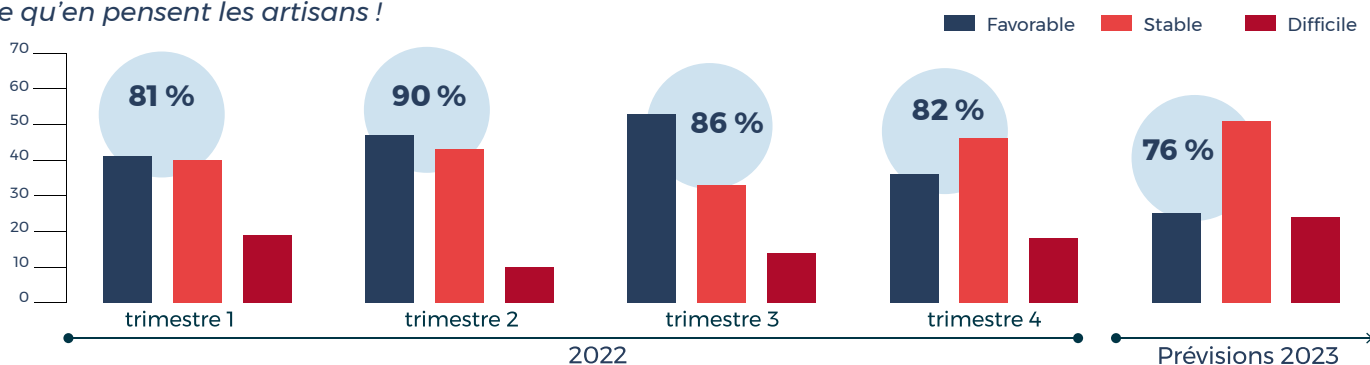
**solde 2022**  
**2 700**

# Des femmes et des hommes au service de l'entreprise



## Situation économique des entreprises artisanales en 2022 > 2023

Ce qu'en pensent les artisans !



Ce que nous disent les artisans !

	↗	=	↘	1 <sup>er</sup> trim. 2022	2 <sup>e</sup> trim. 2022	3 <sup>e</sup> trim. 2022	4 <sup>e</sup> trim. 2022	Persp. 2023
	en hausse	stable	en baisse					
Niveau d'activité de l'entreprise			↘	↘	=	↘	↘	↘
Progression du chiffre d'affaires	=			=	↗	=	↘	=
Solidité de la trésorerie			↘	↘	=	↘	↘	=
Évolution des effectifs			↘	↘	↗	↗	↘	=

### 6 ARTISANS SUR 10 SONT INQUIETS POUR LA SANTÉ FINANCIÈRE DE LEUR ENTREPRISE

Malgré un premier trimestre difficile, avec une baisse des niveaux d'activité et de trésorerie, le deuxième trimestre a été largement plus favorable. La fin d'année a été marquée par une décroissance généralisée des indicateurs économiques, ce qui n'empêche pas les répondants de compter sur une stabilisation de leur chiffre d'affaires pour 2023. Toutefois, pour plus de 60 % d'entre eux, la visibilité sur leur carnet de commandes est de moins de 3 mois.