



Profil tiers déclarants et ses portefeuilles



Sommaire



Net-entreprises et ses services



**Une gestion spécifique aux multi et tiers déclarants
(experts-comptables, holdings ...)**



Arrivée d'un collaborateur



Départ d'un collaborateur



Ajout d'un SIRET



Net-entreprises : un bouquet de service en évolution

Un portail conçu pour regrouper en un lieu unique l'ensemble des services liés aux déclarations sociales

- ▶ Le constat : des déclarations papiers ; une inadéquation entre les logiciels de paie et la nécessité de réaliser les déclarations ; des interventions humaines à chaque étape avec des délais de transmission trop longs ; une difficulté d'échanger avec les interlocuteurs concernés (trop nombreux et selon différents protocoles avec des délais et des échéances multiples).
- ▶ La solution : utiliser l'informatique pour réunir en un seul lieu la capacité d'échanger avec chacun des intervenants de la sphère sociale, pour s'adapter à l'utilisation d'internet et normer les échanges. Net-entreprises permet en un lieu unique de déclarer puis de régler les cotisations sociales.
- ▶ L'architecture : regrouper un maximum d'outils et de services nécessaires aux entreprises pour remplir leurs obligations sociales. Le portail s'articule de la manière suivante :
 - ▶ Les services développés et intégrés : ces services sont conçus et développés par le GIP-MDS ;
 - ▶ Les services et outils complémentaires : ces éléments sont gérés par le GIP-MDS ;
 - ▶ Les services accrochés : ces services sont intégrés dans Net-entreprises mais ne sont pas gérés par le GIP-MDS.

Focus : quelques chiffres clés



Plus de 40 millions de déclarations

Déposées chaque année sur net-entreprises.fr

75 procédures remplacées

Par la déclaration sociale nominative (DSN)

28 millions d'individus

Dont 5 millions d'agents de la Fonction publique

2,4 millions d'entreprises

Soit la quasi-totalité des entreprises en France

60 000 employeurs publics depuis 2022

Fonction publique d'Etat, hospitalière et territoire



Les services de net-entreprises.fr, une utilité publique



En rassemblant l'ensemble des déclarations relatives aux cotisations sociales et aux événements de la vie professionnelle des salariés, net-entreprises.fr propose aux entreprises et à leurs mandataires (expert-comptable, centre et association de gestion agréés) d'effectuer et de régler leurs déclarations sociales.

L'identité numérique d'une entreprise

L'identité numérique est déjà partagée pour :

- Le site dédié au **Compte Professionnel de Prévention** de la CNAV
- Le site **jedeclare.com** des experts-comptables
- Le site d'**un organisme de prévoyance**
- L'accès aux **taux AT/MP** pour l'Assurance Maladie
- Le **compte formation**
- L'accès au compte de la **CRPCEN** (Caisse de Retraite et de Prévoyance des Clercs et Employés de Notaires)
- L'accès à **Portailpro**



Qu'est-ce qui définit l'identité numérique d'une entreprise ?

- La reconnaissance de cette identité SIRET + nom + prénom est gérée au niveau du portail.
- Le SIRET est contrôlé par le référentiel partagé sur net-entreprises.fr.

SIRET



UN NOM



UN PRÉNOM



UN MOT DE PASSE

Grâce à son identifiant net-entreprises.fr, une entreprise peut se connecter aux sites des organismes qui ont déployé notre service d'identité numérique partagée. Nous appliquons le principe du « **Dites-le nous une fois** », comme pour l'identifiant France Connect des citoyens.





Une gestion spécifique aux multi et tiers déclarants (experts-comptables, holdings ...)



Une gestion spécifique aux multi et tiers déclarants

Les bonnes questions pour une gestion simplifiée

Arrivée d'un collaborateur

- Quelles actions devra-t-il effectuer ?
- Quel sera son périmètre déclaratif ?
- S'agit-il du remplacement d'un collaborateur ?



Départ d'un collaborateur

- L'accès à son compte a-t-il été bloqué ?
- Son périmètre doit-il être transféré
- Les historiques ont-ils été enregistrés ?



Ajout d'un SIRET

- Quelle declarations devront être transmises ?
- Par quel(s) déclarant(s)
- D'autres Siret doivent-ils être ajoutés ?





Arrivée d'un collaborateur



Arrivée d'un collaborateur

Connexion et accès de l'administrateur

Se connecter à net-entreprises.fr

Veuillez utiliser vos identifiants et mot de passe

[Utiliser un certificat](#) >

Siret

Nom Prénom

Mot de passe

[Je me connecte](#)



PORTAIL OFFICIEL DES DÉCLARATIONS SOCIALES EN LIGNE

» Vos déclarations

Vos déclarations

DSN régime général Déclaration sociale nominative pour le régime général Dépôt de fichier issu du logiciel de paie	AC (dépôt) Attestation d'assurance chômage - dépôt Dépôt de fichier issu du logiciel de paie	AC (insc. EDI) Inscription à l'attestation d'assurance chômage en EDI Pour obtenir les éléments de connexion en vue d'une transmission directement à partir du logiciel de paie	AC (saisie) Attestation d'assurance chômage - formulaire Et accès à l'espace Pôle emploi (non accessibles aux tiers déclarants pour leurs clients et filiales)
---	---	--	---

VOTRE TABLEAU DE BORD

Vos notifications ↓

VOTRE ESPACE ENTREPRISE

Gestion ↑

- Gérer les habilitations DSN (régime général)
- Gérer les habilitations DSN (régime agricole)
- Gérer les déclarants**
2 déclarant(s) inscrit(s) pour l'entreprise
2 déclarant(s) géré(s) par l'administrateur
- Gérer vos portefeuilles
- Importer des habilitations (avec dépôt fichier)

Consultation ↓

Demande en attente ↓

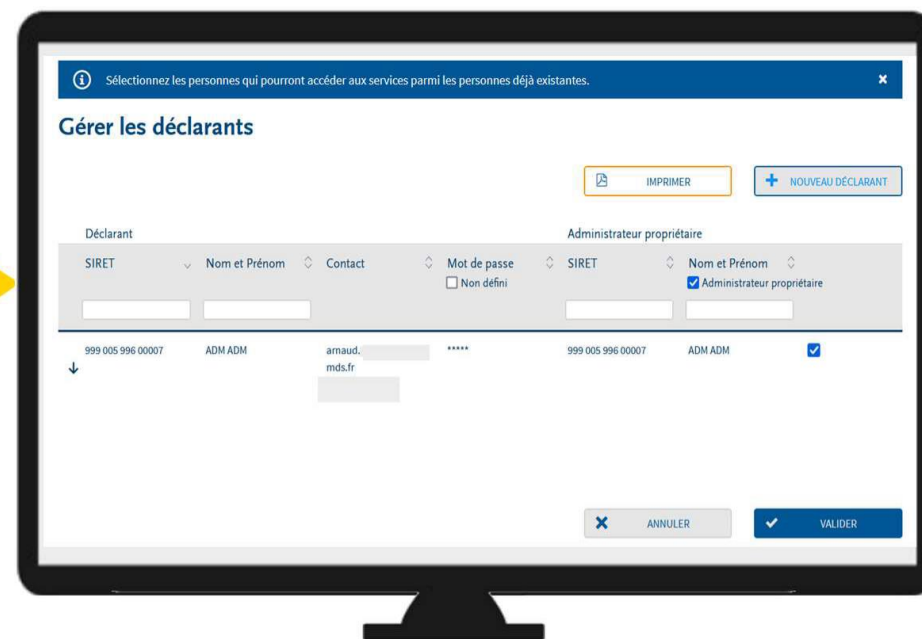
VOS SERVICES COMPLEMENTAIRES

- Outils de Contrôle ↓
- Référentiels ↓
- Outils de Paramétrage ↓
- Autres services ↓
- Sites partenaires ↓



Arrivée d'un collaborateur

Informations du déclarant



Arrivée d'un collaborateur

Informations du déclarant



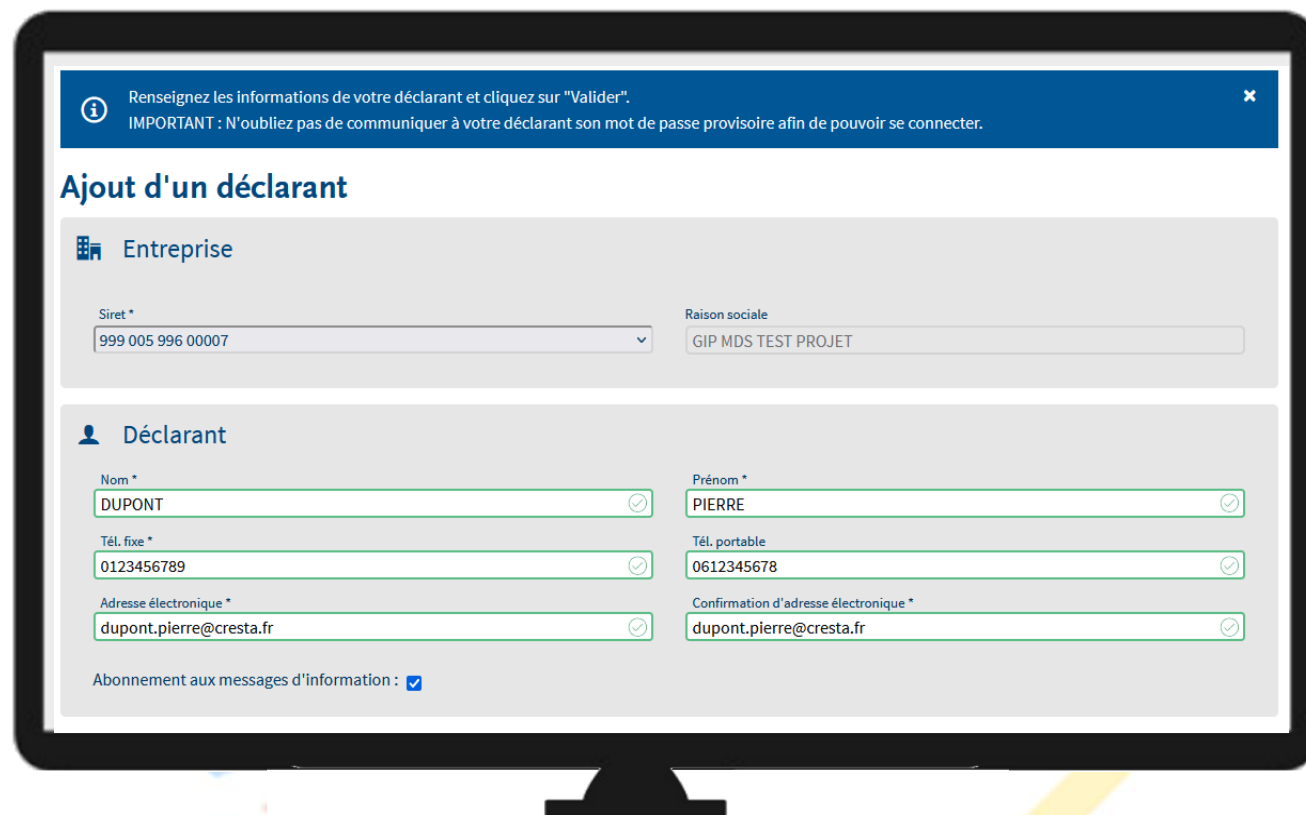
Renseigner les informations relatives au nouveau déclarant



Renseigner une adresse mail valide



Valider le @ reçu pour accéder au compte et déclarer.



Renseignez les informations de votre déclarant et cliquez sur "Valider".
IMPORTANT : N'oubliez pas de communiquer à votre déclarant son mot de passe provisoire afin de pouvoir se connecter.

Ajout d'un déclarant

Entreprise

Siret * : 999 005 996 00007
Raison sociale : GIP MDS TEST PROJET

Déclarant

Nom * : DUPONT ✓
Prénom * : PIERRE ✓
Tél. fixe * : 0123456789 ✓
Tél. portable : 0612345678 ✓
Adresse électronique * : dupont.pierre@cresta.fr ✓
Confirmation d'adresse électronique * : dupont.pierre@cresta.fr ✓

Abonnement aux messages d'information :



Arrivée d'un collaborateur

Le mode création



Le mode manuel

Gestion au cas par cas des habilitations (droits déclaratifs) en fonction des déclarations et des clients

Le mode automatique

Attribution des droits du nouveau déclarant en fonction de ceux déjà mis en place



A privilégier





Départ d'un collaborateur



Départ d'un collaborateur

Connexion et accès de l'administrateur

Se connecter à net-entreprises.fr

Veuillez utiliser vos identifiants et mot de passe

[Utiliser un certificat](#) >

Siret

Nom

Prénom

Mot de passe

Je me connecte



PORTAIL OFFICIEL DES DÉCLARATIONS SOCIALES EN LIGNE

» Vos déclarations

Vos déclarations

DSN régime général Déclaration sociale nominative pour le régime général Dépôt de fichier issu du logiciel de paie	AC (dépôt) Attestation d'assurance chômage - dépôt Dépôt de fichier issu du logiciel de paie	AC (insc. EDI) Inscription à l'attestation d'assurance chômage en EDI Pour obtenir les éléments de connexion en vue d'une transmission directement à partir du logiciel de paie	AC (saisie) Attestation d'assurance chômage - formulaire Et accès à l'espace Pôle emploi (non accessibles aux tiers déclarants pour leurs clients et filiales)
---	---	--	---

VOTRE TABLEAU DE BORD

Vos notifications ↓

VOTRE ESPACE ENTREPRISE

Gestion ↑

- Gérer les habilitations DSN (régime général)
- Gérer les habilitations DSN (régime agricole)
- Gérer les déclarants**
2 déclarant(s) inscrit(s) pour l'entreprise
2 déclarant(s) géré(s) par l'administrateur
- Gérer vos portefeuilles
- Importer des habilitations (avec dépôt fichier)

Consultation ↓

Demande en attente ↓

VOS SERVICES COMPLEMENTAIRES

- Outils de Contrôle ↓
- Référentiels ↓
- Outils de Paramétrage ↓
- Autres services ↓
- Sites partenaires ↓

Départ d'un collaborateur

Choix du déclarant à supprimer



La suppression peut être effectuée avec ou sans transfert de périmètre



Le déclarant remplaçant peut être sélectionné dans la liste de ceux déjà inscrits.



Un nouveau déclarant remplaçant peut être inscrit : « Nouvel acteur ».

Supprimer un déclarant

MOUTIN CLAIRE a des habilitations.

Voulez-vous les transférer vers un autre déclarant?

Oui
 Non

[+ NOUVEL ACTEUR](#)

SIRET	Nom et Prénom	Rôles	Déclarations associées	Remplaçant
999 005 996 00007	ADM ADM	Déclarant; Administrateur	Pilote DSN RG, fonction publique; C2P: Déclaration; ...	<input type="radio"/>

10

Attention à l'historique de la DSN lors d'une suppression



Départ d'un collaborateur

Choix du mode de suppression du déclarant

Ajout d'un déclarant

Entreprise

Siret *
999 005 996 00007

Raison sociale
GIP MDS TEST PROJET

Déclarant

Nom *
DUPONT

Prénom *
PIERRE

Tél. fixe *
0123456789

Tél. portable
0612345678

Adresse électronique *
dupont.pierre@cresta.fr

Confirmation d'adresse électronique *
dupont.pierre@cresta.fr

Abonnement aux messages d'information :

ANNULER VALIDER



Confirmation du transfert

Merci de vérifier la validité des coordonnées téléphoniques et adresse électronique de l'acteur destinataire des habilitations. Ces données sont nécessaires à la bonne transmission des informations aux organismes de protection sociale.

SIRET : 999 005 996 00007
Nom : DUPONT
Prénom : PIERRE
Rôle(s) : Déclarant
Téléphone : 01 23 45 67 89
Téléphone portable : 06 12 34 56 78
Adresse électronique : dupont.pierre@cresta.fr
Déclaration(s) :

ANNULER CONFIRMER

Un portail au service du parcours utilisateurs des cabinets





Ajout d'un nouveau SIRET



Ajout d'un nouveau SIRET

Connexion et accès de l'administrateur

Se connecter à net-entreprises.fr

Veuillez utiliser vos identifiants et mot de passe

[Utiliser un certificat](#) >

Siret

Nom

Prénom

Mot de passe

[Je me connecte](#)



PORTAIL OFFICIEL DES DÉCLARATIONS SOCIALES EN LIGNE

> Vos déclarations

Vos déclarations

DSN régime général Déclaration sociale nominative pour le régime général Dépôt de fichier issu du logiciel de paie	AC (dépôt) Attestation d'assurance chômage - dépôt Dépôt de fichier issu du logiciel de paie	AC (insc. EDI) Inscription à l'attestation d'assurance chômage en EDI Pour obtenir les éléments de connexion en vue d'une transmission directement à partir du logiciel de paie	AC (saisie) Attestation d'assurance chômage - formulaire Et accès à l'espace Pôle emploi (non accessibles aux tiers déclarants pour leurs clients et filiales)
---	---	--	---

VOTRE TABLEAU DE BORD

Vos notifications ↓

VOTRE ESPACE ENTREPRISE

Gestion ↑

- Gérer les habilitations DSN (régime général)
- Gérer les habilitations DSN (régime agricole)
- Gérer les déclarants
- Gérer vos portefeuilles
1 entreprise(s) gérée(s) dans 1 portefeuille(s)
- Importer des habilitations (avec dépôt fichier)

Consultation ↓

Demande en attente ↓

VOS SERVICES COMPLEMENTAIRES

- Outils de Contrôle ↓
- Référentiels ↓
- Outils de Paramétrage ↓
- Autres services ↓
- Sites partenaires ↓

21

Ajout d'un nouveau SIRET

Choix du portefeuille



Sélectionnez le portefeuille concerné par l'ajout du SIRET



Cliquez sur le pictogramme « Composer le portefeuille »



Besoin d'ajouter un client dans un portefeuille non existant sur votre inscription? Créez le au préalable. Une fois créé, votre SIRET pourra y être ajouté

Si vous avez un nombre important de portefeuilles, n'hésitez pas à utiliser les critères de recherche mis à votre disposition.

Vos portefeuilles

Critères de recherche Valeur RECHERCHER

+ AJOUTER UN PORTEFEUILLE

Portefeuille	Nombre d'entreprises	Commentaire
Portefeuille par défaut	1	
Clients Claire	0	

Légende

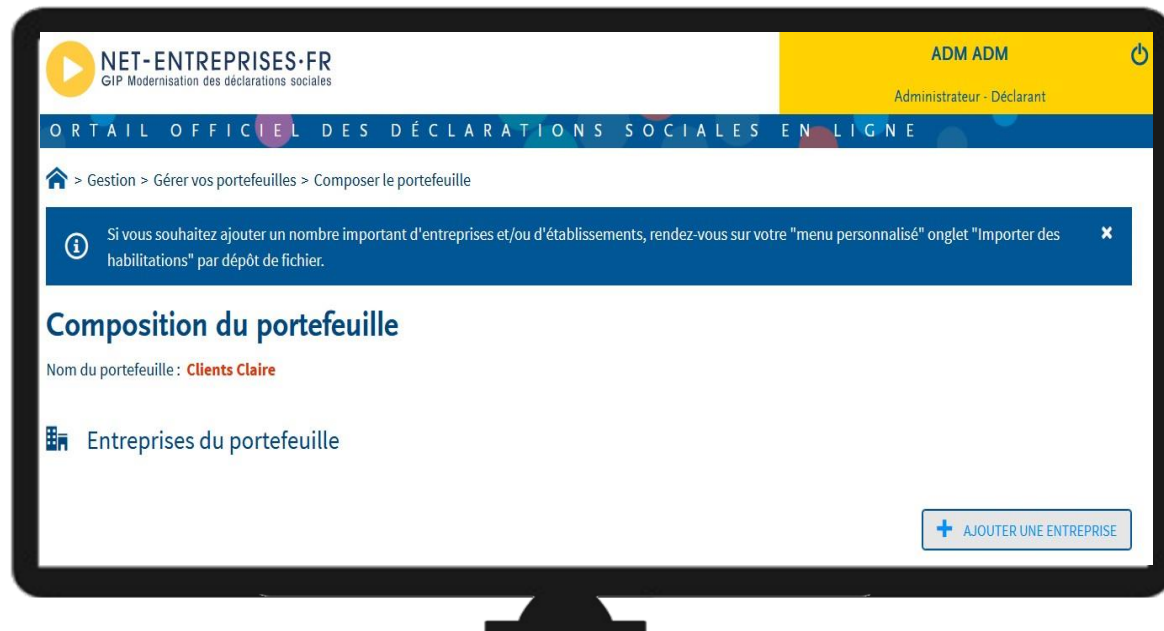
- Gérer les déclarants du portefeuille
- Choisir les établissements de l'entreprise
- Gérer les déclarations du portefeuille
- Gérer les déclarations de l'entreprise
- Composer le portefeuille
- Gérer les habilitations de l'entreprise



Il est également possible d'utiliser le mode import de fichier CSV

Ajout d'un nouveau SIRET

Ajout du SIRET



Pour un nombre important de SIRET, utilisez la fonctionnalité de masse

