



**AUCUN ENTREPRENEUR
NE DOIT RESTER SEUL**

**NOUS SOMMES
15 000
À VOS CÔTÉS !**

**POUR CRÉER DES EMPLOIS,
CRÉONS DES EMPLOYEURS.**



QUI SOMMES-NOUS ?

En 1986, André Mulliez, industriel du Nord de la France, lance une maxime visionnaire et pleine de bon sens qui va mobiliser des milliers de chefs d'entreprise :

**POUR CRÉER DES EMPLOIS,
CRÉONS DES EMPLOYEURS.**

Pour réussir votre projet d'entreprise, rien de mieux que **l'échange entre pairs**, avec des chefs d'entreprise qui parlent votre langage et partagent leur expérience et expertise pour vous aider à réussir.

Depuis plus de 30 ans, les chefs d'entreprise membres de Réseau Entreprendre **accompagnent gratuitement et bénévolement** les entrepreneurs dans leur projet.

NOS VALEURS



L'IMPORTANT C'EST LA PERSONNE

Avant la qualité du projet qu'elle porte, c'est la personne même, son potentiel à devenir entrepreneur, qui mobilise le soutien des chefs d'entreprise.



LE PRINCIPE C'EST LA GRATUITÉ

La gratuité de l'offre aux créateurs et repreneurs pour que toutes leurs ressources contribuent à la réussite de leur projet ; esprit de gratuité de ceux qui les accompagnent (citoyenneté économique et désintéressement).



L'ESPRIT C'EST LA RÉCIPROCITÉ

Les bénéficiaires sont invités à rendre demain à d'autres, ce qu'ils reçoivent aujourd'hui, devenant ainsi le maillon d'une chaîne d'entraide entre chefs d'entreprise.



LE MOTEUR C'EST LA BIENVEILLANCE

Nous prenons soin de nos membres, de nos collaborateurs, de nos lauréats, de nos associations en adaptant notre modèle à tous les territoires.



CE QUI NOUS ANIME C'EST LA SOLIDARITÉ

Notre action se veut inclusive en travaillant sur la diversité et en prenant soin de nos communautés.

NOTRE FONCTIONNEMENT

Tous les ans, **1 500 nouveaux entrepreneurs** bénéficient de notre accompagnement gratuit.

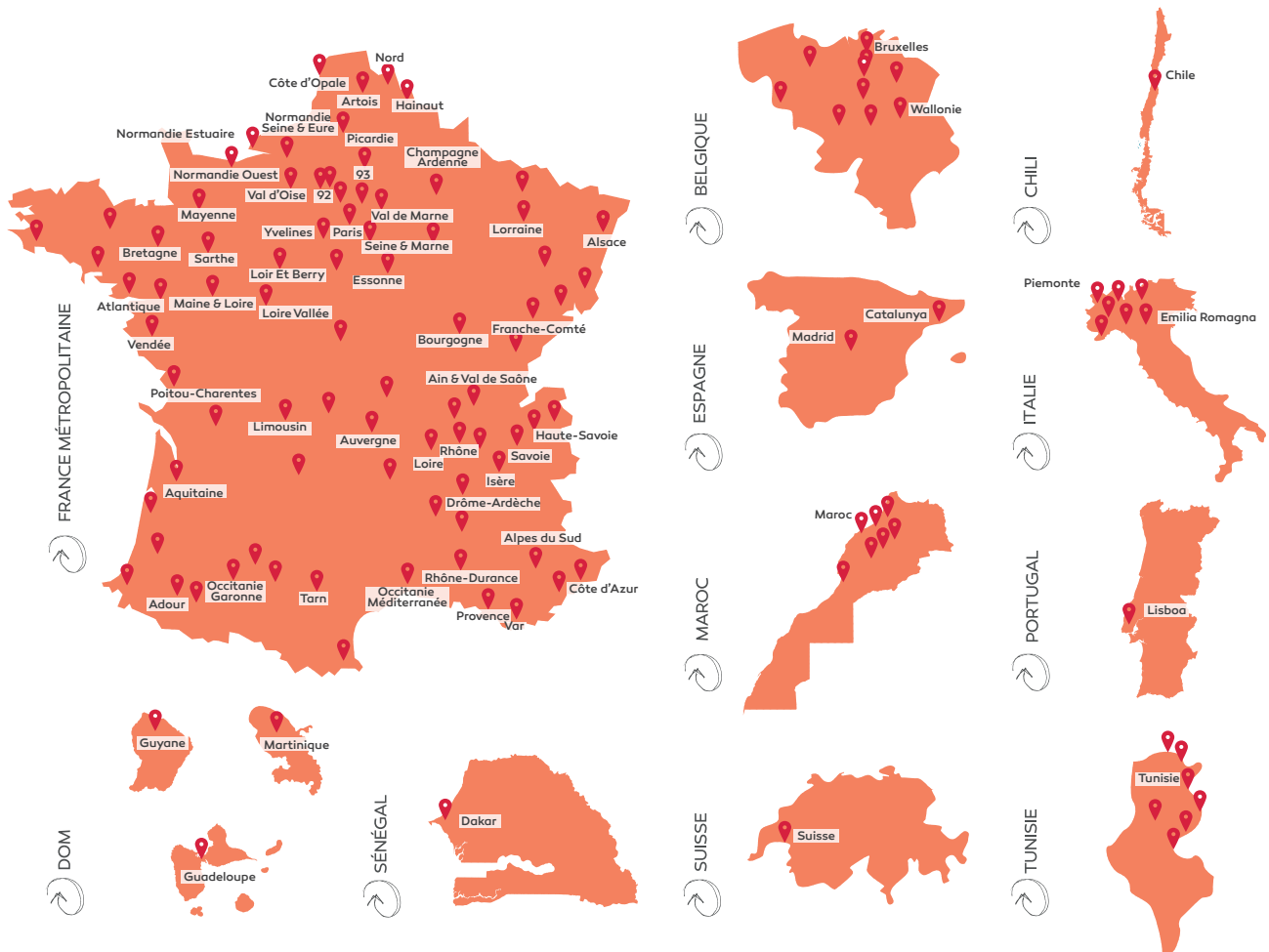
L'accompagnement Réseau Entreprendre est réalisé grâce à l'engagement désintéressé de nos **9 500 chefs d'entreprise**.

Chaque chef d'entreprise bénévole devient ainsi **le maillon d'une chaîne** de solidarité entrepreneuriale et contribue en fonction de son expérience, de son expertise et du temps disponible.

126
IMPLANTATIONS

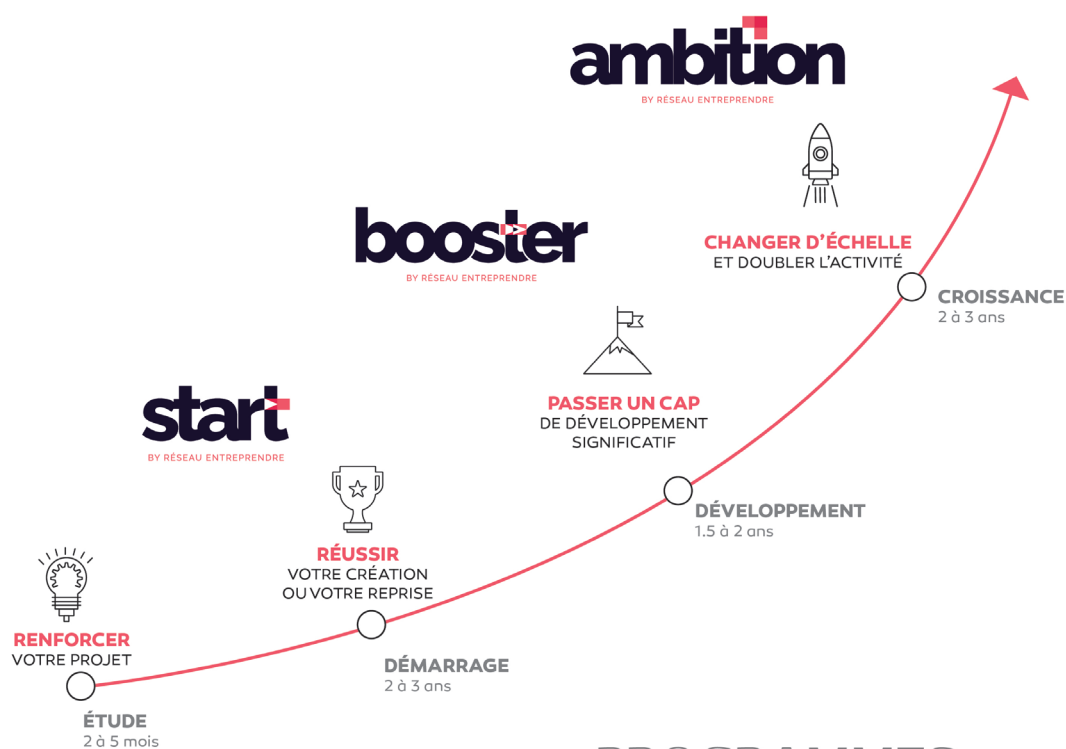
65
ASSOCIATIONS

10
PAYS



NOS PARCOURS D'ACCOMPAGNEMENT

Nos chefs d'entreprise accompagnent les entrepreneurs
à **tous les stades de développement de l'entreprise.**



PROGRAMMES SPÉCIFIQUES

impact
BY RÉSEAU ENTREPRENDRE

PRENONS SOIN D'UN
MONDE QUI **CHANGE**

**wom
energy**
BY RÉSEAU ENTREPRENDRE

OSEZ L'ENTREPRENEURIAT
AU **FÉMININ**

innov
BY RÉSEAU ENTREPRENDRE

REJOIGNEZ UNE
COMMUNAUTÉ **INNOVANTE**



2-3 ANS

- Enrichissement et sécurisation du business plan
- Conseils et expériences pour piloter l'entreprise au quotidien.



- 15 à 90 K€ de prêt d'honneur octroyé pour muscler le financement.
- Un accès facilité aux banques.



- Des clubs entre pairs pour progresser et s'entraider.
- Un réseau de plus de 15 000 chefs d'entreprise.



BY RÉSEAU ENTREPRENDRE

RÉVÈLE ET RENFORCE TES TALENTS DE CHEF D'ENTREPRISE

PARCOURS

Accompagnement individuel par un chef d'entreprise,
→ de pair à pair,
→ chaque mois pendant 24 à 36 mois.

Accompagnement collectif : club de lauréats
→ lieu de partage et de renforcement, en toute confiance
→ plébiscité par les lauréats (94%)

Prêt d'honneur :
→ de 15 à 50 K€, sans intérêt et sans garantie
→ effet de levier : 13 K€ levés grâce à 1 K€ de prêt d'honneur

Mise en réseau locale, nationale et internationale (15 000 chefs d'entreprise)

OBJECTIF

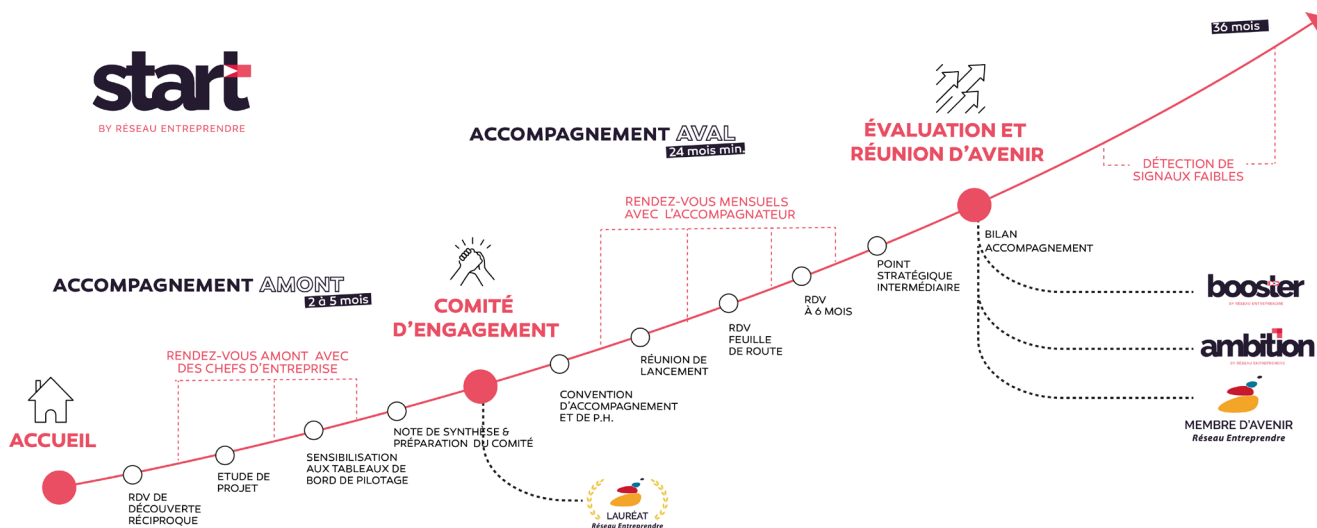
→ **Créer au moins 5 emplois** à 3 ans.

BÉNÉFICES

→ **Sécuriser** votre création / reprise
→ **Pérenniser** votre projet. *Taux de pérennité à 5 ans des lauréats : 90%*

CONDITIONS D'ENTRÉE

Ouvert à tous les créateurs, repreneurs, primo-entrepreneurs ou non



PARCOURS

- **Accompagnement focalisé** sur les projets de développement structurant
- **Accompagnement collégial et individuel**, en mode projet, par 2 chefs d'entreprise
- **Bimestriel et/ou mensuel** si besoin pendant 18 à 24 mois
- **Prêt d'honneur** de 30 à 90 K€ sans intérêt et sans garantie
- **Mise en réseau** locale, nationale et internationale (15 000 chefs d'entreprise)

OBJECTIF

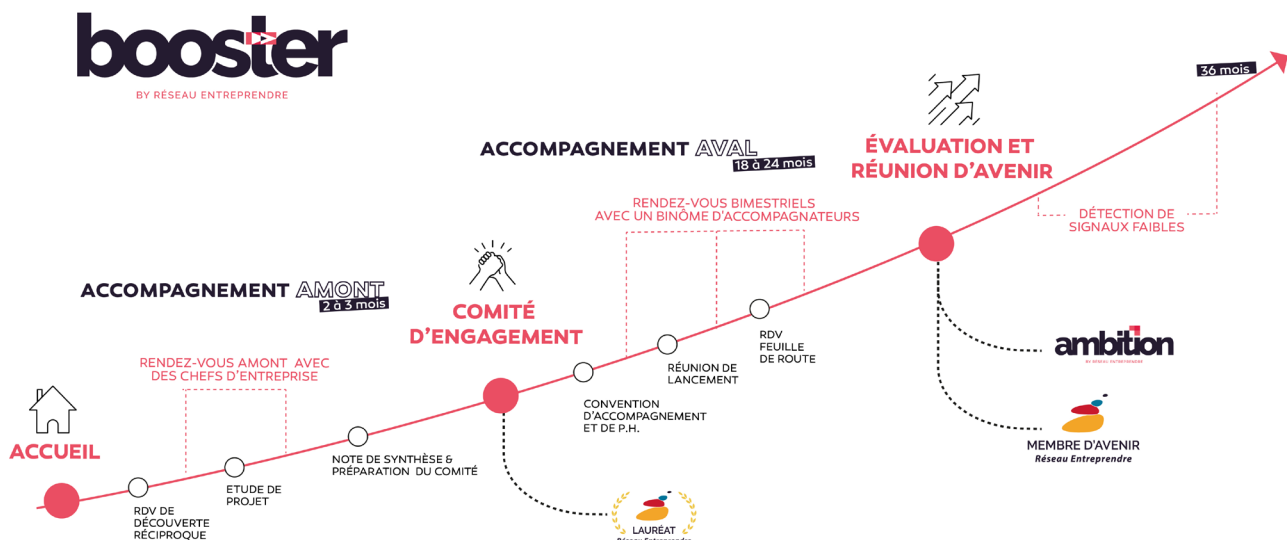
- Développer significativement le nombre d'emplois

BÉNÉFICES

- **Aider** à structurer votre projet de développement
- **Donner** de la lisibilité sur la conduite de votre projet
- **Éviter** les risques de dérapage de votre projet

CONDITIONS D'ENTRÉE

- Chiffre d'affaires > 500 K€
- Plus de 5 salariés
- Ouvert à tous les entrepreneurs (ayant bénéficié ou non de START by Réseau Entreprendre)



PARCOURS

- **Accompagnement collégial** par 2 à 4 chefs d'entreprise de croissance, trimestriel pendant 3 ans
- **Accompagnement collectif** : clubs de lauréats Ambition
- **Prêt** Bpifrance à l'entreprise 100-300 K€, au taux en vigueur et sans garantie, effet de levier 4
- **Mise en réseau** locale, nationale et internationale (15 000 chefs d'entreprise)

OBJECTIFS

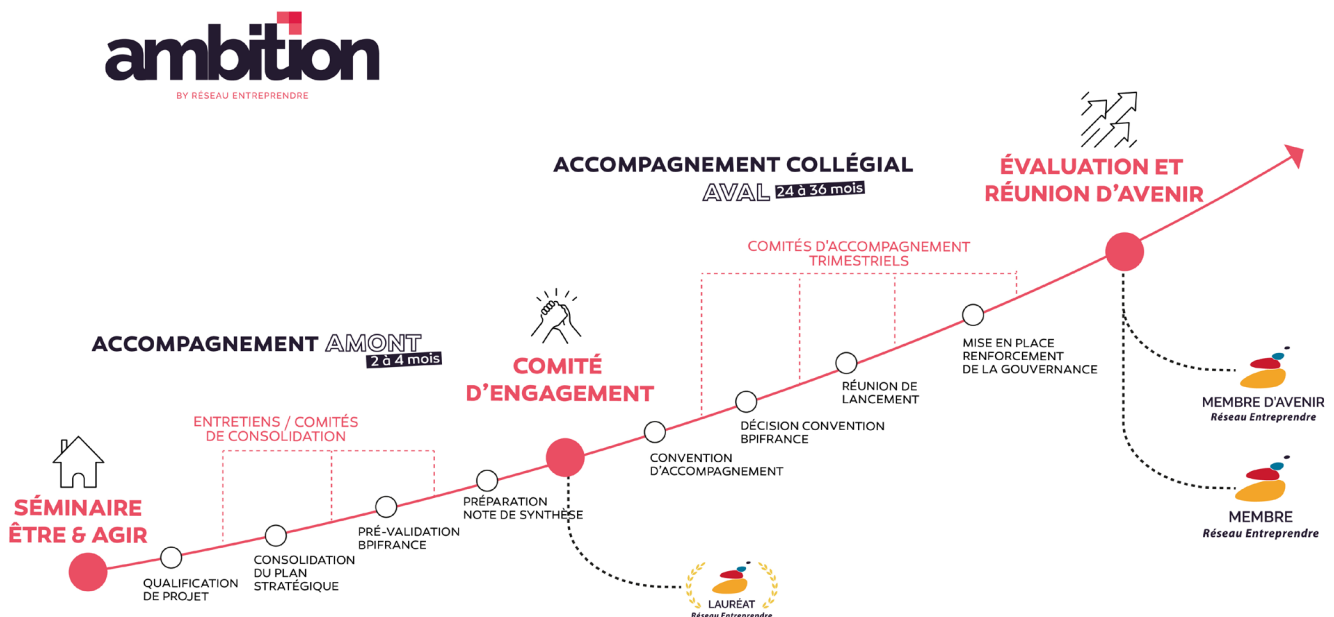
- Devenir une **PME d'envergure**
- **Doubler** la taille de l'entreprise en 3 à 4 ans

BÉNÉFICES

- **Renforcer** votre posture de chef d'entreprise de croissance
- **Garder** alignées stratégie de croissance et exécution opérationnelle
- **Mettre en place** une gouvernance d'entreprise choisie et responsable

CONDITIONS D'ENTRÉE

- Chiffre d'affaires > 1 M€
- Plus de 15 salariés
- Ouvert à tous les entrepreneurs (ayant bénéficié ou non de START et/ou BOOSTER)



LES PROGRAMMES SPÉCIFIQUES

innov →

BY RÉSEAU ENTREPRENDRE

L'ACCOMPAGNEMENT DES ENTREPRISES INNOVANTES

Le programme Innov' by Réseau Entreprendre a deux objectifs principaux :

- Proposer aux candidats une offre spécifiquement adaptée aux projets innovants, complémentaire des autres programmes Réseau Entreprendre,
- Nous positionner comme acteur incontournable de l'innovation dans les territoires.

impact

BY RÉSEAU ENTREPRENDRE

L'entreprise doit se situer du côté des solutions pour résoudre des problématiques sociales et environnementales qui sont d'une ampleur inégalée.

Avec une volonté forte d'accompagner celles et ceux qui proposent ces réponses, Réseau Entreprendre a lancé fin 2018 Impact + :

Un parcours d'accompagnement augmenté ouvert à tous les entrepreneurs à impact positif dans la multiplicité de leurs pratiques et statuts (entreprises sociales, acteurs de l'économie sociale et solidaire, entreprise à mission, association loi 1901, Scop, entreprise labellisée B Corp...).

wom'energy

BY RÉSEAU ENTREPRENDRE

LE PROGRAMME D'ENTREPRENEURIAT AU FÉMININ

Wom'Energy contribue à affirmer et démontrer que Réseau Entreprendre est **un réseau mixte de chefs d'entreprise hommes ET femmes**, aussi bien au niveau des membres, des lauréates que de la gouvernance (CA et comités d'engagement).

À NOTER :

21.5% des chefs d'entreprise dans les CA des associations locales sont des femmes chez Réseau Entreprendre !

LES ÉTAPES POUR ÊTRE ACCOMPAGNÉ PAR RÉSEAU ENTREPRENDRE



Premiers échanges autour de votre projet



Rencontre **avec l'implantation Réseau**
Entreprendre la plus proche de chez vous et
conseils personnalisés pour sécuriser votre
projet



Le comité d'engagement composé de chefs
d'entreprise qui prendra, à l'unanimité, la
décision.

VOUS SOUHAITEZ ÊTRE ACCOMPAGNÉ ?

Contactez l'une de nos 126 implantations,
la plus proche de chez vous sur :

www.reseau-entreprendre.org



WWW.RESEAU-ENTREPRENDRE.ORG



bpifrance

