

FICHE TECHNIQUE BLOCS LÉGOS



Dimensions possibles (en cm) :

- 80x80x160
- 80x80x80


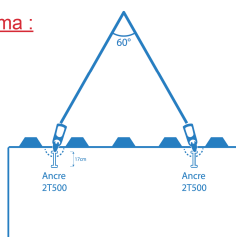
- 60x60x120
- 60x60x60



Deux systèmes de levage :

1- Crochet artéon

Schéma :



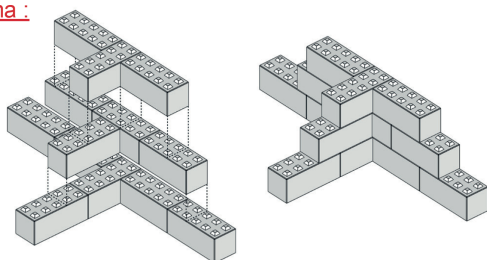
2- Pince



Les blocs doivent être posés sur une surface plane et compactée. La pose s'effectue avec la partie mâle au-dessus. Le montage s'effectue en quiconce d'une rangée à l'autre. Aucun joint au mortier est nécessaire. Possibilité de rangée lisse sans plot sur le dernier rang.

Formule béton à base de granulats recyclés.

Schéma :



Exemple de montage. Photo non contractuelle

FICHE TECHNIQUE BLOCS BETONS CLASSIQUES



BML c'est aussi la fabrication de blocs bétons.
Nos blocs bétons classiques sont produits dans la plupart de nos centrales
et peuvent avoir de multiples utilisations.

Dimensions possibles (en cm) :

- 150x75x75 pour un poids d'1T8  Pas normé

Nos blocs bétons sont totalement modulables selon vos besoins
pour un excellent rapport qualité prix : séparation de cases, vigibloc,
délimitation places de stationnements, support pour clôture chantier...

Pour tout renseignement, notre équipe se tient à votre disposition.

