



MANUViT

||| LA GEOMETRIE VARIABLE |||

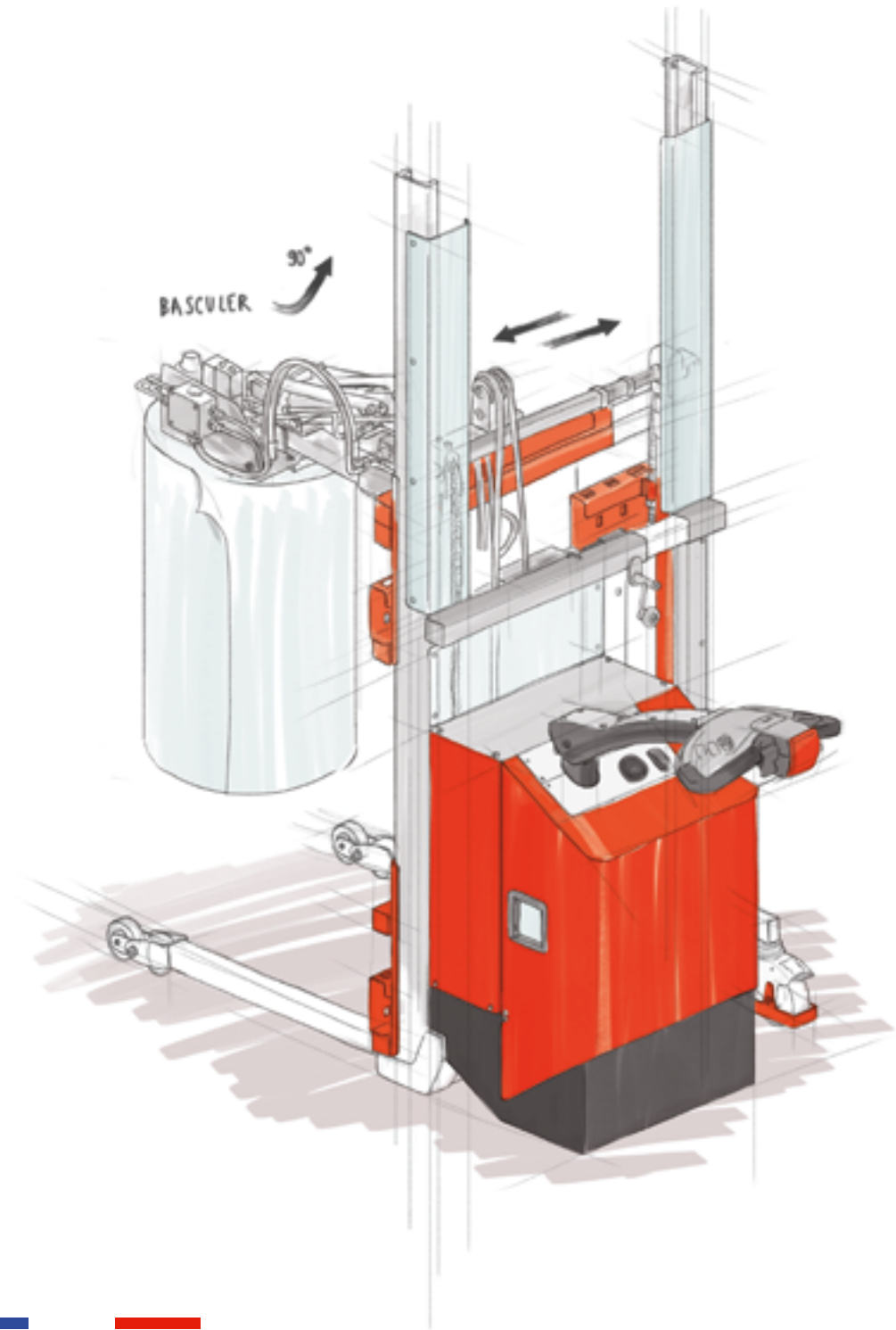
Concepteur et fabricant de solutions de manutention
Fabrication française depuis 1980

BIENVENUE DANS L'UNIVERS DE MANUVIT

Implantée depuis 1980 à La Ferté-Macé en Normandie, Manuvit conçoit, fabrique et commercialise des solutions d'aide à la manutention qui répondent à des problématiques d'amélioration des conditions de travail, de sécurité et de performance industrielle.

Que ce soit pour basculer une bobine, vider un fût ou déplacer des charges longues, Manuvit a su développer des solutions ingénieuses qui facilitent le quotidien de nombreuses industries: agroalimentaire, pharmaceutique, cosmétique, chimique, aéronautique etc..

Mais au-delà de son esprit d'innovation, ce qui rend MANUVIT véritablement unique, ce sont ses collaborateurs. Ils sont tourneurs, fraiseurs, soudeurs, peintres, ingénieurs ou encore mécaniciens, et ont pour la plupart une longue expérience derrière eux. Fort de leur expertise, nous sommes en mesure de vous garantir des produits de qualité, fiables et réparables qui reflètent le savoir-faire industriel français, une valeur qui nous est chère.



LA GÉOMÉTRIE VARIABLE, NOTRE ADN

Aux origines, Monsieur LEBRE, l'inventeur et le fondateur de MANUVIT qui affirmait dans Ouest France en 1980: «*Je suis absolument contre toute dépense physique inutile dans le travail et il est toujours très important de rechercher tous les moyens qui vont éviter la fatigue et les efforts inconsidérés qui nuisent à la sécurité*». Pionnier dans la lutte contre la pénibilité au travail, Monsieur LEBRE a été à l'origine du dépôt de nombreux brevets. L'une de ses plus grandes réussites, le concept de la géométrie variable, une innovation primée au concours Lépine qui contribue encore aujourd'hui à marquer notre différence.

La géométrie variable présente de nombreux avantages: l'écartement du bâti permet de saisir avec un même gerbeur des charges de différentes dimensions mais aussi, grâce à l'écartement des longerons, de contourner un éventuel obstacle pour se rapprocher de la charge à manutentionner. Enfin, elle offre une fois déployée une plus grande prise au sol et donc une meilleure stabilité.



Ce logo identifie tous les produits équipés de la géométrie variable.



Monsieur LEBRE
Fondateur

Manuvit fait partie d'un groupe industriel et familial qui réunit plusieurs entreprises du secteur de la manutention, notamment :




LA SOCIÉTÉ FIMM EN BOURGOGNE (89)

Leader français dans le domaine de la petite manutention pour les professionnels, les gammes de produits FIMM comptent plus de 1 200 références et couvrent l'essentiel des besoins en matière de manutention : chariots, servantes, diables, matériels à fûts, escabeaux, remorques...



LA SOCIÉTÉ WHIPTRUCK EN NORMANDIE (61)

La référence en matière de transpalettes, tables élévatrices, grues et rouleurs. Bénéficiant du savoir-faire industriel du groupe, WHIPTRUCK est en mesure de répondre aux besoins spécifiques de ses clients.



Démonstration en vidéo



TRANSPALETTE 750 ET 1000 KG À GÉOMÉTRIE VARIABLE

Solution ergonomique avec prise au sol directe par un seul opérateur.

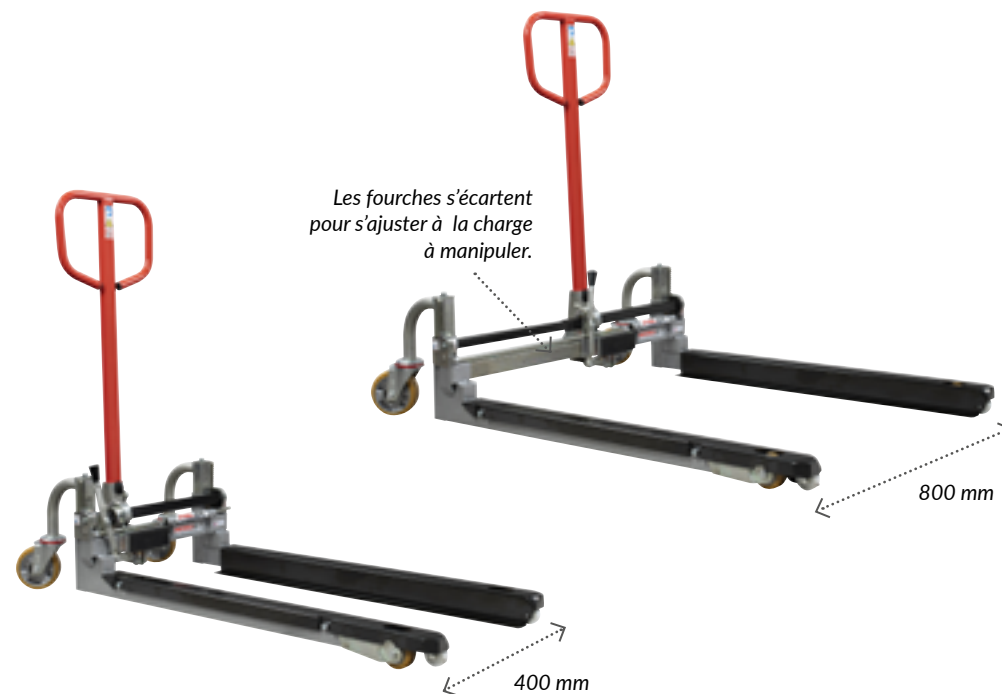
Écartement des fourches de 400 à 800 mm qui s'ajuste à la charge à manipuler.

Possibilité d'adapter en sur-mesure la longueur et l'écartement des fourches.


Système mécanique sans risque de fuite d'huile.

Facile à charger dans un petit véhicule utilitaire avec son poids de 40 kg et son timon démontable.

En vidéo



PERMET LE DÉPLACEMENT D'ARMOIRES PLEINES, COFFRES FORTS...



En vidéo



Adapté à de multiples secteurs d'activités notamment au secteur tertiaire.

Se distingue par sa légèreté 32 kg et sa maniabilité.

À levée électrique, se décline en trois courses de levée : 900, 1200 et 1600 mm.

Se combine à une large gamme d'accessoires standard et sur-mesure.

Pour toute demande en sur-mesure, nous contacter



Levée : 900 mm
Réf : 8001000609
avec accessoire fourches pour bacs à rebord



Levée : 1200 mm
Réf : 8001000612
avec accessoire plateau stratifié haute pression (HPL)



Levée : 1600 mm
Réf : 8001000616
avec accessoire éperon à galet



SÉLECTION D'ACCESSOIRES

BACS, CAISSES ET CARTONS



Plateau stratifié haute pression (HPL)



Fourches pour bacs à rebord

BOBINES



Éperon à galet



Éperon à galet avec plateau en V inox

FÛTS, SEAUX, BIDONS



Éperon à galet avec crochet inox



GERBEUR 80, 150 ET 200 KG
VERSION ACIER-ALU

En vidéo



Gerbeur compact en acier-alu peint adapté à de multiples secteurs d'activité.

À levée électrique, se décline en trois courses de levée: 1200, 1600 et 2000 mm.

Se combine à une large gamme d'accessoires standard et sur-mesure.

Pour toute demande en sur-mesure, nous contacter



Levée : 1600 mm
Réf : 8001001516
avec accessoire fourches
en tube carré



Avec accessoire
retourneur 2 axes



Avec accessoire plateau
réglable sur 2 positions

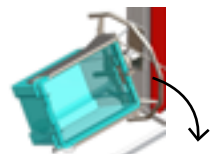


SÉLECTION D'ACCESSOIRES

BACS, CAISSES ET CARTONS



Plateau réglable
sur 2 positions



Retourneur de bacs



Plaques coulissantes
réglables sur 2 positions

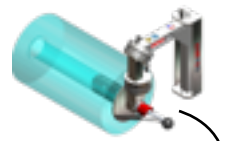


Fourches pour bacs à rebord
avec niveau constant

BOBINES, TOURETS ET FEUILLARDS



Éperon à galet



Retourneur
3 axes



Double éperon réglable
en écartement



Éperon avec plateau
en V tournant

FÛTS, BIDONS, JERRICANS ET SEAUX



Potence
avec crochet



Rotobidon™



Attache rapide permettant
de changer facilement
d'accessoire sans outils

GERBEUR 80, 150 ET 200 KG
VERSION INOX

En vidéo



Gerbeur en inox 304 L adapté aux secteurs de l'industrie agroalimentaire, pharmaceutique, chimie, laboratoires etc.


À levée électrique, se décline en trois courses de levée: 1200, 1600 et 2000 mm.

Se combine à une large gamme d'accessoires standard et sur-mesure dont certains disponibles en inox.


Pour toute demande en sur-mesure, nous contacter



Levée : 1600 mm
Réf : 8001011516
avec accessoire plateau inox



Avec accessoire Rotobidon™ inox



Avec accessoire retourneur de bobine

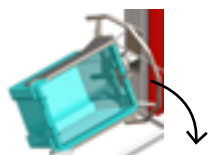


SÉLECTION D'ACCESSOIRES

BACS, CAISSES ET CARTONS



Plateau inox
2 positions



Retourneur
de bacs inox



Plaques coulissantes réglables
sur 2 positions

BOBINES, TOURETS ET FEUILLARDS



Éperon à galet
inox



Plateau inox
2 positions



Fourches réglables
inox



Éperon avec plateau
en V tournant inox

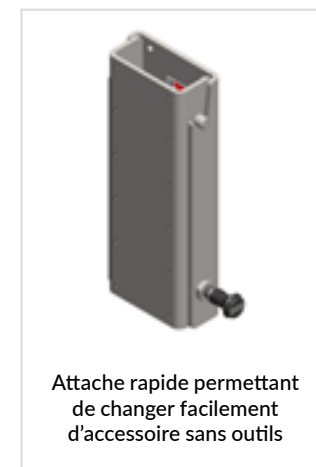
FÛTS, BIDONS, JERRICANS ET SEAUX



Potence avec
crochet



Plaques coulissantes
réglables sur 2 positions



Attache rapide permettant
de changer facilement
d'accessoire sans outils

Gerbeur adapté aux usages industriels.

À levée manuelle ou électrique, course de levée de 1350 mm.

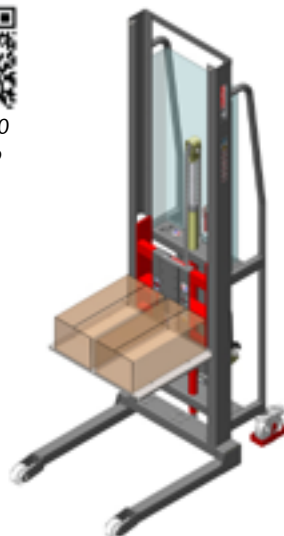
Se décline en version longerons standard, encadrants ou encadrants passe-palette pour un écartement respectif des longerons de 440, 860 et 886 mm.

Se combine à une large gamme d'accessoires standard et sur-mesure.

Pour toute demande en sur-mesure, nous contacter



Levfix300
en vidéo



Levfix300 manuel
Réf : 800000083
avec accessoire plateau
réglable sur 2 positions



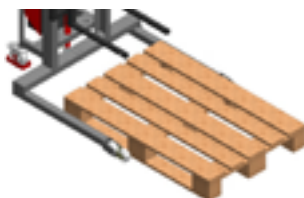
Avec accessoire
retourneur 2 axes
à serrage automatique



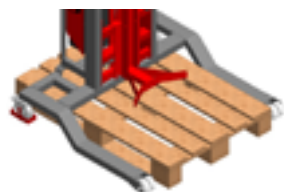
**Levfix300 semi-électrique avec
longerons encadrants passe-
palette. Réf : 800100087**
avec accessoire pince automatique



Longerons standards



Longerons encadrants*



Longerons encadrants
passe-palette



Levfix600
en vidéo



Levfix600 manuel. Réf : 800000091
avec accessoire plaques coulissantes
sur fourches réglables



Levfix600 semi-électrique
Réf : 800100091
avec accessoire éperon



**Levfix600 manuel avec longerons
encadrants passe-palette.**
Réf : 800000093
avec accessoire Rotofûts®

*Disponible sur la version 300 kg uniquement

SÉLECTION D'ACCESSOIRES POUR LEVFIX300 UNIQUEMENT

BOBINES, TOURETS ET FEUILLARDS



Éperon à déplacement latéral



Éperon avec plateau en V tournant

SÉLECTION D'ACCESSOIRES POUR LEVFIX300 ET LEVFIX600

BACS, CAISSES ET CARTONS



Plateau réglable sur 2 positions



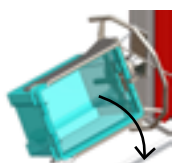
Plaques coulissantes réglables sur 2 positions



Plaques inclinables



Pince automatique sur potence avec crochet



Retourneur de bacs


BOBINES, TOURETS ET FEUILLARDS




Éperon à galet



Fourches prise bobine



Fourreaux inclinables



Pince à prise extérieure



Retourneur 3 axes




Pince bobine


FÛTS, BIDONS, JERRICANS ET SEAUX



Potence avec crochet



Plateau



Rotobidon™



Plaques inclinables



Pince automatique



Pince automatique 4 points



Pince Roto-vit

Le gerbeur iconique de Manuvit, équipé du brevet à géométrie variable (voir p. 3 du catalogue).

Se décline en version manuelle (déplacement et levée manuels), semi-électrique (déplacement manuel et levée électrique) ou motorisée (déplacement et levée électriques).

Course de levée :

- LEV 300 et 600 : 1400 à 2000 mm.
- LEV 600 duplex : 2500 à 3500 mm.

Se combine à une large gamme d'accessoires standard et sur-mesure dont certains à géométrie variable.

Pour toute demande en sur-mesure, nous contacter



Lev300
en vidéo



Lev300 manuel
Réf : 8200000039
avec accessoire plaques
coulissantes réglables



Avec accessoire support axe
bobine sur fourches en "V"



Lev600
en vidéo



Lev600 Pal-vit[®] semi-électrique
Réf : 8301002998
avec accessoire fourches Pal-vit[®]



Lev600 semi-électrique
Réf : 8201002851
Avec accessoire Rotofûts[®]




Lev600 motorisé
Réf : 8201003128
avec accessoire Roto-bobine[®]



ÉCARTEMENT MINI / MAXI

LEV 300: 400 / 800 mm
LEV 600: 500 / 1000 mm
LEV 600 Pal-vit[®] : 760/ 1330 mm



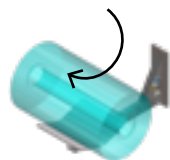
Le bâti s'écarte pour s'adapter à la charge à manipuler.

SÉLECTION D'ACCESSOIRES POUR LEV300 UNIQUEMENT

BOBINES, TOURETS ET FEUILLARDS




Éperon à déplacement latéral



Éperon avec plateau en V tournant

SÉLECTION D'ACCESSOIRES POUR LEV600 UNIQUEMENT

FÛTS, BIDONS, JERRICANS ET SEAUX



Rotofûts®
mélangeur



Vir-fût

SÉLECTION D'ACCESSOIRES POUR LEV300 ET LEV600

BACS, CAISSES ET CARTONS



Fourches enveloppantes



Plaques inclinables



Plateau extensible



Rotobacs®

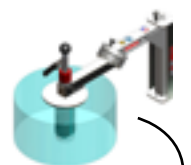
BOBINES, TOURETS ET FEUILLARDS



Fourches prise bobine



Pince à prise extérieure



Retourneur
2 axes



Pince bobine

FÛTS, BIDONS, JERRICANS ET SEAUX



Potence avec crochet



Pince automatique
4 points



Rotofûts®

BOUTEILLES DE GAZ



Potence à
retournement
latéral

ACCESSOIRES POUR PALANS

Fixés à un palan, ces accessoires permettent selon modèle de déplacer, retourner ou vider différentes charges.

Pour toute demande en sur-mesure, nous contacter

POUR FÛTS



En vidéo

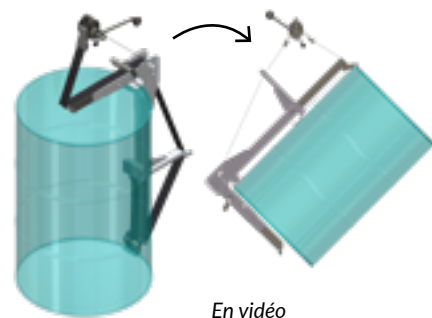


Pince automatique 4 points avec poignées.

En vidéo



Roto-fûts® palan
À géométrie variable, il permet de manipuler des fûts de différents diamètres.



Pince Roto-vit™

En vidéo



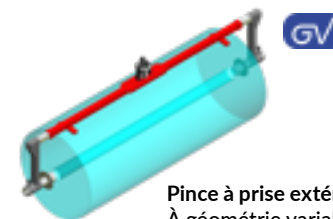
POUR BOBINES



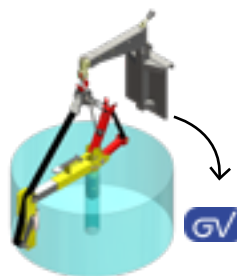
En vidéo



Pince à levée verticale automatique



Pince à prise extérieure
À géométrie variable, elle permet de manipuler des bobines de différents diamètres.



En vidéo



Pince bobine
À géométrie variable, elle permet de manipuler des bobines de différents diamètres.

POUR TOURETS




Roto-touret™

ACCESSOIRES POUR CHARIOTS ÉLEVATEURS

Fixés à un chariot élévateur, ces accessoires permettent selon modèle de déplacer, vider ou basculer différents types de fûts.

Pour toute demande en sur-mesure, nous contacter

POUR FÛTS



En vidéo



Pince automatique



Pince automatique réglable



Retourneur de fût
Prise par palan possible.



En vidéo



Rotofûts® palan avec adaptateur
pour fourches
À géométrie variable, il permet
de manipuler des fûts de différents
diamètres.



Manipulateur manuel
4 points



En vidéo



Manipulateur motorisé
4 points Vir-fût®

En vidéo



ROUL FÛT™

DIABLE DÉPALETTISEUR DE FÛT
350 KG

En vidéo



Permet de palettiser ou dépalettiser un fût sans effort en laissant le diable au sol.

Pince auto-serreuse réglable en hauteur permettant de saisir

des fûts métalliques ou plastique, à rebord et à ouverture totale.

Béquille équipée d'un amortisseur de descente du fût.

Pour toute demande en sur-mesure, nous contacter



Griffe 2 positions pour fûts plastique à ouverture totale



BLOC BOUTEILLE™

DIABLE À BOUTEILLES
150 KG

En vidéo



Permet de saisir une bouteille de Ø 100 à 320 mm selon le modèle, sans devoir la soulever.

Au choix, serrage et desserrage manuel ou automatique.

Possibilité de pose et dépose depuis une plateforme surélevée.

Béquille de maintien facilitant le déplacement.



Serrage manuel par sangle



Serrage automatique par mâchoires

TRANS 1000[®]

CHARIOT À GÉOMÉTRIE VARIABLE
1000 KG

En vidéo




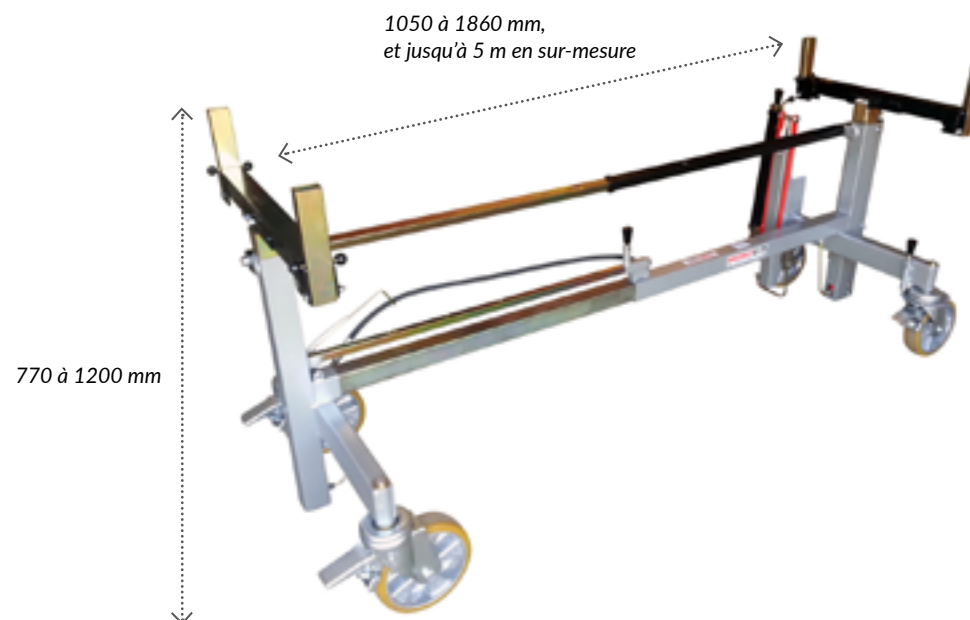


Permet de déplacer des charges longues de type barres, tubes, plaques etc.

Réglable en hauteur et en longueur.

Équipé de ranchers rabattables et de rouleaux escamotables pour maintenir et faciliter le glissement des charges.

Pour toute demande en sur-mesure, nous contacter



TRACTEURS POUSSEURS

DE 500 À 6000 KG

En vidéo



Permettent de pousser, tirer et diriger facilement des charges lourdes.

Conviennent à une utilisation en intérieur et extérieur y compris sur terrains en pente.

Nombreuses options d'attelage.

Pour toute demande en sur-mesure, nous contacter



ASPIRATION PAR LE VIDE

DE 10 À 300 KG

En vidéo



Systèmes conçus pour manipuler aisément des charges de tous types : sacs, cartons, plaques, fûts, vitrages etc.

Convient à de nombreuses utilisations : chargement de machines, préparation de commandes etc.

Pour toute demande en sur-mesure, nous contacter



GERBEURS MULTIFONCTIONS

DE 500 A 1000 KG

Gerbeurs conçus pour la manutention de charges lourdes.

Se combinent à une large gamme d'accessoires standard et sur-mesure.

Pour toute demande en sur-mesure, nous contacter



Rotator : basculement de caisses de différentes largeurs.



Logitilt : basculement de caisses à la verticale jusqu'à 90°.



Logiflex : gerbeurs à longerons encadrants à combiner avec l'accessoire de votre choix (éperon, potence, plateau, fourches...)

NOS SOLUTIONS COMPLÉMENTAIRES

Leader français dans le domaine de la petite manutention pour les professionnels, les gammes de produits FIMM comptent plus de 1200 références. Les produits de conception FIMM sont fabriqués dans l'Yonne en Bourgogne.

CHARIOTS



DIABLES



SERVANTES



ACCÈS EN HAUTEUR



INOX



TRANSPALETTES



TILLER®




TABLES ÉLÉVATRICES




NOS SOLUTIONS SUR-MESURE

De la solution la plus simple à la plus élaborée, nos technico-commerciaux et notre bureau d'études sont à votre écoute pour répondre à vos problématiques.

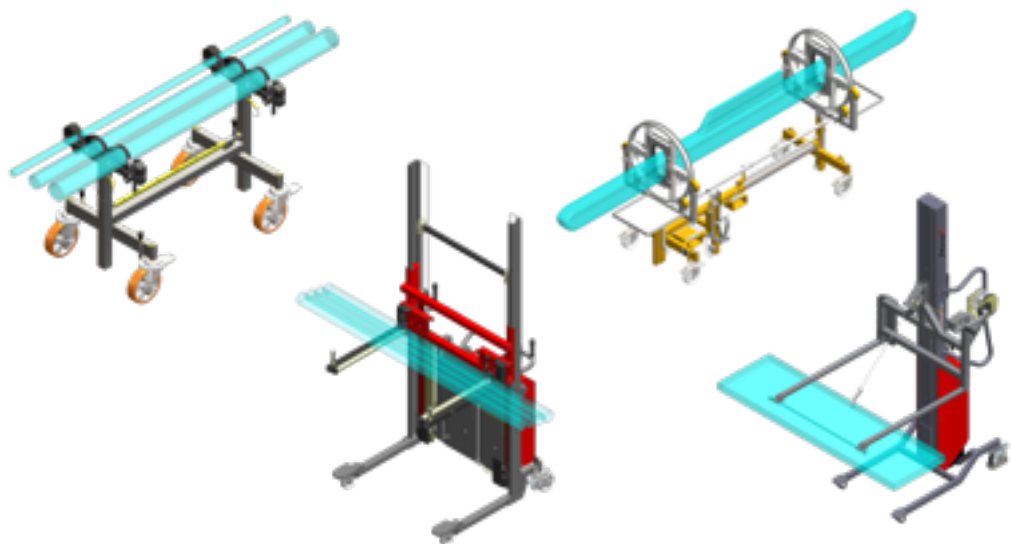
BACS, CAISSES ET CARTONS



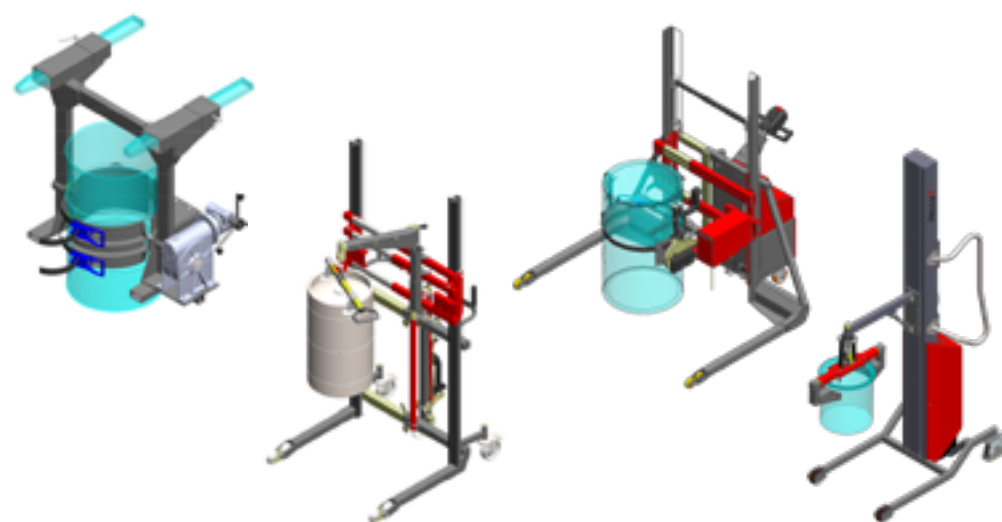
BOBINES, TOURETS ET FEUILLARDS



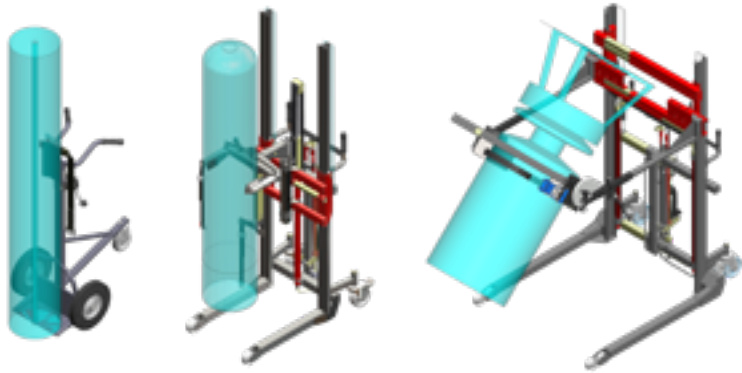
CHARGES LONGUES



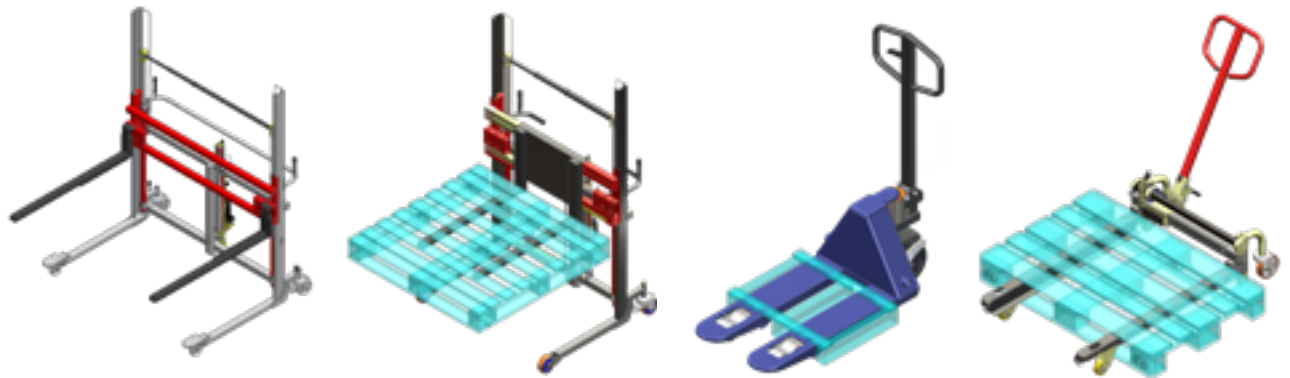
FÛTS, BIDONS, JERRICANS ET SEAUX



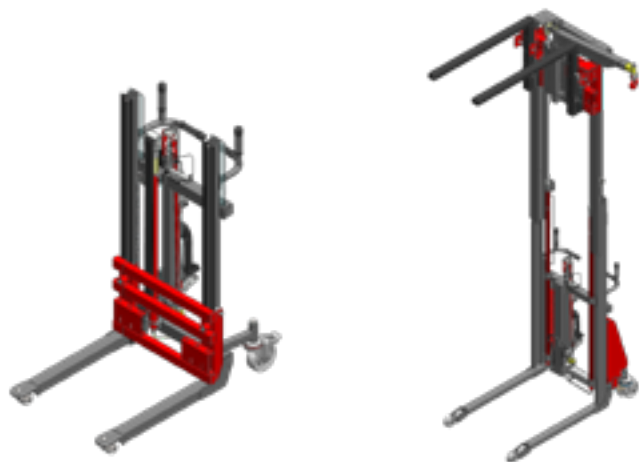
BOUTEILLES DE GAZ



PALETTES


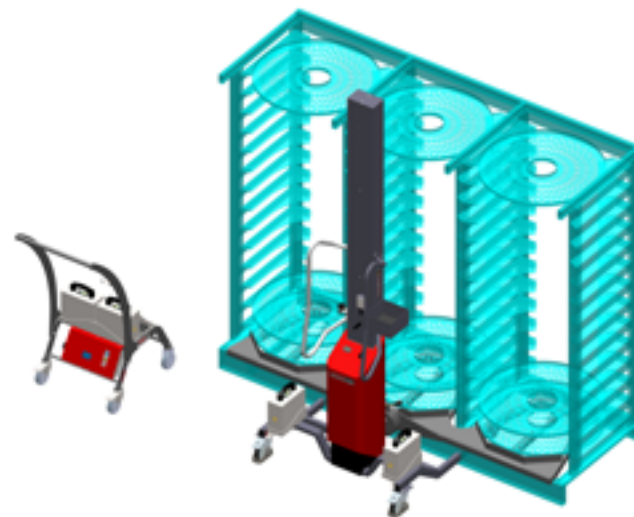


SPÉCIFIQUES / AUTRES



Mâts coupés

Mâts duplex



NOS SOLUTIONS DE LOCATION ET DE MAINTENANCE

NOS CONTRATS DE LOCATION

D'une durée de 24 à 60 mois, nos contrats de location offrent de nombreux avantages :

Maîtrise de vos budgets : vous conservez votre trésorerie et votre capacité d'investissement.

Performance assurée : vous bénéficiez d'un matériel récent et fiable.

Adéquation à vos besoins : vous pouvez faire évoluer votre parc en fonction de vos besoins.

Responsabilité environnementale : les solutions locatives favorisent la mutualisation des biens ce qui limite la consommation de matière et d'énergie.



Découvrez nos contrats de location

NOS CONTRATS DE MAINTENANCE

Nos contrats de maintenance vous garantiront une productivité et une opérationnalité optimales pour un budget

maîtrisé. Le suivi est assuré par nos propres équipes techniques.



Découvrez nos contrats de maintenance

Trois types de contrats disponibles pour du matériel neuf ou déjà en service :

★ ||| ESSENTIEL


Réglage de l'appareil et préconisations d'entretien.

★★ ||| PERFORMANCE

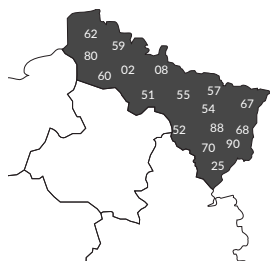
Contrat « essentiel » auquel se rajoute la prise en charge du remplacement des pièces d'usure listées au contrat.

★★★ ||| EXPERT

Contrat « performance » auquel se rajoute le prêt d'un matériel standard équivalent lorsque le matériel est immobilisé pour entretien ou panne.



NOTRE ÉQUIPE TECHNICO-COMMERCIALE

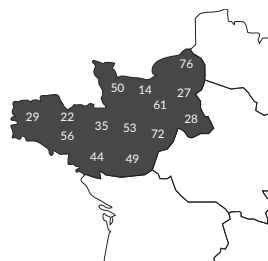


Nord Est

Louis PRUVOT



+33 (0)7 88 86 51 47
louis.pruvot@manuvit.fr

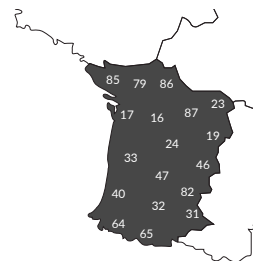


Nord Ouest

Julien TISON



+33 (0)6 08 89 90 38
julien.tison@manuvit.fr

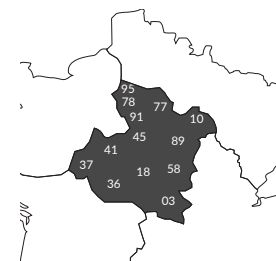


Sud Ouest

Benoît MORIN



+33 (0)7 57 45 88 75
benoit.morin@manuvit.fr

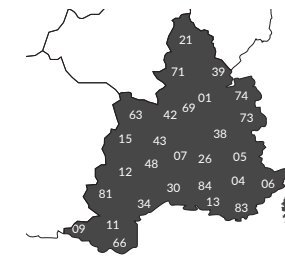


Île-de-France

Denis LEVEQUE



+33 (0)6 08 21 64 66
denis.leveque@manuvit.fr



Sud Est

Cyril VELAY



+33 (0)6 88 70 03 17
cyril.velay@manuvit.fr

Responsable force
de vente France

Laurent GASTINEL



+33 (0)6 64 43 24 81
laurent.gastinel@manuvit.fr

Chargé d'affaires
Export

Clément DUGUÉ



+33 (0)6 74 71 47 88
+33 (0)2 14 19 20 84
export@manuvit.fr

Responsable
grands comptes

Nicolas DUMAINE



+33 (0)6 10 15 46 43
nicolas.dumaine@manuvit.fr



2023

7 rue des Peupliers
61600 La Ferté-Macé - France
+33 (0)2 33 37 31 64
contact@manuvit.fr

www.manuvit.fr

