



Qovoltis

Ici, rechargez votre véhicule



La recharge intelligente pour véhicules électriques

www.Qovoltis.com

La solution **Qovoltis**

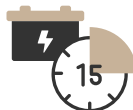
La recharge intelligente disponible sur nos bornes ouvertes au public



Ne payez que ce que vous consommez et bénéficiez de tarifs d'électricité **avantageux** grâce au mode **optimisé**



Localisez les bornes sur votre smartphone et **planifiez** votre recharge



Rechargez votre véhicule **rapidement** et **efficacement** grâce à la puissance de 22 kW disponible sur les bornes Qovoltis



Chez Qovoltis l'innovation est guidée par la **facilité** d'utilisation et la **performance** technique



L'application - Pilotez facilement la recharge de votre véhicule

Étape 1 Entrez l'heure de départ du véhicule

Étape 2 Spécifiez votre besoin

Étape 3 Laissez la borne charger le véhicule



Rechargez librement votre véhicule sur le réseau⁽¹⁾ **Qovoltis**

Les offres **NOMAD** ⚡

OPEN

2€_{TTC}
/par connexion

+ kWh consommés⁽²⁾

GOLD

20€_{TTC}
/par mois

+ kWh consommés⁽²⁾


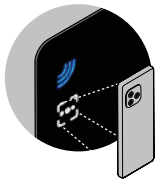


⁽¹⁾ Bornes de recharge Qovoltis accessibles au public

⁽²⁾ Tarif kWh disponible pour chaque borne sur la page localisation de l'application Qovoltis



Comment utiliser la borne

Application Qovoltis

- 1 Brancher le véhicule à la borne Qovoltis
 - 2 Lancer l'application mobile Qovoltis et cliquer sur «**charger**» 
 - 3 Présenter le QR code à environ **15 cm** **OU** Scanner depuis l'application mobile le QR code situé sur le coté de la borne
-  
-  La charge démarre. Choisir les paramètres de charge sur l'application si besoin.

Carte RFID

- 1 Brancher le véhicule à la borne Qovoltis
 - 2 **Coller** le badge contre le logo RFID de la borne
- 
-  La charge démarre. Choisir les paramètres de charge sur l'application si besoin.

Débrancher le véhicule

- 1 Arrêter la charge en cliquant sur le bouton « **Stop** » dans l'application mobile
 - 2 Toujours débrancher le câble **côté véhicule en premier**
- 1 Arrêter la charge en présentant la carte devant le lecteur **RFID**
 - 2 Toujours débrancher le câble **côté véhicule en premier**



Ne pas jeter sur la voie publique

Qovoltis

La recharge intelligente pour véhicules électriques

Besoin d'aide ? **0 974 340 340**

Appel non surtaxé

Tarifs et informations détaillés sur

qovoltis.com