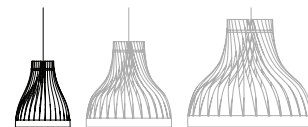


laïrial **cahier technique**



**lairial
fait main
sur-mesure
made in France**

volupte S



référence LAM100-S

fichiers 3D sur demande (3DS, MAX, skp)

Volupte est actuelle et intemporelle. Ses lignes épurées s'adaptent à tous les décors. Elle crée un halo lumineux accompagné d'ombres douces qui s'échappent de ses interstices et se projettent dans le décor, créant une lumière vivante.

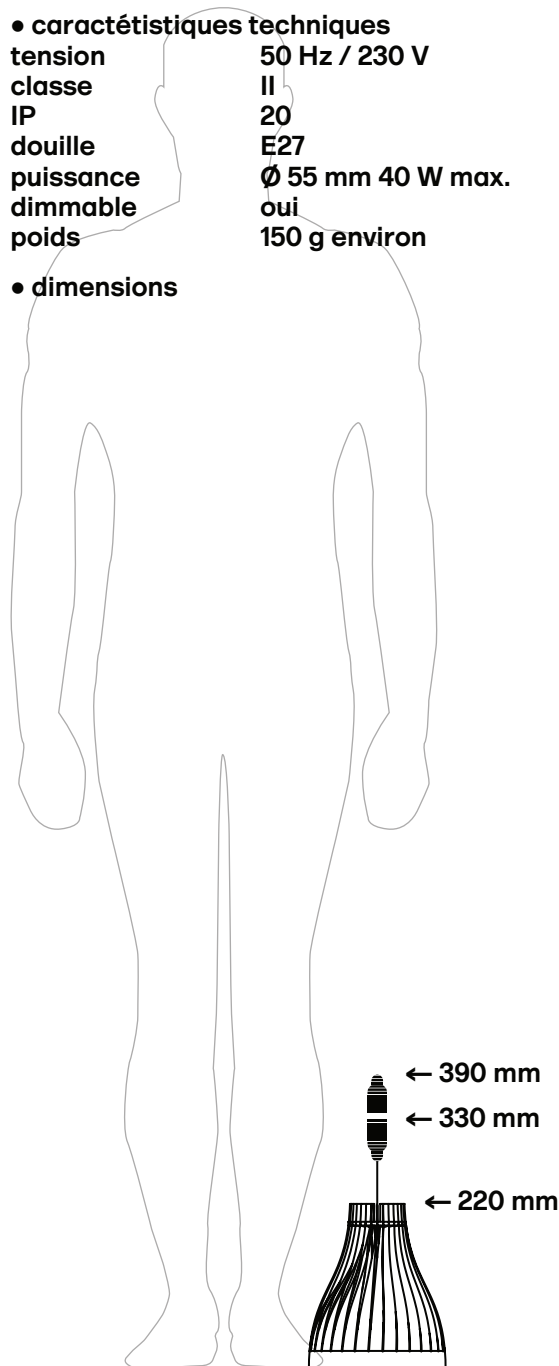
• caractéristiques techniques

tension	50 Hz / 230 V
classe	II
IP	20
douille	E27
puissance	Ø 55 mm 40 W max.
dimnable	oui
poids	150 g environ


CE ERP compatible ecolabel HQE

plug & light


• dimensions



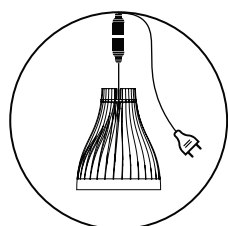
Ø 160 mm



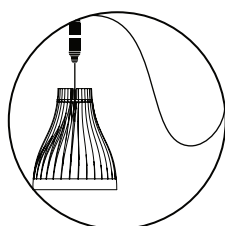
• utilisations




suspension simple



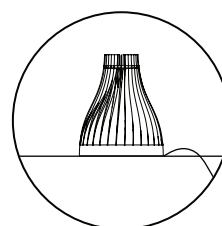
suspension via prise



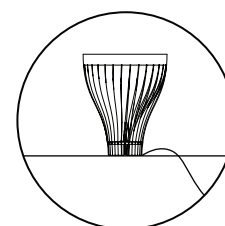
suspension décentrée



composition avec ou sans hub

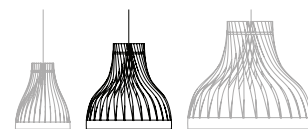


pose à l'endroit



pose à l'envers

volupte M



référence LAM100-M

fichiers 3D sur demande (3DS, MAX, skp)

Volupte est actuelle et intemporelle. Ses lignes épurées s'adaptent à tous les décors. Elle crée un halo lumineux accompagné d'ombres douces qui s'échappent de ses interstices et se projettent dans le décor, créant une lumière vivante.

• caractéristiques techniques

tension 50 Hz / 230 V
classe II
IP 20
douille E27
puissance 100 W max.
dimnable oui
poids 450 g environ

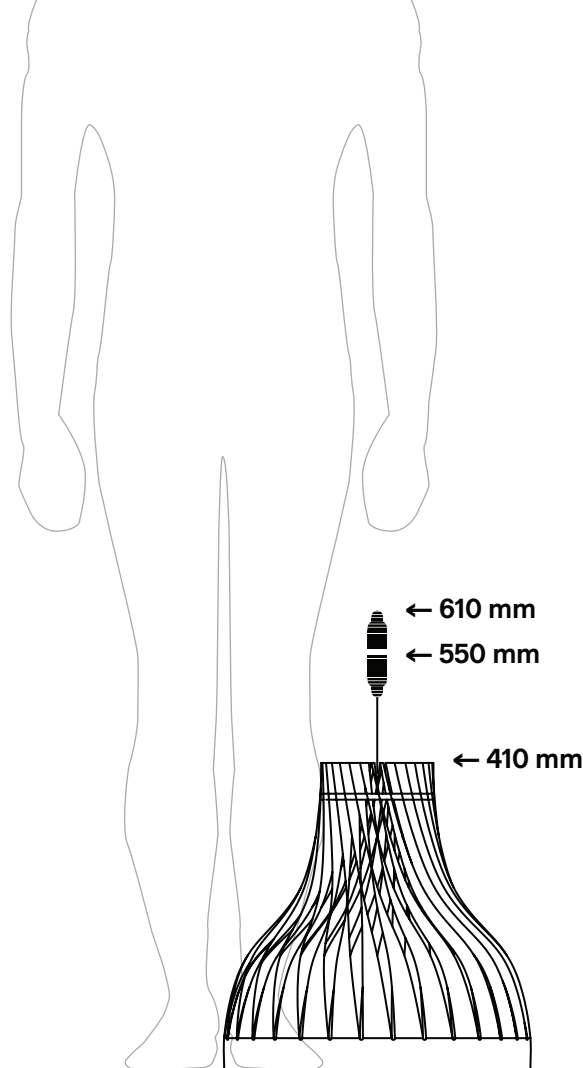


ERP

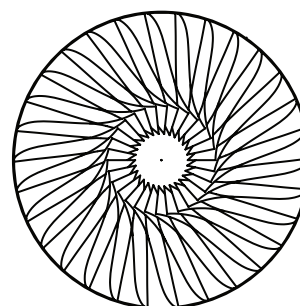
compatible ecolabel HQE

plug & light

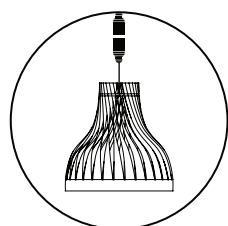
• dimensions



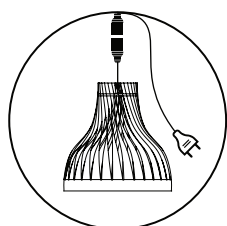
Ø 400 mm



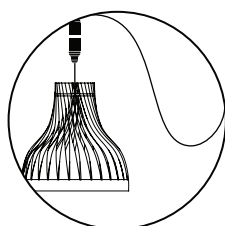
• utilisations



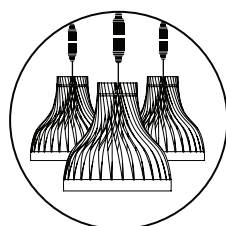
suspension simple



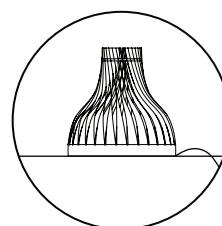
suspension via prise



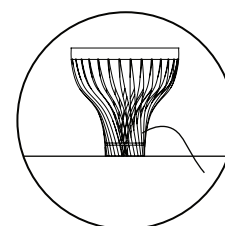
suspension décentrée



composition avec ou sans hub

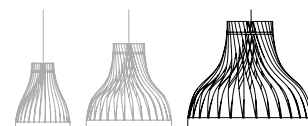


pose à l'endroit



pose à l'envers

volupte XL



référence LAM100-XL

fichiers 3D sur demande (3DS, MAX, skp)

Volupte est actuelle et intemporelle. Ses lignes épurées s'adaptent à tous les décors. Elle crée un halo lumineux accompagné d'ombres douces qui s'échappent de ses interstices et se projettent dans le décor, créant une lumière vivante.

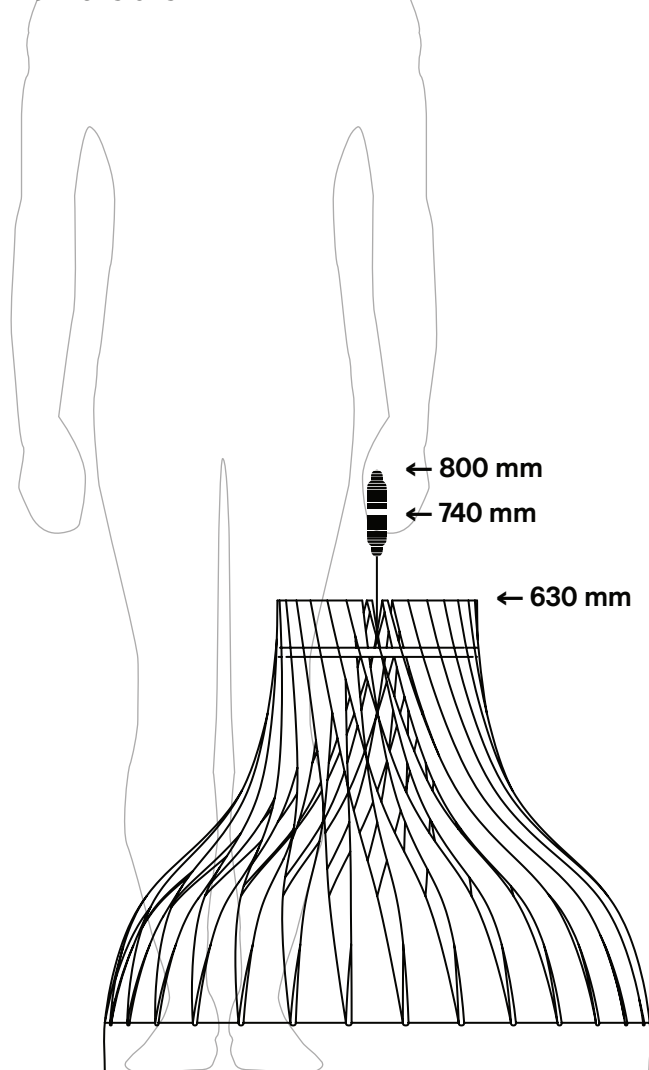
• caractéristiques techniques

tension	50 Hz / 230 V
classe	II
IP	20
douille	E27
puissance	100 W max.
dimnable	oui
poids	1500 g environ

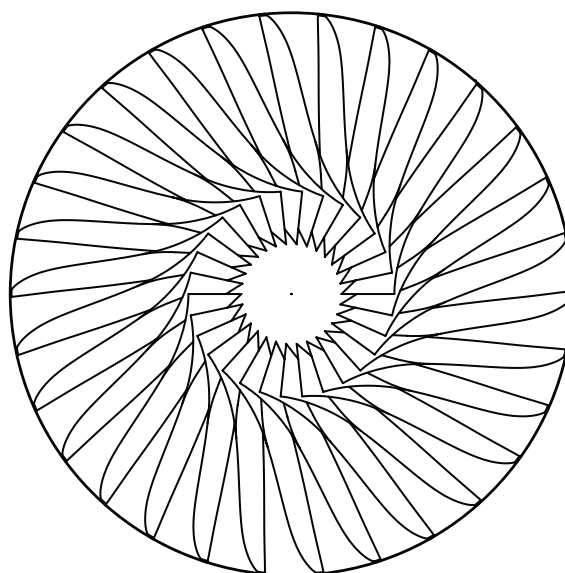
CE ERP compatible ecolabel HQE

plug & light

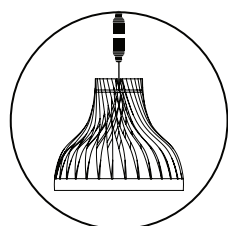
• dimensions



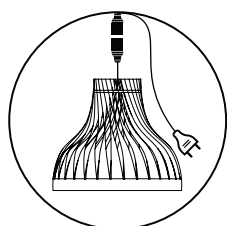
Ø 750 mm



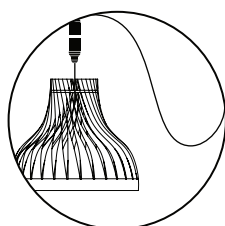
• utilisations



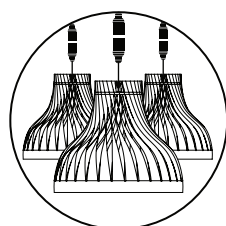
suspension simple



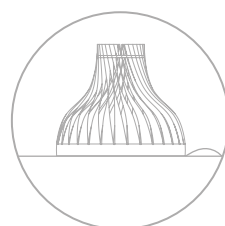
suspension via prise



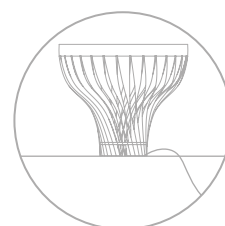
suspension décentrée



composition avec ou sans hub




pose à l'endroit



pose à l'envers

bulm S



référence LAM200-S

fichiers 3D sur demande (3DS, MAX, skp)

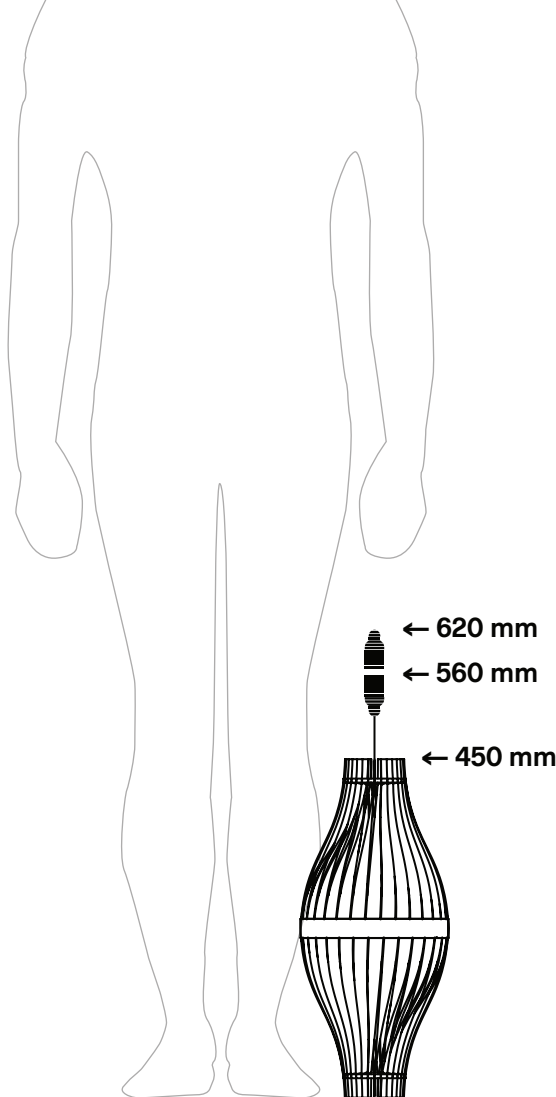
Actuel et hors du temps, Bulm est un luminaire-sculpture qui encapsule la lumière pour la restituer, diffuse et accompagnée de jeux d'ombres. Vivant par sa lumière, sa silhouette poétise l'espace.

• caractéristiques techniques

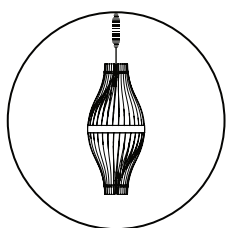
tension	50 Hz / 230 V
classe	II
IP	20
douille	E27
puissance	100 W max.
dimnable	oui
poids	300 g environ



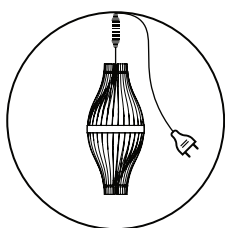
• dimensions



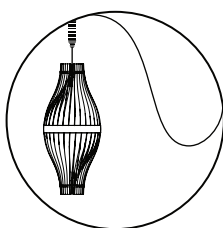
• utilisations




suspension simple



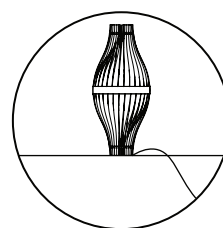
suspension via prise



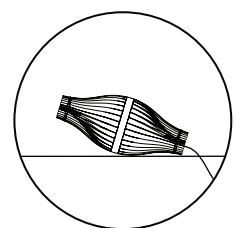
suspension décentrée



composition avec ou sans hub



pose verticale



pose horizontale

bulm M



référence LAM200-M

fichiers 3D sur demande (3DS, MAX, skp)

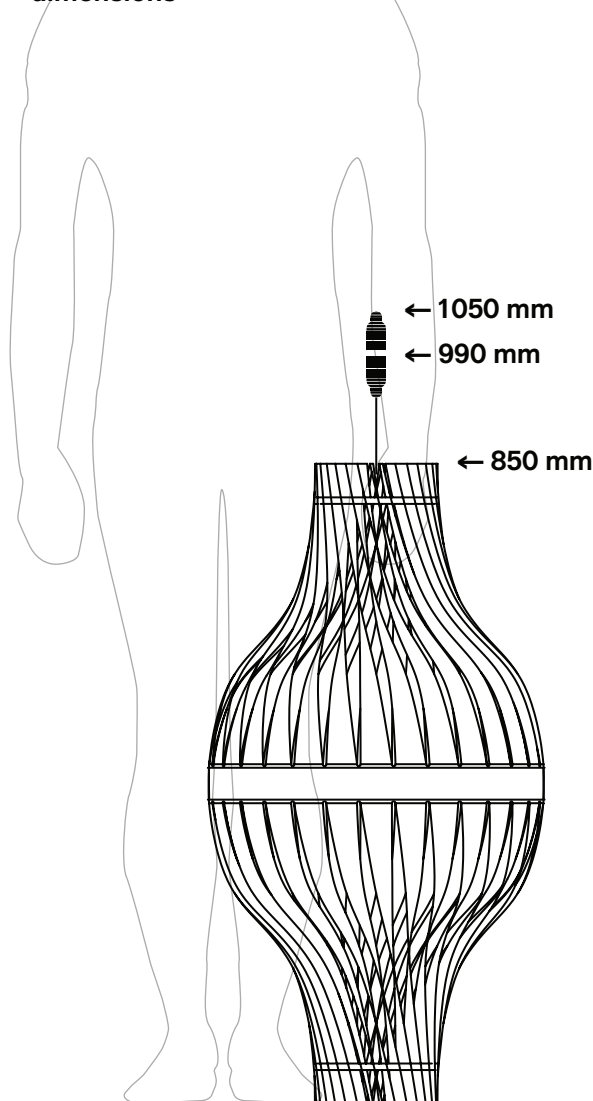
Actuel et hors du temps, Bulm est un luminaire-sculpture qui encapsule la lumière pour la restituer, diffuse et accompagnée de jeux d'ombres. Vivant par sa lumière, sa silhouette poétise l'espace.

• caractéristiques techniques

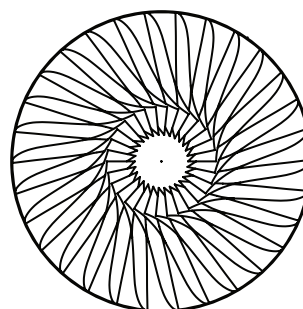
tension	50 Hz / 230 V
classe	II
IP	20
douille	E27
puissance	100 W max.
dimnable	oui
poids	1000 g environ



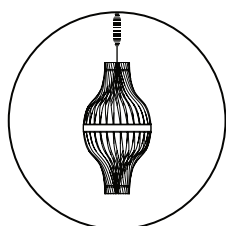
• dimensions



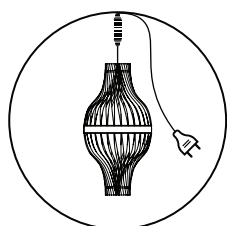
Ø 400 mm



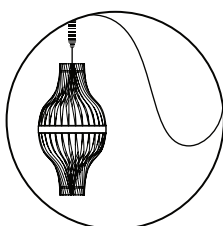
• utilisations




suspension simple



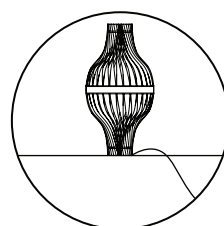
suspension via prise



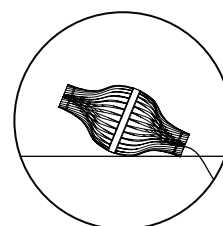
suspension décentrée



composition avec ou sans hub



pose verticale



pose horizontale

bulm XL



référence LAM200-XL

fichiers 3D sur demande (3DS, MAX, skp)

Actuel et hors du temps, Bulm est un luminaire-sculpture qui encapsule la lumière pour la restituer, diffuse et accompagnée de jeux d'ombres. Vivant par sa lumière, sa silhouette poétise l'espace.

• caractéristiques techniques

tension 50 Hz / 230 V
classe II
IP 20
douille E27
puissance 100 W max.
dimmable oui
poids 2800 g environ

CE ERP compatible ecolabel HQE

plug & light

• dimensions

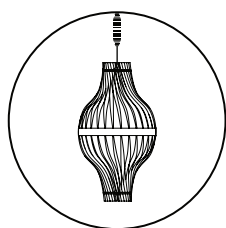
← 1470 mm

← 1410 mm

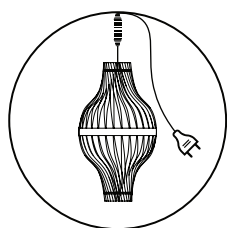
← 1300 mm

Ø 750 mm

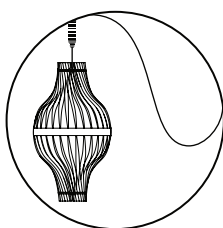
• utilisations




suspension simple



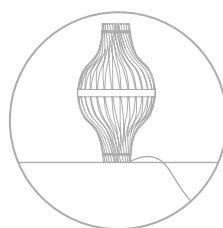
suspension via prise



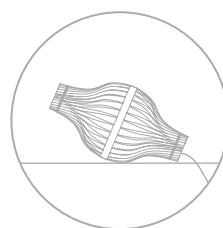
suspension décentrée



composition avec ou sans hub



pose verticale



pose horizontale

plafonnier hub



Exclusivité Lairial, le plafonnier Hub permet de créer des compositions personnalisées en suspension à partir d'une seule sortie électrique au plafond. En bois, pré-câblé, il décore le plafond et permet de connecter jusqu'à 8 luminaires. Avec la possibilité de faire évoluer l'éclairage facilement et sans travaux.

• caractéristiques techniques

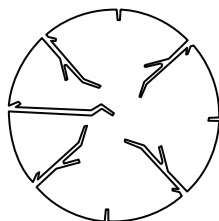
tension	50 Hz / 230 V
classe	II
IP	20
puissance	8 x 100 W max.
connecteurs	8 max.



plug & light

• dimensions

Ø 280 mm



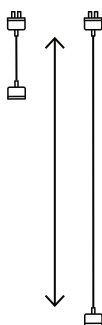
• principe

1



choisissez le nombre et le style des luminaires

2



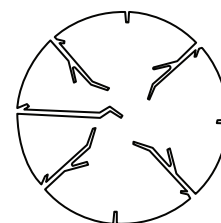
définissez les longueurs de câbles pour chaque luminaires

3



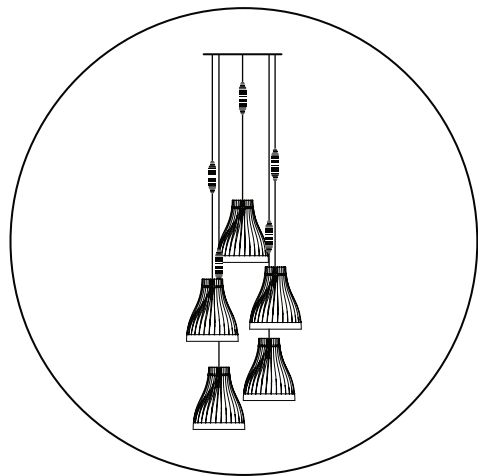
ajoutez le système plug & light et le bijou de lampe

4

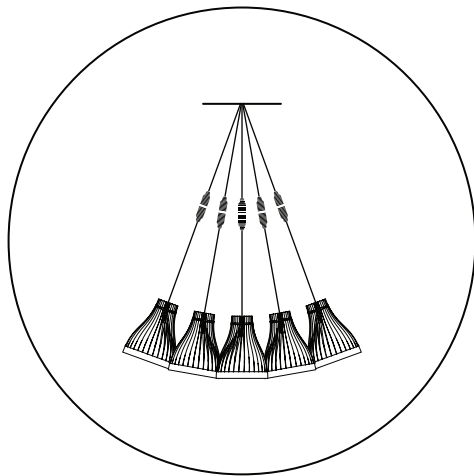


reliez l'ensemble au plafonnier hub


• utilisations évolutives



composition en cascade



composition en bouquet



composition en étoile

plug & light



Système breveté basé sur une connexion clipsable / déclipable, rapide et facile. Chaque luminaire est composé d'un module d'éclairage en bois et d'un module de câblage fabriqué sur mesure. Équipés chacun d'un connecteur, les modules sont amovibles et interchangeables. Une conception hybride qui démultiplie le champ des possibles, en styles et en usages, en un simple clic.


• principe



• utilisations

changez d'usage:
transformez votre luminaire avec un module de câblage différent ; transformable et nomade, elle s'adapte à vos envies et besoins

changez de style:
complétez le module de câblage par un nouveau luminaire, de taille, bois, ou signature lumineuse différente



finitions

D'autres finitions que celles présentées ici peuvent être étudiées sur demande.

- essences de bois

origine Europe
certification bois issus de forêts gérées durablement




chêne




frêne

- signatures lumineuses


spécifications peintures avec pigments nacrés
origine France
certification sans solvant, COV <3 g/litre, qualité A+



or zénith



orange
crépuscule



noir lunaire

- câble électrique

spécifications gainé de textile
origine Europe
certification AENOR



lin



jaune orangé



noir

caractéristiques

• extérieur placage brut

spécifications	placage tranché, brut
épaisseur	5/10 mm
origine	Europe
transformation	France
certification	bois issu de forêts gérées durablement

• pavillon

spécifications	tronconique blanc
dimensions	Ø 140 mm × hauteur 80 mm
fiche dcl	sur demande

• pavillon en chêne

spécifications	tourné main, vernis mat
dimensions	Ø 95 × hauteur 90 mm
origine	France
fiche dcl	sur demande

• plafonnier hub

spécifications	contreplaqué plaqué chêne vernis mat à l'eau r°/v°
origine	Europe
transformation	France

• intérieur peint

spécifications	peinture avec pigments nacrés
origine	France
certification	sans solvant, COV <3 g/litre, qualité A+

• disque électrifié

spécifications	contreplaqué plaqué chêne r°/v°, vernis mat r°/v°
origine	Europe
transformation	France
certification	bois issu de forêts gérées durablement

• bijou de lampe

spécifications	inox
origine	France

• câble électrique

spécifications	gainé de textile
origine	Europe
certification	AENOR

• plug & light

spécifications	clipsable / déclipsable
origine	Europe
verrou	sur demande (sauf volupté XL, bulm M et XL, livré en série)
certification	EIEC60999-1

• composants électriques

origine	Europe
certification	ENEC

• fabrication

spécifications	néo-marqueterie, câblage, plug & light
origine	bordeaux
certification	CE/ERP*

mémo

• bois

Des évolutions de couleur et de petites entailles ou fissures (qui ne remettent pas en cause la structure de l'objet) peuvent apparaître car le bois est un matériau vivant. C'est la preuve que chaque luminaire lairial est unique.

• peinture

Lairial a choisi de laisser le bois brut à l'extérieur, sans traitement. Nous recommandons de n'appliquer ni peinture, ni vernis ou traitement extérieur.

• maintenance

Le système plug & light facilite la maintenance et limite les actions en hauteur. Il suffit de déconnecter le module d'éclairage et de le poser au sol ou sur une table pour effectuer les opérations dans des conditions optimales. Une fois terminé, il suffit de le reconnecter (notice sur demande).

• nettoyage

La forme des luminaires empêche la poussière de se déposer sur les lamelles. Si nécessaire, les extraire une à une. Puis les réinsérer à la perpendiculaire. Le nettoyage du disque se fait avec un chiffon doux ou un plumeau, sans eau, sans détergent, sans produit chimique. Il est également possible d'aspirer doucement.

* certifications CE/ERP

Conformes à la norme luminaires EN60598 : rapport d'essais du LCIE
Conformes à la norme ERP : test au fil incandescent 650° C selon arrêtés du 11.12.2009 applicables depuis le 15.05.2010
Norme IGH : traitement spécial pour test au fil incandescent 850°C sur demande

**lairial lumineaires
bordeaux**

www.lairial.eu

+33(0)6 69 08 34 87

contact@lairial.eu

atelier

151 rue Bouthier

33100 Bordeaux