



*inwink, la plateforme*  
**TOUT · EN · UN**  
*pour vos évènements BtoB*

# inwink, solution tout- en-un

## BACK-OFFICE

*Orchestrez et pilotez vos événements de bout en bout*



## ON-SITE APPLICATIONS SUITE

*Gérez l'accueil sur site et collectez les données de présence en temps réel*

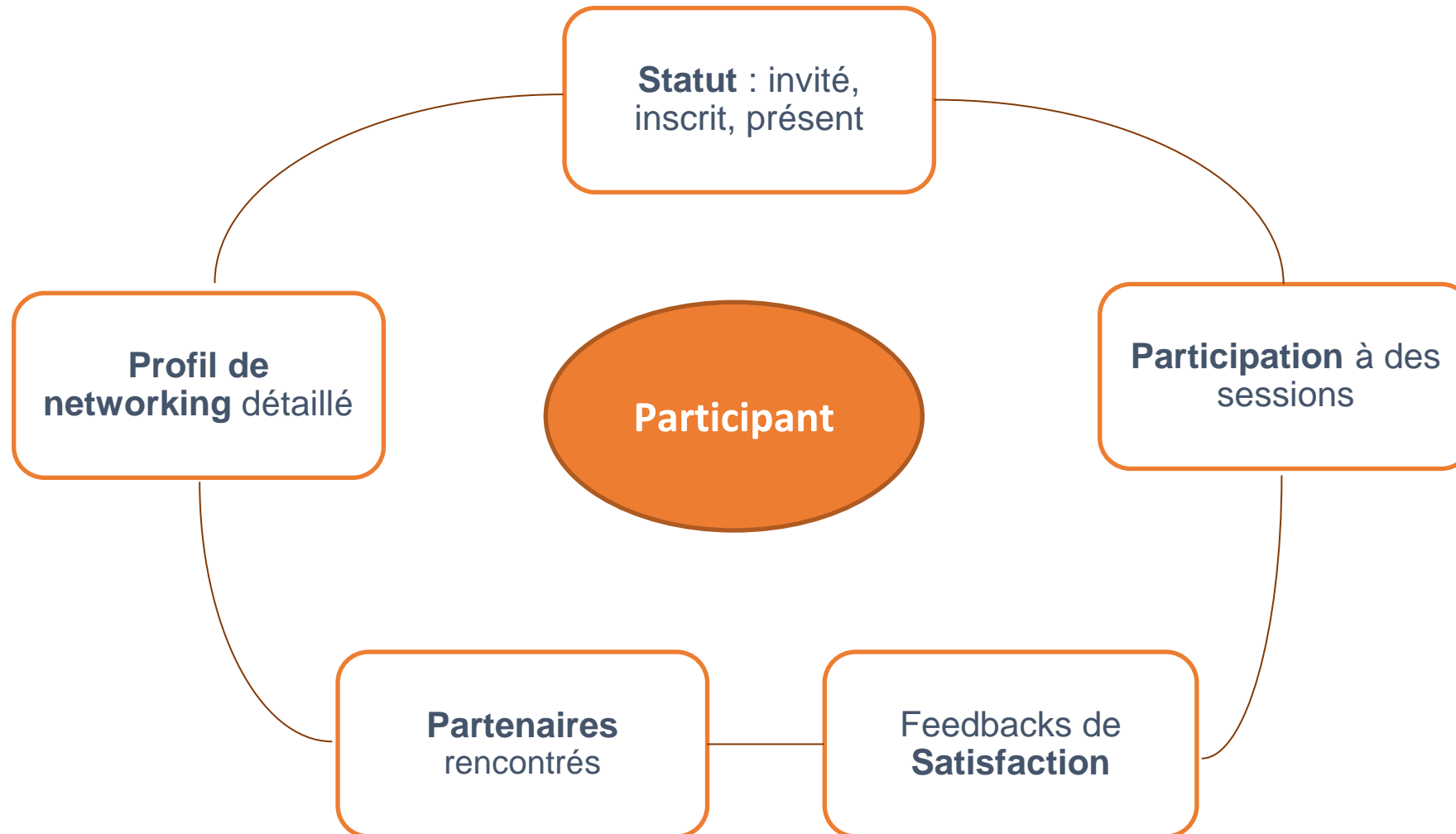
## FRONT-OFFICE

*Offrez une expérience digitale à vos participants et partenaires.*

# Le périmètre fonctionnel (à aujourd'hui)



# Pour chaque Participant, beaucoup de données collectées



# Connecteurs avec des produits tiers

## Marketing automation / CRM



## Paiement



## Analytics



## Webhooks



# Les avantages de la plateforme d'événement-intelligence inwink

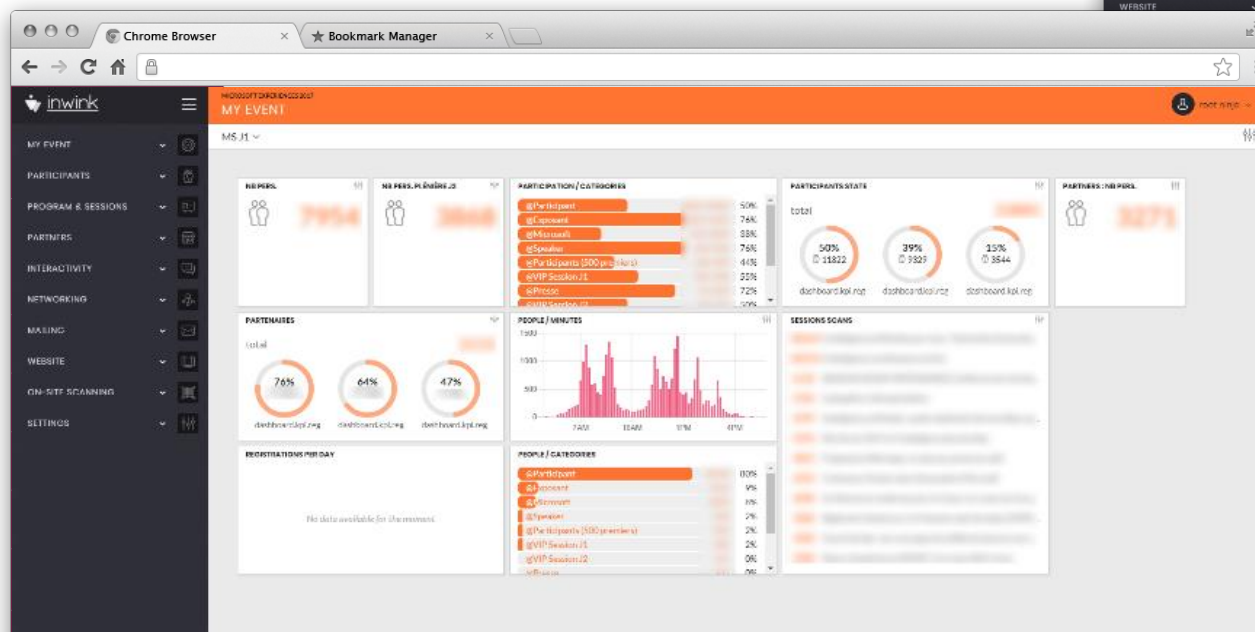
1. Augmenter la qualité des **données collectées**, et les analyser en **temps réel**
  2. **Industrialiser** et réduire le temps de préparation d'un événement
  3. Impressionner les participants avec une **expérience digitale** riche et personnalisée
  4. Accompagner et outiller les partenaires pour une meilleure **génération de leads**
  5. Dérouler les événements en **présentiel** ou **en ligne** ou un mix
  6. Capitaliser sur les données collectées en les synchronisant à votre chaîne marketing
- En synthèse, **maximiser le ROI** de vos événements !

# Fonctionnalités

*Présentation d'inwink au travers  
de quelques illustrations*

# Back-Office

- Pilotage de l'événement grâce à un Back-Office moderne, complet et puissant



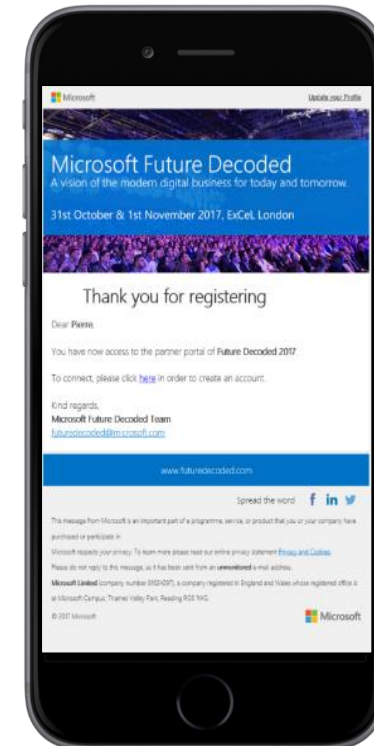
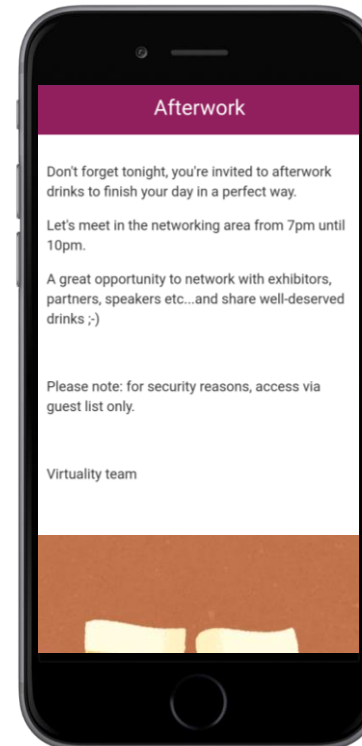
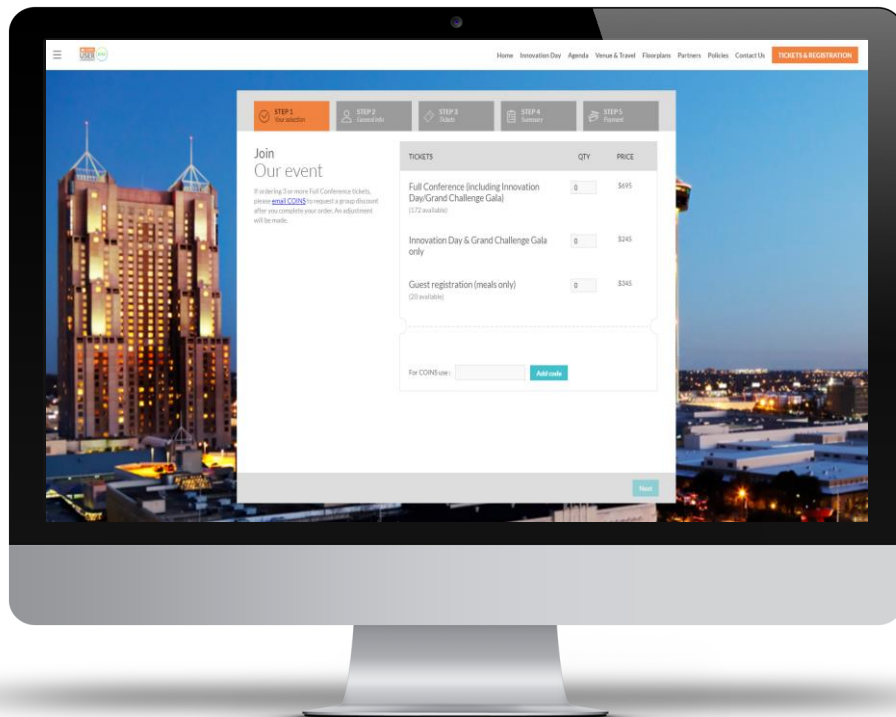
The 'ALL REGISTERED USER' table displays a list of participants with the following columns: FIRSTNAME, LASTNAME, EMAIL, COMPANY, JOBTITLE, and DEFAULT LANGUAGE. The table contains 20 rows of user data.

FIRSTNAME	LASTNAME	EMAIL	COMPANY	JOBTITLE	DEFAULT LANGUAGE
Pierre	Paqueton	ppaqueton@infnitesquare.com	Infnite Square		fr
Cynthia	Boukobza	cboukobza@infnitesquare.com	Infnite Square	Chargée de projet	fr
Thibaut	Ranise	tranise@infnitesquare.com	Infnite Square	Developpeur	fr
thomas mosp17	ouvié mosp17	tomvreg@infnitesquare.com	Infnite square		fr
daniel	djordjevic	ddjordjevic@infnitesquare.com	Infnite Square		fr
Guillaume	Emery	gemery@infnitesquare.com	Infnite Square	Ingénieur d'études	fr
Guillaume	Leborgne	gleborgne@infnitesquare.com	Infnite Square	Architecte.Net / JavaScript, Chef de ...	fr
William	Klein	wklein@infnitesquare.com	Infnitesquare	Developpeur	fr
François	Floribert	ffloribert@infnitesquare.com	Infnite Square		fr
Alex	Jacob	ajacob@infnitesquare.com	Infnite square		fr
Clelio	Cence	ccence@infnitesquare.com	Infnite Square		fr
Pascal	Laforest	plaforest@infnitesquare.com	Infnite Square		fr
Thomas	Lebrun	tlebrun@infnitesquare.com	Infnite Square	Consultant / Architecte	fr



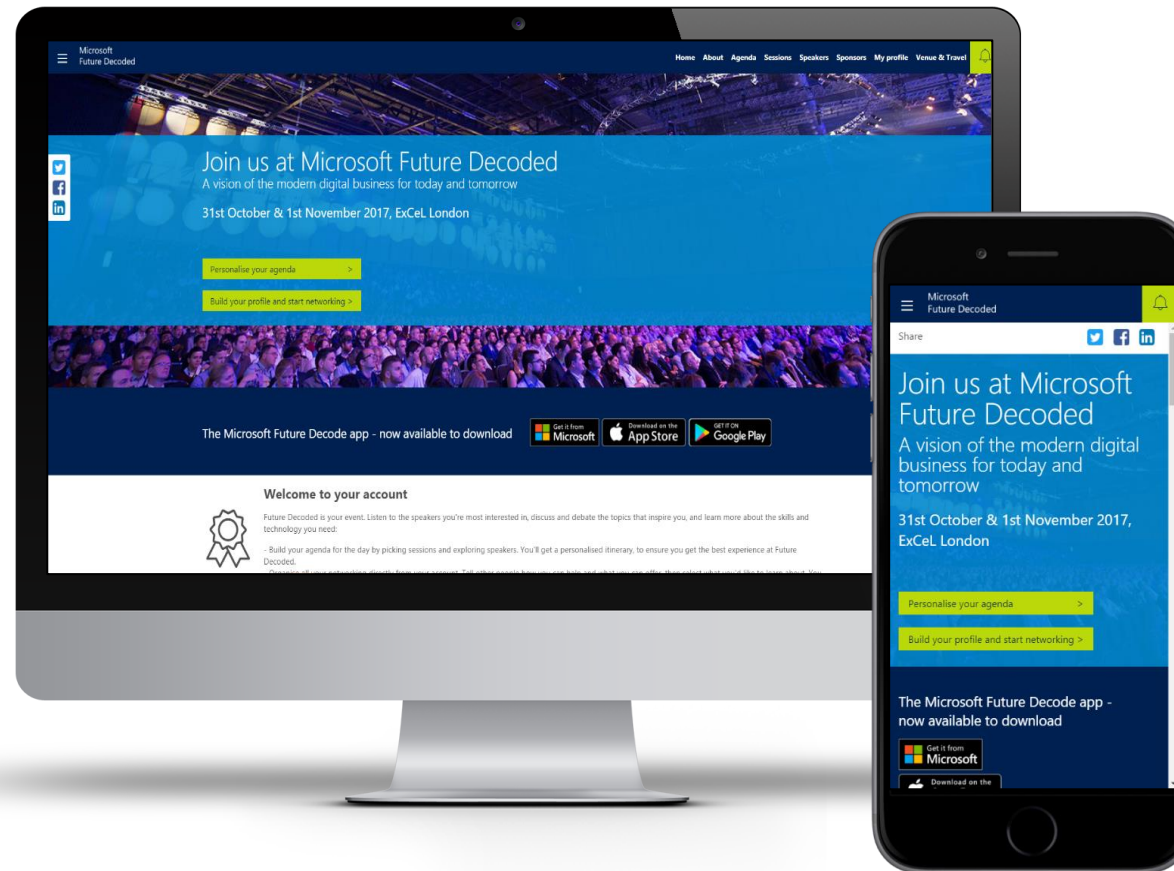
# Inscriptions

- Création de formulaires d'inscription en ligne entièrement personnalisable
- Envoi d'emails personnalisés aux Participants en quelques clics



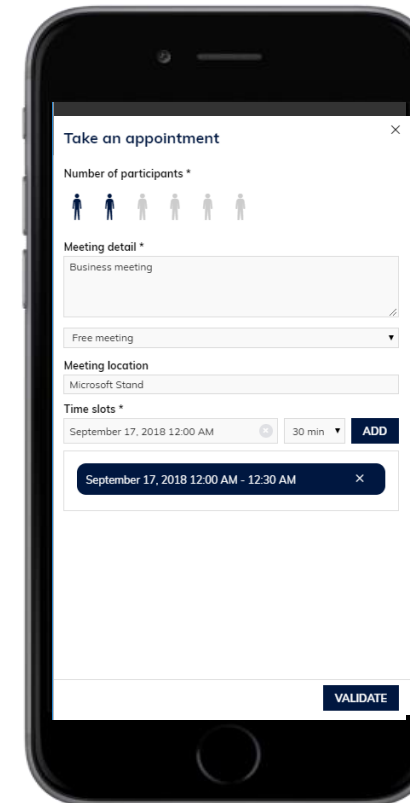
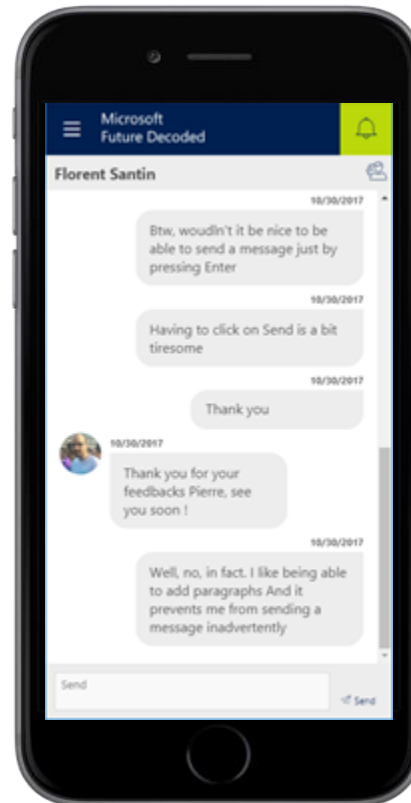
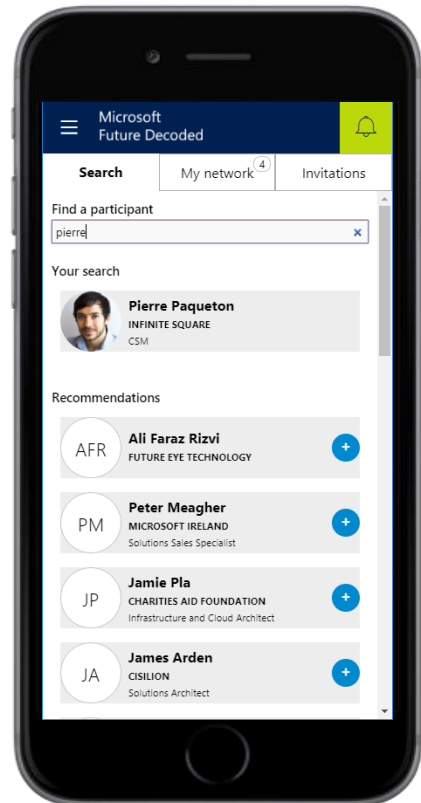
# Site Web – Web App

- Création d'un site dédié à votre événement et optimisé pour la navigation sur smartphone



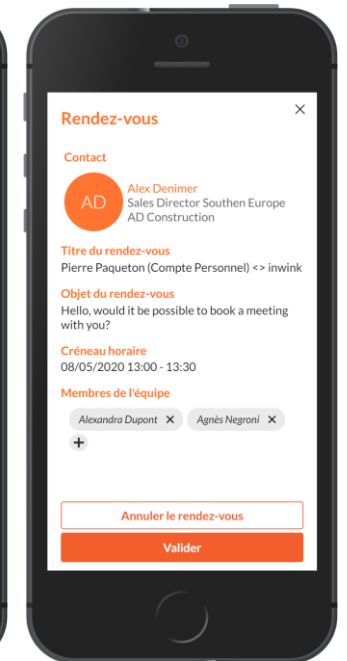
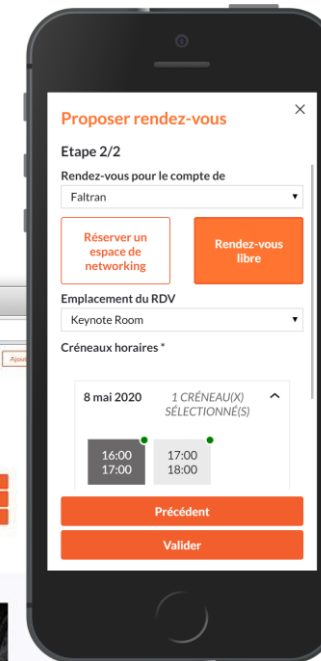

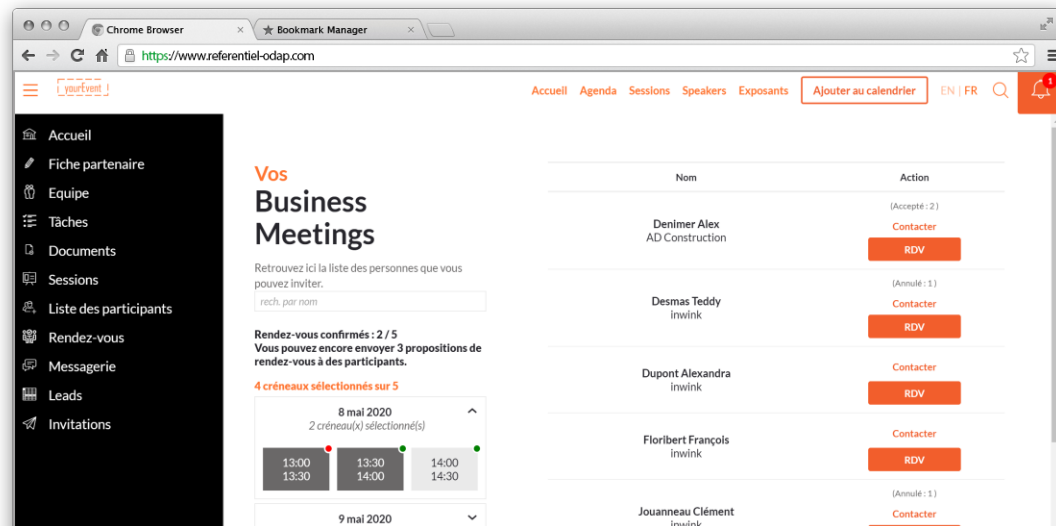
# Networking

- Permettre aux Participants de se rencontrer en fonction de centres d'intérêt en commun, de discuter et de planifier des rendez-vous présentsiels ou digitaux



# Business Meetings

- Pour vos partenaires, donner accès à une liste qualifiée de participants avec lesquels ils pourront prendre contact et organiser des rendez-vous présentsiels ou digitaux
- Permettre aux participants de prendre contact directement avec les partenaires et d'organiser des rendez-vous présentsiels ou en en visioconférence



# Interactivité Live

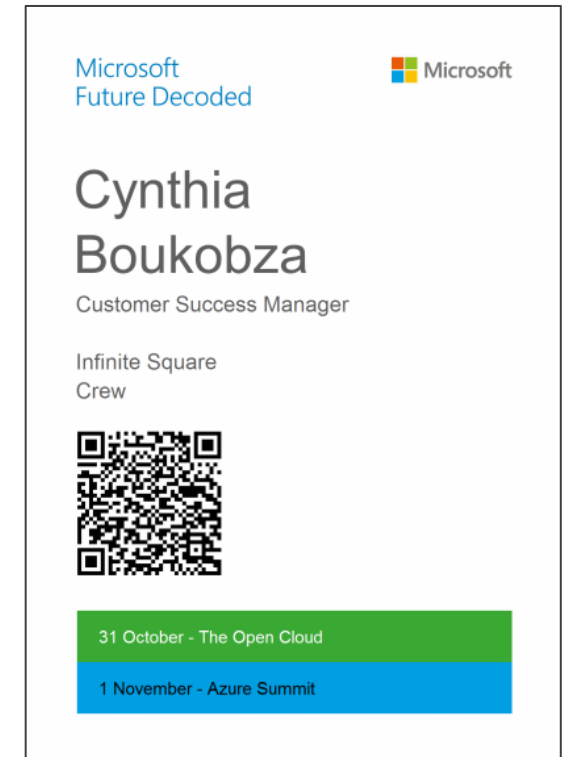

- Renforcer l'engagement des Participants grâce au social wall et aux live-sessions






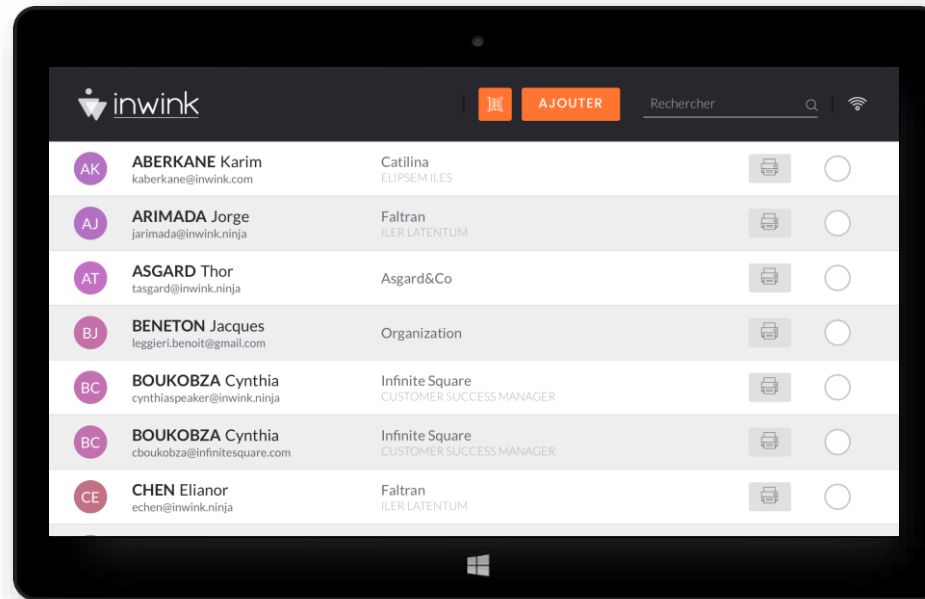
# Badges et Check-in

- Création des badges personnalisés pour les participants
- Envoi des badges par mail, et scan de QR codes à l'arrivée et pendant l'événement



# Badges et Check-in

- Validation de la présence des participants via 3 moyens différents :
  - Scan du QR code sur le badge
  - Validation dans une liste d'émargement
  - Auto-émargement des Participants avec impression de leurs badges
- Les participants peuvent également s'inscrire eux-mêmes sur place



# Espace Partenaires

- Offrir aux Partenaires un espace privilégié où ils pourront gérer leur participation à l'événement de manière simple et efficace

The screenshot shows a web browser window with the URL 'Bookmark Manager'. The page title is 'Vos INFORMATIONS'. The form contains the following fields:

- NOM DE LA SOCIÉTÉ \*: Infinite Square
- DESCRIPTION \*: Infinite Square est une société de conseil, expertise, réalisation, formation, spécialisée dans le design et le développement d'applications innovantes pour les entreprises. Infinite Square est également éditeur de la plateforme inwink pour orchestrer les événements BtoB.
- LOGO: Choisissez un fichier (Aucun fichier choisi)
- SITE INTERNET \*: http://www.infinitespace.com/
- LINKEDIN \*: https://www.linkedin.com/company-beta/2922207/
- TWITTER: https://twitter.com/infinitespace
- FACEBOOK: https://www.facebook.com/InfiniteSquare/

An 'ENREGISTRER' button is located at the bottom of the form.

The screenshot shows a modal window titled 'Éléments graphiques - platinumium'. The form contains the following fields:

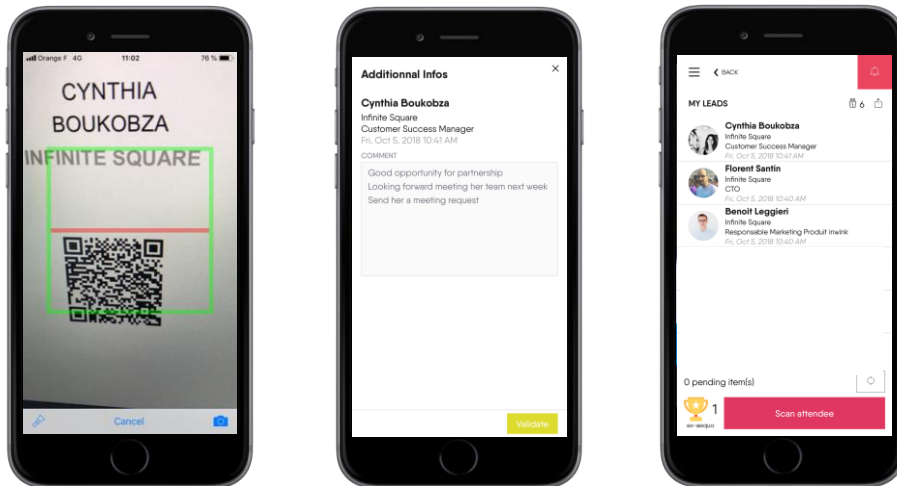
- LETTREGE HORIZONTAL \*: [Empty text input]
- LETTREGE VERTICAL \*: [Empty text input]
- VISUEL RÉTRO ÉCLAIRÉ \*: Choisissez un fichier (Aucun fichier choisi)
- VISUEL SUR CLOISON \*: Choisissez un fichier (Aucun fichier choisi)
- LOGO SUR LE COMPTOIR D'ACCUEIL \*: Choisissez un fichier (Aucun fichier choisi)

An 'ENREGISTRER' button is located at the bottom of the modal.

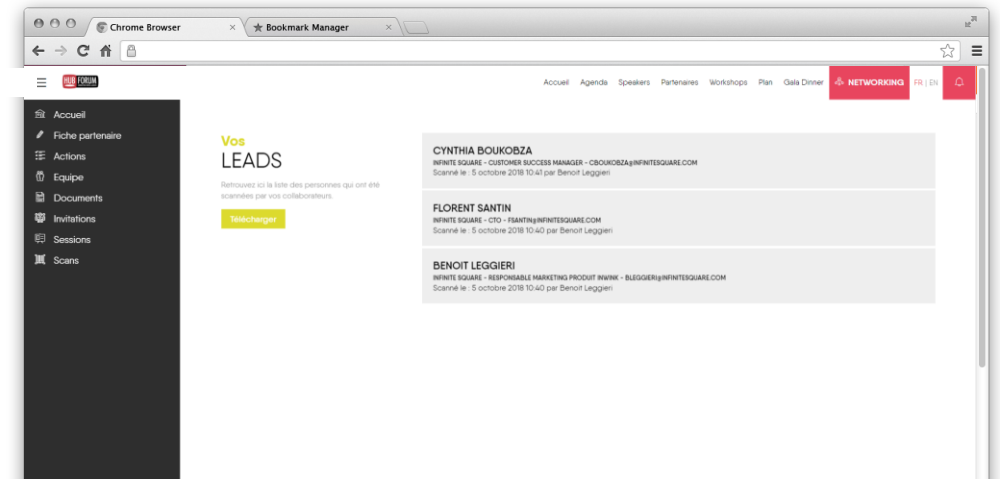


# Lead Generation

- Les partenaires peuvent scanner les badges des participants et collecter les leads générés :
  - avec l'application de l'événement, depuis leurs smartphones
  - et, ajouter ou éditer un commentaire associé au lead, à tout moment



- Les partenaires peuvent consulter et télécharger la liste des leads scannés lors de l'événement depuis la page "Mes Leads" dans leur espace partenaire



# Event automation

*Industrialisation d'événements  
avec les templates inwink*

# Industrialisation des événements avec inwink

- Chaque entreprise a des objectifs différents pour ses événements, et au sein de l'entreprise, plusieurs équipes peuvent également avoir des objectifs différents
- inwink couvre un éventail large de fonctionnalités et s'adapte au travers de ses différents modules à toute type d'événement :
  - *Petit déjeuner avec une 10ene de participants*
  - *½ journée avec un agenda mono track*
  - *1 à plusieurs jours avec agenda personnalisé multi-track*
  - *Événement sponsorisé par des partenaires*
  - *Événement payant*
  - *Événement interne / corporate*
  - *Etc...*
- Ces besoins sont couverts en créant des **templates** correspondant à chaque type d'événement

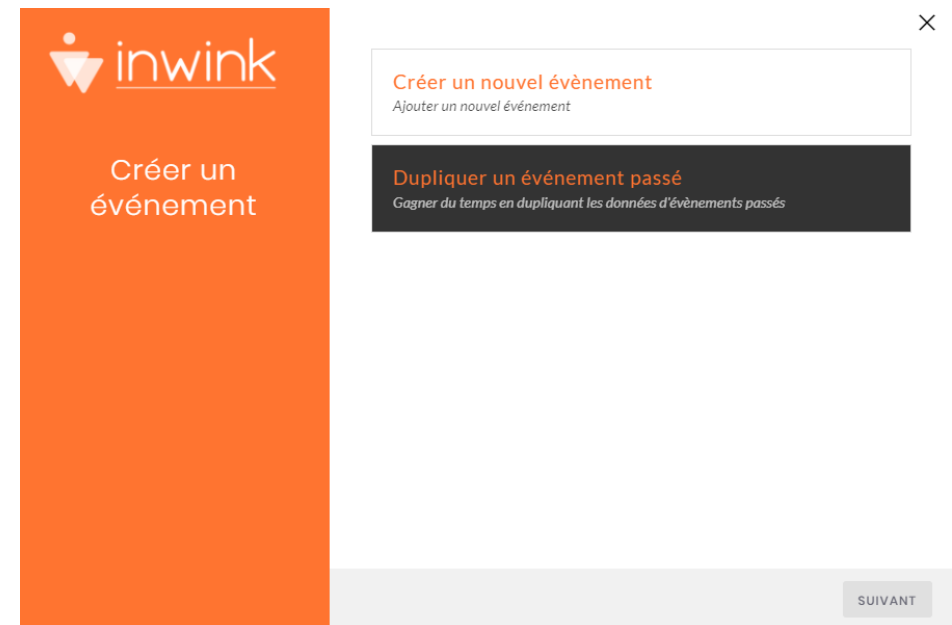
# Industrialisation des événements avec inwink

- Vous disposez ainsi d'un **template inwink** pour chaque typologie d'événement



# Industrialisation des événements avec inwink

- Une fois l'événement créé avec le template, l'Organisateur de l'événement peut :
  - Gérer les Participants
  - Gérer le contenu : agenda, sessions, Speakers, Partenaires...
  - Modifier les pages : informations pratiques, texte d'accueil
  - Modifier les emails
  - Consulter les réponses des différents formulaires



# Merci pour votre attention

[contact@infinitesquare.com](mailto:contact@infinitesquare.com)  
[www.inwink.com](http://www.inwink.com)

inwink, a product by INFINITE SQUARE