

LES RDV

360
GRAND EST

COMMANDE PUBLIQUE
ET RÉINDUSTRIALISATION

23 MARS 2021 • 14h • 18h
100% DIGITAL





LES OPTIONS DE NETWORKING DES RDV DU 360 GRAND EST

- En tant que participant des RDV du 360 Grand Est, **3 options vous sont ouvertes pour entrer en contact avec les participants et les partenaires** le jour de l'évènement :
 1. Le chat
 2. Les rendez-vous d'affaires
 3. Les stands virtuels



Ces options ne permettent une mise en relation qu'avec les participants ayant accepté de participer aux activités de networking.





1. Chater avec un autre participant

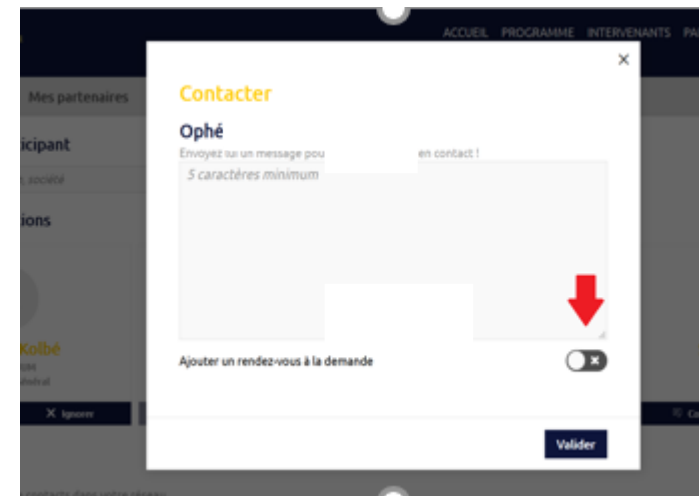
- Connectez-vous en cliquant sur le bouton « Mon compte » dans la barre de menu.
- Dans votre espace participant, cliquez sur l'onglet « Contacts 360 » pour accéder aux suggestions de contact et à la liste de participants avec qui vous êtes déjà en relation.
- Sur la vignette du participant, cliquez sur « Contacter » pour envoyer une demande de mise en relation.
- Une fois que le participant aura accepté votre demande de contact, le chat pourra débiter !



2. Prendre un RDV d'affaires

Une demande de rendez-vous d'affaires s'effectue de la même manière qu'une demande de contact :

- dans la fenêtre de demande de contact, **cliquez sur le bouton « Ajouter un rendez-vous à la demande »**.
- Si le participant fait déjà partie de vos contacts, un **bouton « RDV »** est directement disponible sur sa fiche.
- Il est possible de **solliciter dès maintenant des rendez-vous**. Ceux-ci se dérouleront le jour de l'évènement lors de **créneaux horaires prédéfinis de 20 minutes**.
- Le demandeur du rendez-vous peut proposer **un ou plusieurs créneaux horaires**. Ils peuvent être modifiés par le demandé avant validation.
- Le rendez-vous est finalisé dès son acceptation par le demandé. **Il apparaît alors dans l'espace participant** des deux participants : onglet « Mon agenda ».




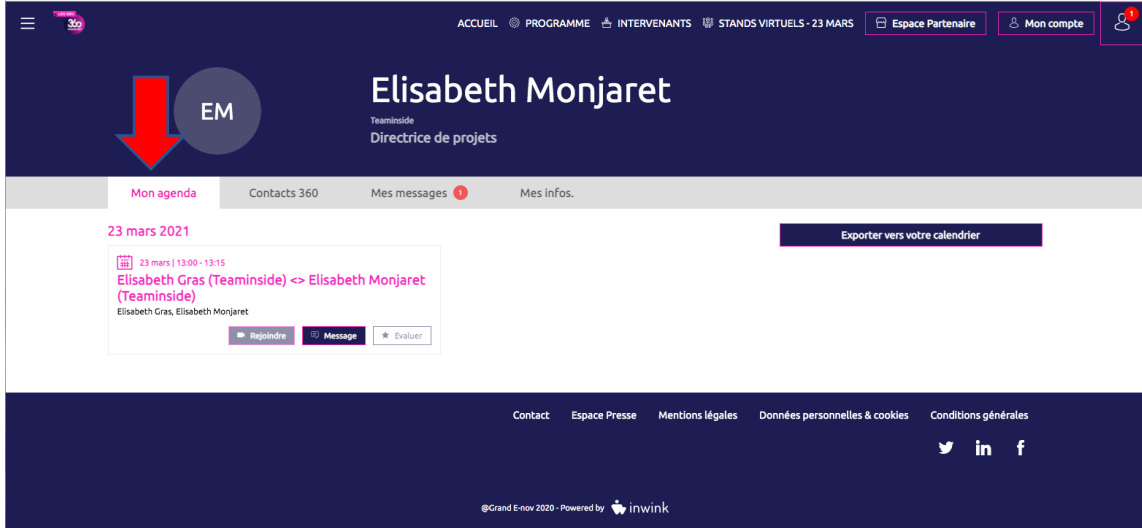
Contacts 360





2. Prendre un RDV d'affaires

- Le rendez-vous est finalisé dès son acceptation par le demandé. Il apparaît alors dans l'espace participant des deux participants : onglet « Mon agenda ».



Les partenaires officiels de l'évènement peuvent être demandés en rendez-vous dans la partie « Partenaires » de l'espace dédié.



2. Networker sur un stand virtuel

- Les stands virtuels sont des espaces de réseautage animés par les intervenants et les partenaires du 360. Ils seront accessibles le jour de l'évènement via le bouton « Stands virtuels – 23 Mars ».
- Ils se présentent comme des **chats vidéos à plusieurs** (maximum 10 personnes).
- Certains intervenants seront disponibles à la fin de leur session pour échanger avec les participants.
- Chaque participant pourra se connecter au stand de son choix et échanger avec l'intervenant, le partenaire et/ou les autres participants présents sur le stand.
- NB : Seuls les stands dont le partenaire est en ligne apparaissent sur la page. Vous pouvez contacter les partenaires non connectés via leur messagerie, sur la page « Partenaires ».

ACCUEIL PROGRAMME INTERVENANTS STANDS VIRTUELS - 23 MARS Espace Partenaire Mon compte

Bienvenue sur l'espace "Stands Virtuels" du 360 Grand Est

REJOIGNEZ LES PARTENAIRES DE L'EVENEMENT EN CHAT VIDEO.
CLIQUEZ DANS LA LISTE CI-DESSOUS POUR VOUS CONNECTER A UN STAND.

Rencontrez nos partenaires sur leurs stands virtuels

Le partenaire que vous souhaitez rencontrer n'apparaît pas ci-dessous ?
Rendez-vous sur la page "Tous les partenaires" pour le contacter via sa fiche partenaire.

Tous les partenaires

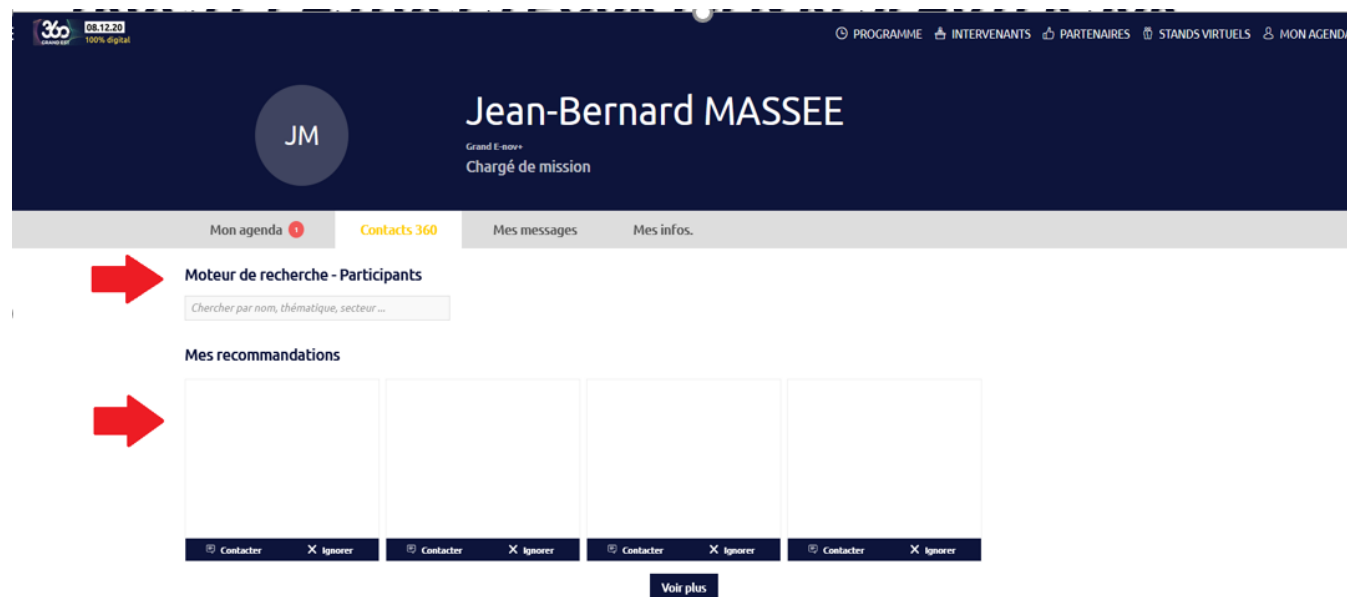
 **MONJARET**
Ce stand virtuel est vide, rejoignez-le !
Rejoindre (0/10 participants)

Echangez avec les intervenants



TRUCS ET ASTUCES POUR BIEN RÉSEAUTER SUR L'ÉVÈNEMENT ;-)

- **La recherche de participants** pour solliciter un chat ou un rendez-vous d'affaires s'effectue via **un moteur de recherche** disponible dans l'onglet « Contacts 360 ».
- **Elle s'effectue par mots-clefs** et peut concerner un nom de participant ou de structure, un domaine d'activité, un secteur économique, etc. Les résultats apparaissent en dessous de la barre du moteur de recherche.
- **Des recommandations de contacts issues des centres d'intérêt** que vous avez indiqués dans vos options de networking vous sont proposées.
- **Veillez à bien compléter votre présentation** (onglet « Mes infos. ») pour améliorer votre visibilité sur l'évènement et la qualité des recommandations qui vous seront faites !





POUR TOUTES QUESTIONS, NOTRE HOTLINE !!!

ASSISTANCE RDV 360 GRAND EST

Tél : 06 67 26 30 54

Mail : assistance360@grandenov.fr