

# Murphy



*Concrete Products Ltd.*

[www.murphyconcreteproducts.ie](http://www.murphyconcreteproducts.ie)

**Béton préfabriqué de qualité assurée**



- ◆ Agricole
- ◆ Construction
- ◆ Environnemental
- ◆ Produits sur mesure
- ◆ Béton préfabriqué Agricole



# Murphy



## Béton préfabriqué Agricole

Nous fournissons de nombreux produits pour le secteur agricole, notamment des abreuvoirs à remplissage par le bas et par le haut, des mangeoires, des parois de bunker et d'ensilage et des bains de pieds.

## Béton préfabriqué de construction

Nous travaillons avec certaines des principales entreprises de construction pour concevoir des produits préfabriqués en fonction de leurs exigences spécifiques sur site.

## Puissance préfabriquée sur mesure

Nous utilisons la solidité du béton préfabriqué pour nous permettre de mouler, élaborer, concevoir et produire des produits sur mesure pour répondre aux exigences des clients et offrir une solution sur mesure.

## “ Notre objectif

Chez **Murphy Concrete Products**, nous nous concentrons toujours sur le client et sur la manière dont nous pouvons utiliser nos produits pour améliorer leur activité. Nous travaillons pour assurer que la technologie la plus récente est utilisée dans la production et qu'un produit de qualité supérieure est fourni à chaque client.





## Qui sommes-nous?

**Murphy Concrete Products** a été créé en 2009 par John Murphy et fonctionne maintenant avec une équipe de service technique et de vente expérimentée et qualifiée qui détient plus de 20 ans d'expérience dans l'industrie du béton préfabriqué.

L'équipe de gestion et de conception travaille en collaboration avec les agriculteurs, les entrepreneurs et les fournisseurs pour garantir la meilleure qualité et les dernières connaissances.

Chez **Murphy Concrete Products**, nous nous concentrons sur la livraison d'un produit de qualité qui répondra aux exigences de nos clients et les aidera dans leurs propres activités.



# ABREUVOIRS FLOTTEUR



## CARACTÉRISTIQUES ET SPÉCIFICATIONS :

- Les abreuvoirs sont conçus avec la sécurité des animaux à l'esprit, avec des coins arrondis internes et externes.
- Les abreuvoirs en béton sont robustes et ne perdent pas leur forme. Ils résisteront également à tout déplacement du bétail.
- Tous les bacs sont renforcés à l'aide de fibres polymères et d'acier renforcé pour obtenir une résistance à la traction maximale.
- Il est recommandé de vider complètement l'abreuvoir à des températures extrêmement basses pour éviter tout dommage.
- Une vidange facile de l'eau peut être obtenue en retirant la bonde conique en caoutchouc solide.
- La taille du bouchon en caoutchouc pour l'auge de 680 à 2270 litres est de 64 mm et l'auge de 136 à 318 litres est de 44 mm.
- Le couvercle en béton de protection de la vanne est entièrement amovible pour faciliter l'accès.
- Toutes les vannes sont montées sur un support en acier galvanisé. Ce support est boulonné au bord supérieur de l'auge.
- Toutes les auges sont fabriquées en béton EN 206 certifié 40N.





## DIMENSIONS

---

### **136 litres**

1450mm de long, 650mm de large, 330mm de profond

---

### **318 litres**

2110mm de long, 650mm de large, 500mm de profond

---

### **680 litres**

1920mm de long, 1020mm de large, 610mm de profond

---

### **1360 litres**

2580mm de long, 1220mm de large, 740mm de profond

---

### **1818 litres**

3330mm de long, 1200mm de large, 750mm de profond

---

### **2270 litres**

4140mm de long, 1200mm de large, 750mm de profond


*Pour nous c'est important d'aider nos clients à obtenir le meilleur de tout produit qu'ils achètent et d'empêcher les dommages. Pour cette raison, nous incluons également nos meilleurs conseils sur la façon d'installer votre auge et de vous protéger contre les dommages inutiles.*

# MANGEOIRES

Nos mangeoires en béton préfabriqué, qui peuvent être utilisées en conjonction avec une mangeoire, encouragent l'animal à manger tout le mélange alimentaire, ce qui contribue à augmenter les performances et à fournir un moyen d'alimentation rentable. Des arrangements d'alimentation peuvent être faits pour répondre à vos besoins individuels, de l'alimentation simple face à l'alimentation double face.


## MANGEOIRE LARGE EN U

Les mangeoires larges en U sont conçues pour nourrir le bétail des deux côtés. À utiliser de préférence dans les aires d'hivernage ou là où l'espace peut être limité.



## MANGEOIRE EN U DESSUS ARRONDI


Conçu pour les rations simples pour bovins où il y a une courbe complète à la base de l'auge afin que la nourriture tombe toujours vers l'animal et que l'animal ne tasse pas la nourriture sur le dessus avec l'arrière de sa tête, ce qui le rend facile à nettoyer. et réduit la contamination des aliments.



# MANGEOIRES


## MANGEOIRE EN L DESSUS ARRONDI

Les mangeoires "L" dessus arrondi sont conçues pour les endroits où un passage peut être étroit car elles ont un dos vertical contrairement à d'autres types d'auges d'alimentation qui peuvent reposer dans le passage, elles sont également disponibles en longueurs de 3,3 mètres.




## MANGEOIRE EN L HAUTE

Mangeoire haute en forme de "L", c'est conçu pour s'adapter hors de portée mélangeur et ce sera aussi Offrir plus de place pour le stockage des aliments.



## MANGEOIRE BASSE


Mangeoire basse en forme de "L", cette mangeoire est conçu là où il y a une faible sortie mettre au régime mélangeur.



# MANGEOIRES


## MANGEOIRE EN J

Les mangeoires J sont conçues pour être utilisées dans les nouvelles constructions où vous n'avez pas besoin de construire un muret préalable. Elles peuvent également être retirées pour permettre un changement de la disposition de l'unité de remise.



## MANGEOIRE EN J BASSE

Les mangeoires basses en J sont conçues pour s'adapter aux mélangeurs à faible rendement. Elles peuvent également être retirées pour permettre un changement de la disposition de l'unité de remise.



# VANNES & ROBINETS



Des vannes sont fournies avec chaque abreuvoire flotteur et à niveau constant de **Murphy Concrete Products**.

Les vannes sont conçues spécifiquement pour les produits Murphy Precast et fabriquées à partir de plastique non corrosif.

Des robinets de circuit en PVC sont installés sur toutes les abreuvoires, les abreuvoires flotteurs et les abreuvoires à niveau constant. En ayant un robinet en ligne monté sur votre vanne, cela aide l'utilisateur à gérer plus efficacement l'alimentation en eau de chaque abreuvoir.

Les robinets en PVC sont fabriqués à partir de plastique PVC et sont non corrosifs. La taille du filetage du robinet est de 20mm femelle des deux côtés.

Les vannes et robinets de qualité supérieure sont achetés auprès de notre fournisseur en Nouvelle-Zélande. Les vannes et robinets supplémentaires sont soumis à un coût de suivi.

Nous croyons qu'il est important d'aider nos clients à sauvegarder, protéger et à obtenir le meilleur de tout produit qu'ils achètent. Pour cette raison, nous incluons également les meilleurs conseils sur la façon de sécuriser votre valve et de résoudre vos problèmes de valve avec chaque valve fournie.

*Les accessoires ci-dessus sont initialement inclus dans le prix global du produit. Toutes les vannes ont une garantie de six mois à compter de la date de facturation.*

*Nous sommes heureux de fournir d'autres pièces si le client en a besoin. Ceux-ci sont soumis à un coût de suivi.*



# MURS D'ENSILAGE MURS

Les murs de bunker sont les systèmes de stockage de grand volume les plus efficaces disponibles. Un excellent moyen de contenir et de stocker des matériaux tels que les aliments pour animaux, le sable, le gravier, la ferraille, le recyclage.

Ces murs porteurs à double charge intègrent des évidements pour chariots élévateurs dans la base pour faciliter le repositionnement, vous permettant de modifier la largeur des baies en fonction des exigences de votre entreprise ou des rendements des cultures. Les murs jusqu'à 2500 mm et 3000 mm peuvent devoir être boulonnés lors de la retenue des matériaux. Cela comprend les céréales, les combustibles solides, les matériaux de recyclage, les copeaux de bois et la ferraille.



- Élimine les déchets
- Maintient la zone propre et rangée
- Espace pour les fourches - facile à déplacer et repositionner
- Renforcé avec de l'acier
- Autonome et très stable
- 2500 mm et 3000 mm de haut
- Double portance


# MURS D'ENSILAGE

## CONCRETE SILAGE "L" WALLS

Murs en "L" d'ensilage en béton

Les murs de soutènement mobiles en béton ont une large gamme d'utilisations pour tous les niveaux de l'industrie et des travaux publics. Leur flexibilité et leur diversité en font une alternative attractive aux standards murs fixes.

Nos murs en L sont disponibles dans des hauteurs de 2400 mm.



***Le mur en L autonome convient aux applications suivantes :***

- Murs d'ensilage
- Stockage du compost
- Stockage de produits agricoles
- Allées/jardins sur plusieurs niveaux
- Rétention des banques de sol
- Stockage de matériaux de construction, c'est-à-dire sable, pierre
- Stockage des matières recyclables

# PUISSANCE DU PRÉFABRIQUÉ

Chez **Murphy Concrete Products**, nous sommes déterminés à répondre aux exigences des clients, résoudre les problèmes et offrir des solutions. Le béton préfabriqué apporte une solution à de nombreux projets. Nous travaillons pour sortir des sentiers battus et résoudre des problèmes insolubles et c'est de cela qu'il s'agit.

Nous travaillons avec des ingénieurs, des architectes et des directeurs de construction pour développer et concevoir des produits sur mesure uniques.

Le processus avec nos produits sur mesure est simple, nous proposons une visite et une consultation gratuite sur place pour évaluer les besoins d'un site/projet et pour voir ce que nous pouvons concevoir et développer pour répondre aux exigences.

Construction commerciale  
Exigences spécifiques de construction préfabriquées pour aider les ingénieurs et la construction. Certains produits fabriqués pour ce secteur comprennent des regards et produits d'eaux pluviales.



# ENVIRONNEMENT & ÉNERGIE RENOUVELABLE



Énergie environnementale et renouvelable  
**Murphy Concrete Products** a l'expérience de travailler avec ce secteur et développe des produits sur mesure, y compris des produits préfabriqués pour la gestion des eaux pluviales.

Nous fournissons également des conseils qualifiés en ce qui concerne les termes de gestion des eaux pluviales, de conservation de l'énergie et de durabilité.

En réponse aux forces environnementales et économiques croissantes, les architectes, les ingénieurs, les promoteurs et les propriétaires recherchent des solutions de construction efficaces et innovantes qui préservent les ressources non renouvelables.

Le béton est désormais davantage reconnu pour ses forts avantages environnementaux au service d'un développement durable créatif et efficace.

Lorsque l'on considère l'impact environnemental à vie d'un matériau de construction - extraction, production, construction, exploitation, démolition et recyclage - le béton est un excellent choix pour atteindre ces objectifs.

[www.murphyconcreteproducts.ie](http://www.murphyconcreteproducts.ie)

# FOSSES SEPTIQUES

## Fosses septiques

Nous fournissons des fosses septiques de qualité construites selon les spécifications pour la construction de projets commerciaux et résidentiels.

- Petite fosse septique domestique.
- Capacité 2500 litres.
- Conçu pour l'occupation de 6PE.
- Livrée équipée de joints d'étanchéité à l'entrée et à la sortie.
- Peut être équipé d'une petite pelle où l'accès au site peut être un problème.
- Elle peut également être utilisée comme réservoir complémentaire à votre fosse septique existante.
- Ce réservoir a également de nombreuses utilisations allant du stockage de l'eau au ruissellement de la ferme.





# FOSSES SEPTIQUES

- Certifié EN 12566-1.
- Fabriqué en béton 40N 10 Certifié EN 206.
- Obtenez la qualité d'effluent requise selon la norme EN 12566-1 sans utiliser de filtre de fosse septique interne.
- Conçu pour une occupation de 8PE.
- A des joints étanches à l'eau sur les entrées et les sorties qui sont moulées dans le réservoir pendant la fabrication.
- Conçu pour les excavations peu profondes de 1,5 mètre ou moins.
- Conçu pour qu'une petite excavatrice puisse soulever le réservoir. Ceci est important pour les ajustements rétro avec les sites de problèmes hérités où l'accès par camion, etc. sera un problème.
- Les colonnes montantes verrouillables peuvent être fournies avec des couvercles en béton.



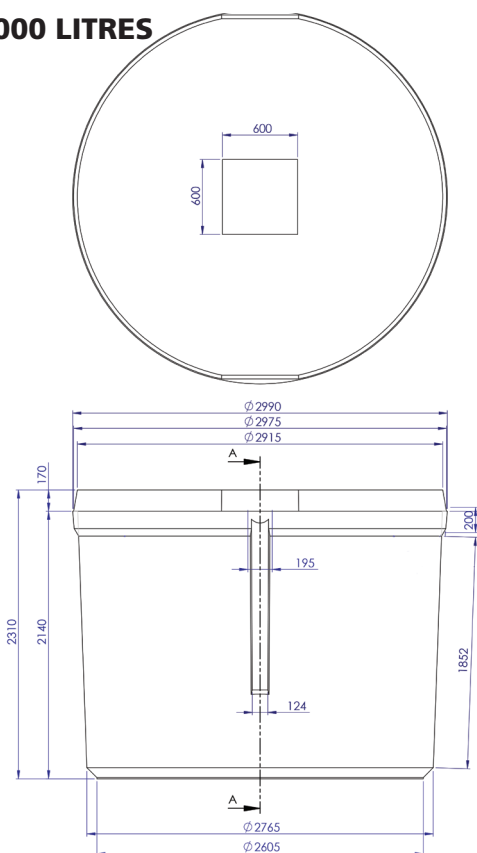
# RÉSERVOIRS DE STOCKAGE

Remarques générales sur nos grands réservoirs :

Les réservoirs peuvent être fournis avec des joints étanches pour l'entrée des tuyaux dans nos réservoirs préfabriqués, ces joints peuvent être placés à n'importe quel endroit du réservoir en fonction des spécifications du client.

Le réservoir peut être placé avec une grue montée sur camion à condition qu'un accès adéquat soit disponible.

**11,000 LITRES**



Poids du réservoir 5500 kg  
Poids du couvercle 3000 kg

# RÉSERVOIRS DE STOCKAGE

- Les réservoirs en béton peuvent généralement être remblayés avec des matériaux excavés et il n'y a généralement pas besoin de remblayage en béton, ce qui entraîne des économies de coûts considérables.


## Application et utilisations :

- Réservoir d'eau
- Récupération des eaux pluviales
- Récupération d'eau sale
- Industrie des eaux usées



# BAINS DE PIEDS

Le produit Bain de pieds est arrivé comme solution à un problème de menace de Mortellaro dans les troupeaux actuellement. Les vaches marchent de plus en plus loin vers les enclos, cela peut provoquer des boiteries. Cela peut affecter le rendement laitier de n'importe quelle vache et donc affecter le résultat net du revenu des agriculteurs.



**Capacité de 280 liters**



## FEATURES:

Fabriqué à partir de béton 40N - très résistant à l'usure.

Plate-forme de niveau à l'intérieur et à l'extérieur (Pas de descente dans le pédiluve).

Deux grandes sorties de lavage des deux côtés.

Trous de boulons fixes pour barrière latérale.

## AVANTAGES:

Aide à la prévention et au traitement des maladies des sabots et boiterie.

Réduire la propagation de l'infection.

Réduisez les déchets de solution.

# BAINS DE PIEDS

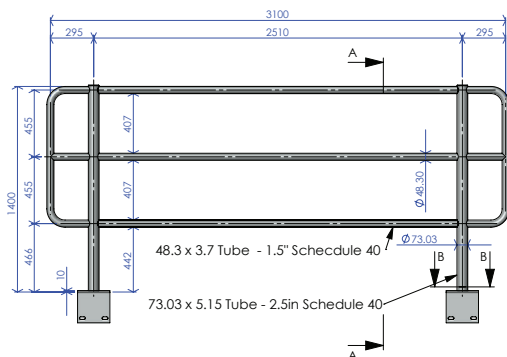
## AVANTAGES:

- Lors de l'utilisation de barrières latérales, le pédiluve peut être placé dans un emplacement temporaire.
- Si vous placez le bain de pieds à côté d'un mur ou si vous placez deux baignoires côte à côte, les rails latéraux peuvent être retirés pour s'adapter à toutes les situations.
- Acier entièrement galvanisé.
- Pas de perçage du béton car il y a des trous filetés de 16 mm pour les boulons.
- Il existe quatre points de levage où des élingues ou des chaînes peuvent être utilisées pour soulever le produit.



## OPTION EXTRA:

Des barrières latérales peuvent être fournies en option avec nos baignoires.






# BORDURE DE TALON

## Bordure de talon pour litière cubique de sable :

- Boulonné au passage
- Acier renforcé
- Bord supérieur rond lisse

## Les avantages sont :


- Peut être installé rapidement et facilement sur une structure permanente in situ. Cela réduit les coûts de main-d'œuvre et vous permet d'en bénéficier immédiatement.
- Bord supérieur rond
- Lit plus propre pour les vaches



# CANAL À LISIER

**Les avantages de nos systèmes Slurry Channel sont :**

- Réduit ou élimine la manipulation mécanique du fumier
- Réduction du besoin d'agitation du lisier à l'intérieur du bâtiment de la ferme
- Fabriqué en béton armé à haute résistance
- Produit fini lisse très durable
- Excellentes caractéristiques d'écoulement
- Couvertures pleines et à lattes disponibles
- Rainure de verrouillage qui peut facilement être scellée
- Installation rapide




# POIDS POUR TRACTEUR

## Remarques générales sur nos poids pour tracteur :

- 650 KG & 1000 KG Lestage en béton Poids
- Cage en acier renforcé entièrement conçue
- Béton fabriqué à haute résistance
- Design compact
- Monté à l'avant et à l'arrière

## AVANTAGES:

- Alternative de qualité et à forte valeur ajoutée à l'équivalent en fonte
- Charge d'équilibrage plus sûre pour le tracteur
- Attelage 3 points arrière ou avant.
- Produit conçu et fabriqué en Irlande.



# TRAVAILLE AVEC NOUS

## **Les avantages de travailler avec nous :**

- Économisez du temps et de l'argent en offrant un produit de valeur et de qualité.
- Nous vous aiderons à développer votre activité avec nos produits.
- Nous exerçons l'excellence de la qualité.
- Nous mettons à votre disposition une équipe interne dédiée et toujours disponible.
- Nous offrons une visite sur place avec notre équipe de vente qui évaluera et vous conseillera sur les options préfabriquées disponibles.
- Notre division sur mesure vous permet de concevoir et d'acheter un produit qui vous aidera à surmonter tous les défis et considérations de votre site.
- Nous offrons une première consultation gratuite.
- Notre concentration sur la résolution des problèmes insolubles en utilisant l'énergie préfabriquée.
- Nous offrons un guichet unique pour tous vos besoins en préfabriqué.

## **La marque de qualité**

**Nous maintenons quotidiennement la fourniture d'un produit de qualité sur place avec un processus en place pour nous aider à maintenir un niveau d'excellence de qualité.**

- Nos produits sont évalués pour la qualité à chaque étape de la production.
- Des moules en acier sont utilisés dans la fabrication de tous nos produits.
- Un four de durcissement du béton spécialement conçu est utilisé pour la production.
- Évaluation finale de la qualité et approbation avant de prévoir la livraison.
- Tous nos produits sont livrés par notre personnel.

# Murphy

Concrete Products Ltd.



## Contactez nous

Notre équipe de vente, notre service client et l'équipe technique est disponible pour parler avec vous à tout moment.



### Contact commercial

[info@murphyconcrete.ie](mailto:info@murphyconcrete.ie)



### Bureau

Tel: 00-353-53-9236348

[info@murphyconcrete.ie](mailto:info@murphyconcrete.ie)

Old Dublin Road, Kilcannon,

Enniscorthy, Co. Wexford, Ireland

Y21 AF43

[www.murphyconcreteproducts.ie](http://www.murphyconcreteproducts.ie)