

# FICHE PRODUIT TM2

Transportez votre deux roues  
sur vos tracteurs !



## Informations générales de l'équipement :

L'équipement TM2 permet d'embarquer un véhicule d'appoint 2 roues directement sur votre tracteur. Attendez-le à l'avant ou à l'arrière, sur le relevage 3 points, en fonction de vos besoins, quel que soit le tracteur.



## Quels véhicules transporter sur mon TM2 ?

- Trottinette
- Vélo
- Moto
- Compatibilité multiple...

## Informations techniques :

- Attelage 3 points catégorie 2 (catégorie 3 sur demande)
- Bâti en tubes rectangulaires 80x40mm et tôle de 15mm entièrement mécanosoudé et fixe
- Protection des chocs du véhicule transporté
- Faible déport
- Forme et Design réduisant la gravité des accidents routiers
- Signalétiques frontales et latérales incluses
- Charge utile : 1000 kg
- Couleur de peinture gris ou noir, autre couleur en option (nous contacter)
- Phare en option (nous contacter)
- Fourreaux inclus

## Les avantages :



**Economie de carburant**



**Indépendance** : flexibilité dans l'organisation



**Efficacité et performance** : gain de temps



**Adaptable à chacun** pour une meilleure rentabilité



**Réduction des émissions de CO2**



## Personnalisez vos équipements selon vos besoins...

### Masse agricole additionnelle de 400 kg, 650 kg ou 800 kg

#### Besoin de poids pour équilibrer votre tracteur ?

Cet équipement combine les supports TM2 avec un contrepoids agricole offrant des charges de 500 kg, 750 kg ou 900 kg, faites votre choix !



#### Caractéristiques techniques :

- Bloc acier d'une hauteur de 50mm à 100mm
- Fixation avant par chape, fixation arrière par barre de poussée
- Couleur de peinture noire, d'autres couleurs en option
- Accessoires inclus

#### Les avantages :

- Fixation ultra rapide sur toute surface
- Déport identique au TM2, rigide et robuste
- Lestage avant ou arrière de votre tracteur
- Forme et design réduisant la gravité des accidents routiers

### Coffre de rangement 150 L verrouillable & porte outils

#### Transportez outils et accessoires en toute sécurité !

Le coffre de rangement pour le support TM2 permet de transporter et protéger les outils

#### Caractéristiques techniques :

- Capacité : 150 L
- Matière : Aluminium
- Peinture noire mat
- Longueur intérieure max : 950 mm
- Vérin à gaz et poignée verrouillable
- 4 porte-manches d'outils intégrés
- 2 poignées de préhension

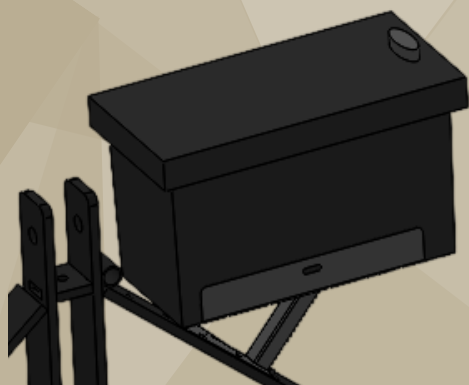
#### Les avantages :

- Grande capacité et porte-manches ergonomique
- Fixation sur le support en moins d'une minute
- Verrouillable



### Coffre à outils verrouillable 23 L

#### Besoin d'une caisse à outils supplémentaire ?



#### Caractéristiques techniques :

- Capacité 23 litres
- Longueur intérieure : 489 mm, profondeur : 250 mm, largeur : 208mm
- Verrouillable par clé

#### Les avantages :

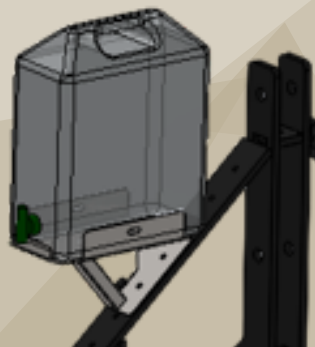
- Permet de transporter et de protéger vos outils
- Résistante aux intempéries
- Détachable du support par l'intérieur
- Possibilité de doubler la capacité avec un deuxième coffre

Personnalisez vos équipements selon vos besoins...

## Support jerrican 20 L avec robinet

Quelques litres de liquide à portée de main au quotidien !

Cette option permet de transporter jusqu'à 40 L : se laver les mains, nettoyer une pièce, etc....



### Caractéristiques techniques :

- Support en acier peint
- Jerrican de 20L avec robinet fourni
- Sandow de fixation
- Boulons de fixation fournis

### Les avantages :

- Point d'eau (ou liquide) au plus proche de la zone de travail
- Détachable facilement
- Possibilité de fixer 2 supports jerrican par TM 2
- Robinet verseur progressif

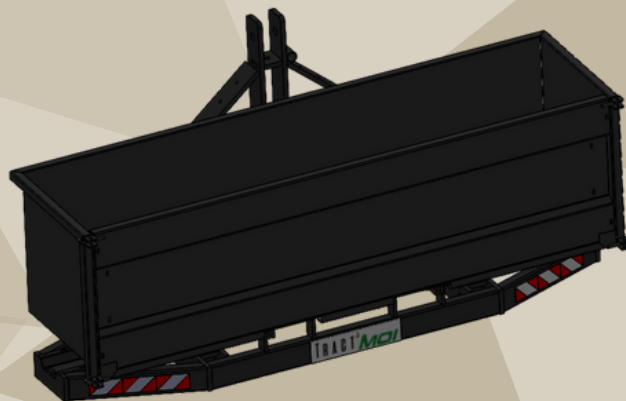
## Benne basculante 300L avec porte

Le support Tract'Moi est convertible en benne de 300 L

La benne de la gamme TM équipée d'un vérin hydraulique est pratique et facile à utiliser pour transporter des matériaux tels que pierres, terres, branchages, piquets, filets etc.

### Options prochainement disponibles

- Caractéristiques techniques à venir



Compatibilité entre les options TM2	TM 2 : support 2 roues	Véhicule deux roues choisi	Masse agricole additionnelle (400, 650, 800)	Coffre de rangement 150L verrouillable & porte outils	Benne basculante 300L avec porte	Support jerrican 20L	Double support jerrican (2x20L)	Coffre à outils verrouillable 23L	Double coffre à outils verrouillable 23L
	TM 2 : support 2 roues								
Véhicule deux roues choisi									
Masse agricole additionnelle (400, 650, 800)									
Coffre de rangement 150L verrouillable & porte outils									
Benne basculante 300L avec porte									
Support jerrican 20L									
Double support jerrican (2x20L)									
Coffre à outils verrouillable 23L									
Double coffre à outils verrouillable 23L									

Compatible avec    Prochainement    Incompatible