

EUROMARK
ELEVAGE



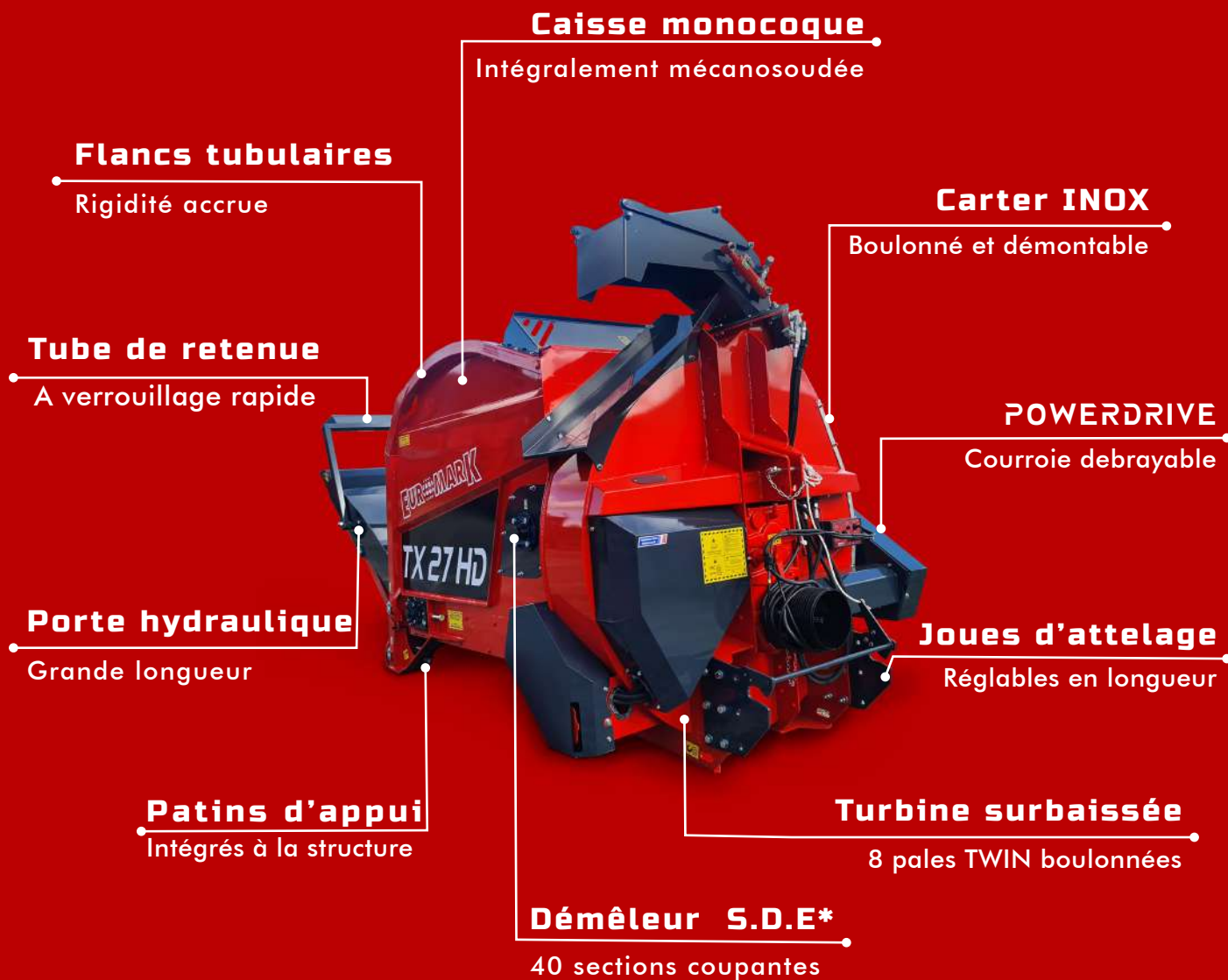
*La qualité au
quotidien*

**NOTRE
PAILLEUSE COMPACTE
EMBLÉMATIQUE
FAIT PEAU NEUVE**

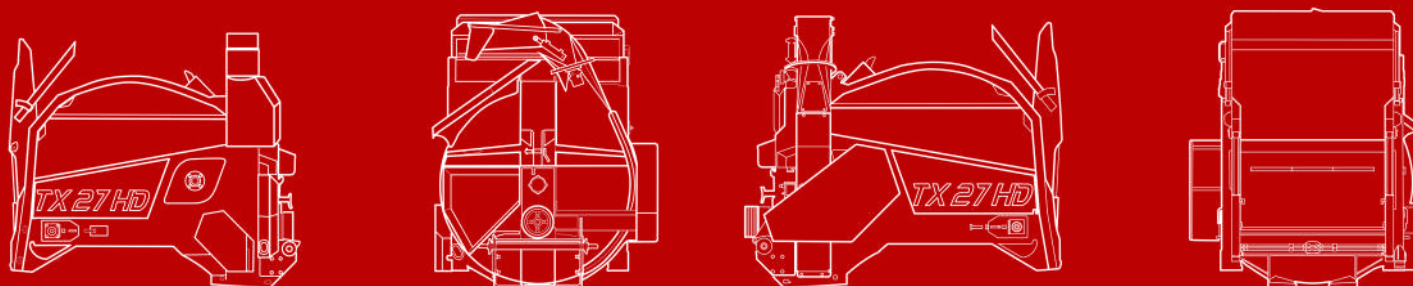
Plus compacte, plus performante, plus robuste,

TX27HD

Une multitude d'avantages



* S.D.E. Système de Distribution d'Enrubannage (tous fourrages)



Le **POWERDRIVE**, permet un fonctionnement indépendant de la turbine, du démêleur et du fond mouvant. Le système d'entraînement du démêleur par courroie débrayable hydrauliquement diminue fortement la puissance requise au démarrage et limite considérablement les risques de bourrages.

Embrayage/débrayage du démêleur à volonté depuis le boîtier électrique de commande en cabine grâce au tendeur de courroie hydraulique. Le système offre la possibilité d'interrompre le flux de fourrage à tout moment du bout des doigts.

Montage avec courroie quadri-bande série lourde pour une longévité et une transmission de puissance inégalée. Système moins énergivore grâce à son nouveau montage hydraulique amélioré.



SILENCE



SOUPLESSE

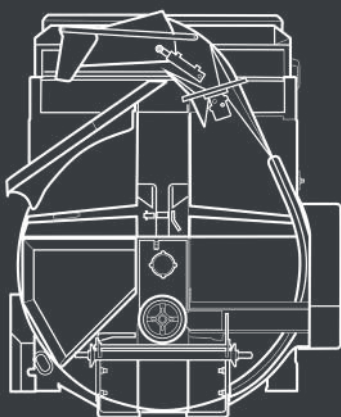


PUISSANCE



*sur modèles ESP et UESP

MODÈLES PROPOSÉS :




- **TX27HDEF** : Portée / Goulotte latérale / Démêleur hydraulique
- **TX27HDESP** : Portée / Goulotte latérale / Démêleur S.D.E. + **POWERDRIVE**
- **TX27HDSPEF** : Semi-portée / Goulotte latérale / Démêleur hydraulique
- **TX27HDSPESP** : Semi-portée / Goulotte latérale / Démêleur S.D.E. + **POWERDRIVE**
- **TX27HDSPUEF** : Semi-portée / Goulotte *Polyflow* / Démêleur hydraulique
- **TX27HDSPUESP** : Semi-portée / Goulotte *Polyflow* / Démêleur S.D.E. + **POWERDRIVE**
- **TX27HDUEF** : Portée / Goulotte *Polyflow* / Démêleur hydraulique
- **TX27HDUESP** : Portée / Goulotte *Polyflow* / Démêleur S.D.E. + **POWERDRIVE**

POINTS FORTS

CONCEPTION EUROMARK

CAISSE MONOCOQUE



- Entièrement mécano- soudée et ceinturée par deux arceaux tubulaires :
→ Ultra-rigide
- Fond et double fond démontables :
→ Remplacement facilité
→ Durée de vie maximale de la machine

TURBINE DOUBLE FLUX



- Turbine double flux à **8 pales TWIN** boulonnées
- Paillage régulier sur de grandes distances :
→ Distribution rapide et homogène
- Turbine surbaissée avec chambre retravaillée
→ **Alimentation et ventilation améliorée**

FOND MOUVANT HAUTE RÉSISTANCE



- Chaîne marine de **Ø 12 Grade 80 (rupture à 18 Tonnes)**
- Noix en **HARDOX** (acier anti-abrasion)
→ Résistance et durabilité exceptionnelles
- Cornières d'usure en **INOX d'épaisseur 3 mm**, installées sous toute la longueur
- Arbres guidés sur paliers à roulements avec graisseurs

DÉMÊLEUR MÉCANIQUE TOUS FOURRAGES DÉBRAYABLE



- Démêleur **S.D.E.** tous fourrages équipé de 40 sections coupantes (80 en option)
- Débrayable grâce au Powerdrive → Efficacité redoutable pour le démêlage et la distribution de tous les fourrages (comme le foin, l'herbe enrubannée, ensilés, brins courts, etc..)

POINTS FORTS

CONCEPTION EUROMARK



GOULOTTES

LATÉRALE :

- Paillage jusqu'à 24 mètres*
- Casquette mobile sur cinématique :
→ Facilite la distribution proche du tracteur
→ Augmente la précision et la puissance de paillage longue distance

TOURNANTE 320° POLYFLOW

- Paillage jusqu'à 18 mètres* (à droite)
- S'adapte aux différentes configurations de bâtiment → Polyvalence totale
- Toboggan de distribution à droite

*selon la qualité de la paille



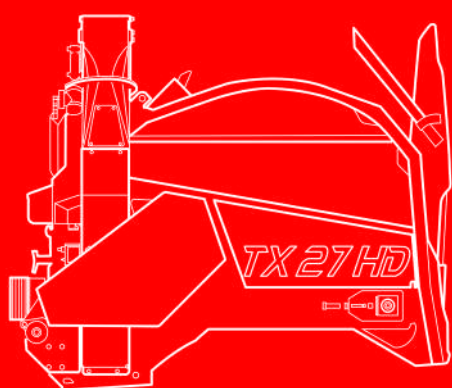
PORTE HYDRAULIQUE

- Grande longueur avec vérins intégrés :
→ Facilite la coupe des filets / ficelles pour les balles rondes
→ Améliore le chargement des balles carrées allant jusqu'à 2m70 de longueur
- **Tube de retenue rabattable sur pivot avec verrouillage rapide :**
→ Mise en place du tube en un seul mouvement
→ Plus aucun obstacle sur le trajet des balles lors des phases de chargement



COMMANDES ÉLECTRIQUES

- Boîtier de commande intuitif avec ergonomie améliorée
→ toutes les fonctions essentielles sont à portée de main
- Boîtier totalement filaire
- Gestion de la vitesse du fond mouvant par potentiomètre de 0 à 10
- Commande électrique déportée à deux fonctions de série



DIVERS

- Boîtier bi-vitesse
- Carter Inox démontable
- Trappe de vidange du double fond
- Porte à faux très faible
- Passage des flexibles ultra-intégré
- Centre de gravité de la machine au plus proche de l'attelage
- Joues d'attelage réglables à 2 positions (longues ou courtes)
- Tige de témoin d'embrayage de **Powerdrive**
- Bol de protection de cardan démontable

CARACTÉRISTIQUES



TX27HD

Encore plus performante, plus robuste et plus compacte, elle reprend les codes qui ont fait le succès de ses ainées depuis plus de 30 ans (TX2701, TX2703, TX27XL). La **TX27HD** incarne la modernité, le savoir-faire et l'expérience accumulée par Euromark au fil des années.

Avec une **capacité utile de 2.5m³**, déclinée en version portée ou semi-portée, avec une goulotte latérale ou une goulotte tournante, elle offre le choix entre un démêleur hydraulique pour la paille ou un démêleur mécanique **S.D.E.** débrayable **PowerDrive** adapté à tous les types de fourrages.

Conçue pour tous les formats de balles, elle accepte les balles carrées jusqu'à 2m70 de longueur et jusqu'au format 120x120 cm ainsi que les balles ronds jusqu'à 2m de diamètre.



* Photos non contractuelles

ÉQUIPEMENTS DE SÉRIE


La **TX27HD** EUROMARK est disponible dans plusieurs déclinaisons afin de répondre à tous les besoins des utilisateurs et à toutes les configurations de bâtiments

Modèle **porté** ou **semi-porté**

Goulotte latérale ou **goulotte centrale POLYFLOW**

Démêleur hydraulique ou **démêleur mécanique S.D.E.**
tous fourrages (40 sections / démêleur)

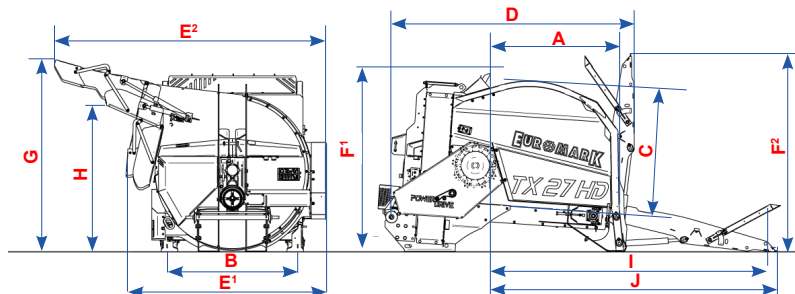
- Turbine double flux avec 8 pales TWIN boulonnées
- Carter INOX démontable pour un accès direct à la turbine
- Commandes électriques filaire ergonomique avec Joystick
- Boîtier bi-vitesses
- Porte hydraulique allongée (capacité 1200kg)
- Cardan avec roue libre et sécurité à friction
- Tapis haute résistance - chaîne marine Ø12 Grade 80
- Noix en Hardox
- Plats d'usure INOX de 3mm sous les chaînes
- Arbres de tapis sur paliers à roulement avec graisseur
- Trappe de propreté
- Tige témoin d'embrayage
- Tube de retenue à verrouillage rapide
- Boîtier de commande deux fonctions déporté (porte + tapis)



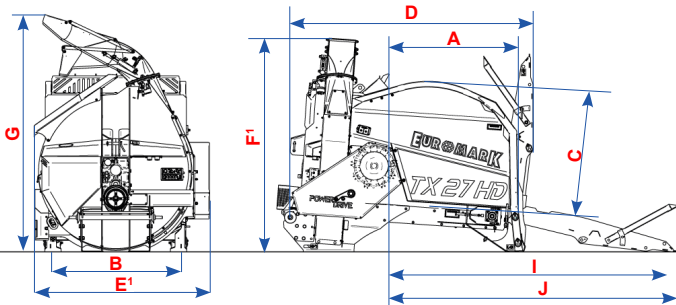
(*) S.D.E. : Système de Distribution d'Enrubannage.



VERSION LATÉRALE



VERSION POLYFLOW



CARACTÉRISTIQUES

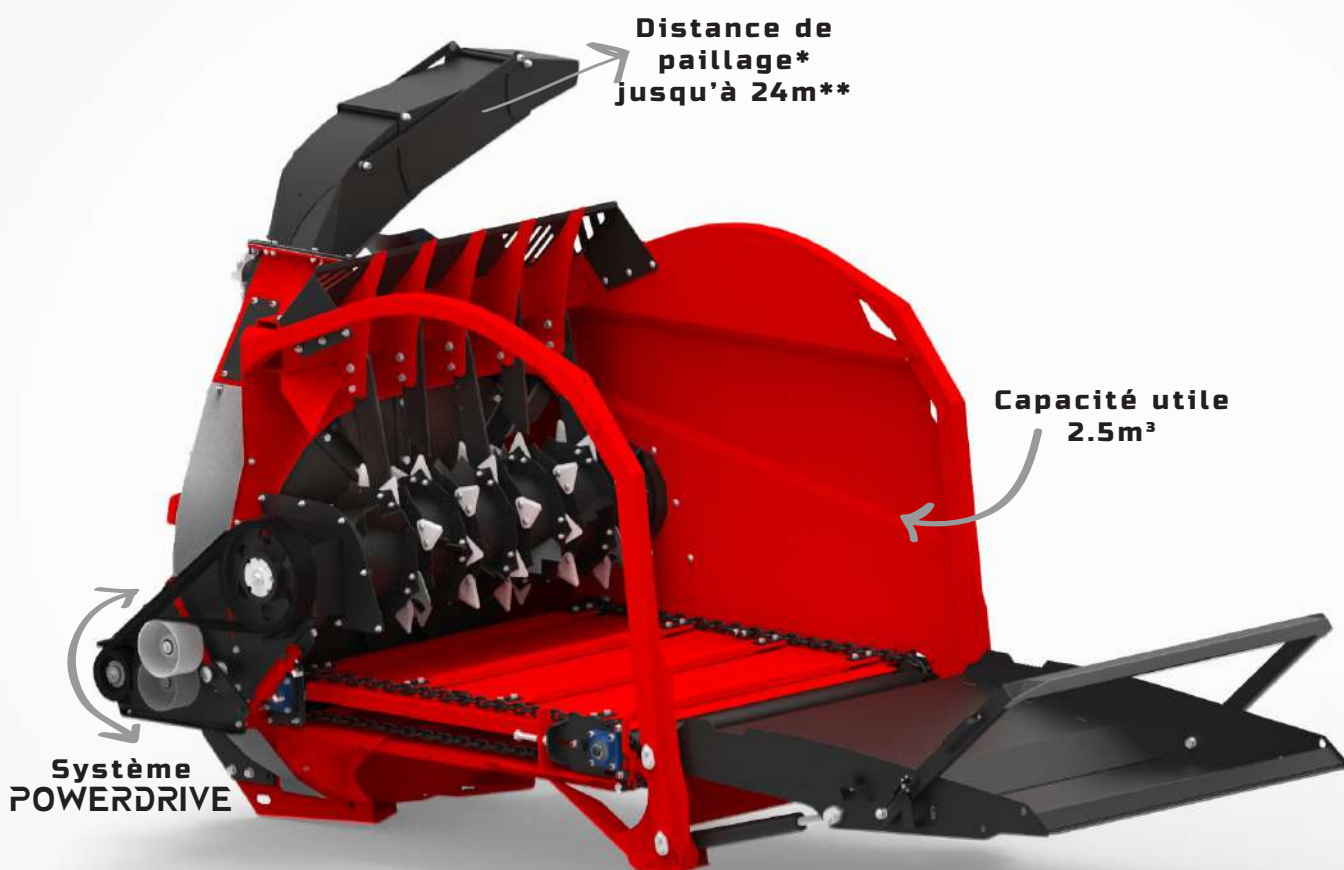
	TX27HD LATÉRALE		TX27HD POLYFLOW	
	MODÈLE PORTÉ	MODÈLE SEMI-PORTÉ	MODÈLE PORTÉ	MODÈLE SEMI-PORTÉ
DISTANCE DE PAILLAGE				
Selon la qualité de la paille	Goulotte latérale (ESP) : jusqu'à 24 m		Goulotte centrale POLYFLOW (UESP) : jusqu'à 18 m*	
CAPACITÉ DERRIÈRE LE DÉMÊLEUR (m³)			2.5	
DIMENSIONS INTÉRIEUR CAISSE				
A			1.4	
B			1.36	
C			1.32	
DIMENSIONS HORS TOUT				
D	2.55	3.44	2.55	3.44
E¹ / E²	2.10 / 2.85	2.15 / 2.90	1.85	2.07
F¹ / F²	1.86 / 2.07	2.05 / 2.53	2.24	2.39 / 2.53
DIMENSIONS MACHINES OUVERTES				
G	2.01	2.16	2.48	2.63
H	1.53	1.70	-	-
I	2.90	3	2.90	3
J	3	3.14	3	3.14
POIDS (KG)	1560* / 1630	1860* / 1930	1580* / 1650	1880* / 1950
PNEUMATIQUES	-	10/75x15 5 trous	-	10/75x15 5 trous
ESSIEU	-	50mm	-	50mm

*version démêleur hydraulique

MACHINES STANDARDS



Nous partageons la
même passion.
Rejoignez-nous !



*selon le type de goulotte
**selon la qualité de la paille



FABRICATION
FRANÇAISE



SIÈGE SOCIAL

Z.A. De La Touche - 35137 BÉDÉE - FRANCE

T : +33 (0)2 99 06 12 60 // F : +33 (0)2 99 06 12 65

commercial@euromark.fr // www.euromark.fr