

Qui sommes-nous?

Marex est un guichet unique d'accès aux marchés financiers, assurant la liquidité des produits et l'accès aux différentes infrastructures associées à ces marchés.

	Marex Group PLC	Marex Financial
Investment Grade Rating Standard & Poor's Global Rating	BBB- Jun 2022	BBB Jun 2022
CET1 ratio[†]	210% IFPR regime* Dec 2022	17.48% CRR regime** Dec 2021
Balance Sheet \$USD (Total Assets)	15.7bn Dec 2022	4.4bn Dec 2021

*CET1 capital / total capital requirements

**CET1 capital / Risk Weighted Assets

† Les fonds propres CET1 sont les fonds propres des banques de la qualité la plus élevée, les fonds propres de base, pour leur plus grande partie des actions ordinaires. Le ratio CET1 compare le capital de Marex à ses actifs pondérés en fonction des risques afin de déterminer sa capacité à résister aux difficultés financières.

Minimum réglementaire = 8.90%;
Soc Gen @ 12.90% (Mars 2022),
BNP 12.3% (Décembre 2022),
UBS @ 14.40% (T3 2022),
Barclays @ 13.8% (T3 2022),
Goldman Sachs @ 15.1% (T4 2022),
JP Morgan @ 12.2% (Octobre 2022)


Marex Financial agit comme chambre de compensation pour tous les principaux acteurs des marchés dérivés américains et européens.

Les diverses entités de Marex sont réglementées : la FCA au Royaume-Uni, la CBI en Europe, la CFTC aux États-Unis, la SFC à Hong Kong, la MAS à Singapour, l'AMF en France et la MAS à Singapour.

Markets Overview




Agriculture



Energy



Environmental



Metals



Financial



Foreign Exchange

[Record FY 2022 results](#)

(13 Avril, 2023)

[Record FY 2021 results](#)

(20 Avril, 2022)

Chronologie

2005 - Novembre

Création de Marex Group et de Marex Financial Limited.
Ouverture du bureau de Londres.

2010 - Août

Création de Marex North America et enregistré en tant que FCM ainsi qu'ouverture du bureau de New-York.

2011 - Mai

Acquisition du groupe Spectron Limited (métaux, agriculture et énergie). Le groupe devient Marex Spectron.

2017 - Juillet

Lancement de Marex Solutions et de l'activité de dérivés de gré à gré avec Marex Hedging Solutions.

2019 - Septembre

Marex Solutions lance l'activité de produits structurés avec Marex Financial Products.

2021 - Avril

Changement de nom, Marex Spectron devient Marex.

2022 - Décembre

Acquisition de ED&F Man Capital Markets Limited au Royaume-Uni, aux États-Unis, APAC et MENA.

2023 - Février

Acquisition d'OTCex et de HPC en France.

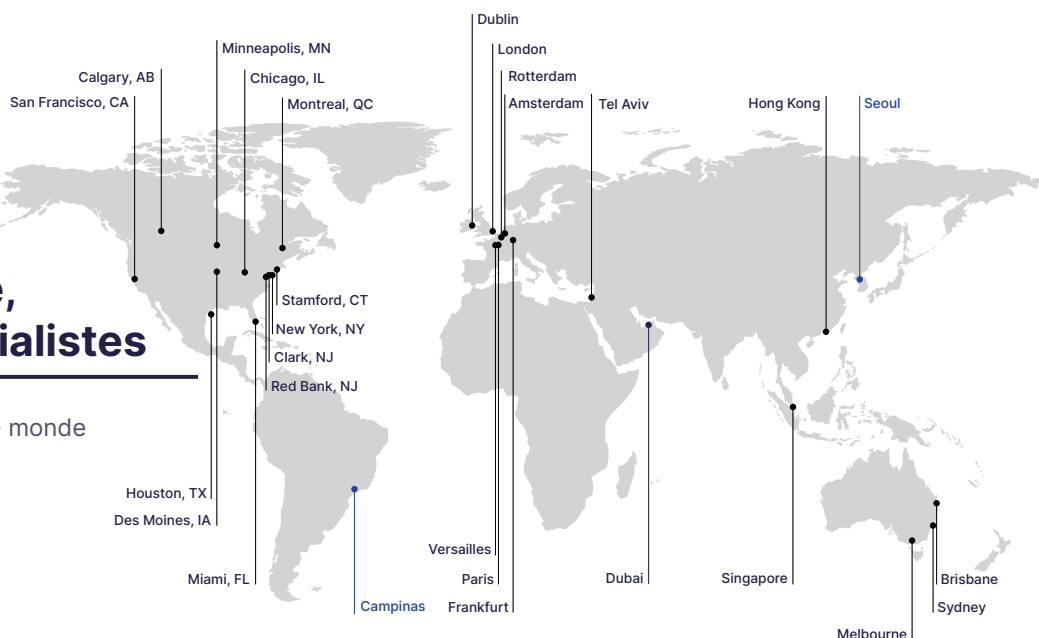
Une portée mondiale, des équipes de spécialistes

Plus de 1,800 employés dans le monde

(en Mars 2023)

36 bureaux

- Bureaux
- Présences



Vue d'ensemble

Marex Financial Products est une division du groupe Marex, spécialisée dans la conception, l'émission et la distribution de produits dérivés et structurés.

Ces produits sont construits sur-mesure et peuvent être indexés sur actions, matières premières, crédit, devises, fonds d'investissement, taux d'intérêt ou cryptomonnaies. Nous structurons, couvrons, traitons et émettons nos propres produits, que vous pouvez calibrer vous-même sur notre plateforme AGILE.

- Une gamme de produits entièrement personnalisables et cross-assets
- Des niveaux de prix compétitifs
- Soutenus par des notations Investment grade
- Une plateforme à la pointe de la technologie
- 6,4 milliards de dollars* de notionnel traité en produits structurés
- 14,4 milliards de dollars* de notionnel traité en mini-futures
- 7,480* produits émis sur toutes les classes d'actifs au total

Présents à Londres, Paris et New York. Créée en **2019** Marex Financial Products compte désormais **30*** personnes au sein du front office. *en Janvier 2023

Pourquoi nous?

	Marex Group PLC	Marex Financial
Investment Grade Rating	BBB- Jun 2022	BBB Jun 2022
Standard & Poor's Global Rating		
CET1 ratio[†]	210% IFPR regime* Dec 2022	17.48% CRR regime** Dec 2021
Balance Sheet \$USD (Total Assets)	15.7bn Dec 2022	4.4bn Dec 2021

*CET1 capital / total capital requirements

**CET1 capital / Risk Weighted Assets

† Les fonds propres CET1 sont les fonds propres des banques de la qualité la plus élevée, les fonds propres de base, pour leur plus grande partie des actions ordinaires. Le ratio CET1 compare le capital de Marex à ses actifs pondérés en fonction des risques afin de déterminer sa capacité à résister aux difficultés financières.

Minimum réglementaire = 8.90%;
Soc Gen @ 12.90% (Mars 2022),
BNP 12.3% (Décembre 2022),
UBS @ 14.40% (T3 2022),
Barclays @ 13.8% (T3 2022),
Goldman Sachs @ 15.1% (T4 2022),
JP Morgan @ 12.2% (Octobre 2022)

Innovation

Premiers dans les actifs numériques:
Structures autocallables émis sur le Bitcoin et l'Ethereum, arbitrage Cash et Carry sur le Bitcoin, Non-Deliverable Forward traités sur Ethereum, produit structuré négociés sur la blockchain.

Flexibilité

Seul émetteur non-bancaire:
Diversification du risque de crédit.

Prix compétitifs

Nos faibles coûts de production et nos niveaux de financement élevés nous permettent de proposer des produits à prix attractifs à nos clients. Nous croyons en l'équité, la cohérence et la transparence. Nous assurons la liquidité quotidienne de nos produits sur le marché secondaire.

Une équipe dynamique

Une équipe engagée, expérimentée et flexible, couvrant tous les marchés et disponible tous les jours de l'ouverture des marchés européens à la clôture des marchés américains.

Offre produits

Protection du capital

À maturité, vous récupérez votre capital plus une exposition positive à la performance d'un actif sous-jacent choisi (sous réserve du risque de crédit de l'émetteur). *Pour les investisseurs avertis au risque qui cherchent à s'exposer au marché.*

Participation

Prenez une exposition sur la performance positive d'un sous-jacent ou d'un panier de sous-jacents au travers d'une seule valeur mobilière, et profitez de levier et / ou de protection à la baisse. *Pour les investisseurs cherchant à ajuster leur exposition à la hausse pour profiter d'une protection à la baisse.*

Certificats à effet de levier

Prenez une pleine exposition à la hausse comme à la baisse d'un sous-jacent donné, en n'investissant qu'une fraction de la valeur totale du sous-jacent. Disponible à la hausse (exposition «long») comme à la baisse (exposition «short»). *Pour les investisseurs spéculatifs prêts à prendre un risque accru pour amplifier les mouvements de marché, ou pour assurer la couverture de leur portefeuille.*

Amélioration de rendement

Calibrez votre rendement en fonction du risque de votre choix. Le capital peut être à risque si le marché chute au-delà d'un certain niveau. *Pour les investisseurs à la recherche de coupons récurrents et qui ne pensent pas que le marché descendra en dessous un niveau donné.*


Nous contacter

Email: hello@marexfr.com

Site web: marexfr.com

Adresse: 100 avenue de Suffren, 75015 Paris

Marchés couverts



Actions



Crédit




Change & Taux d'intérêts



Matières premières



Fonds



Actifs numériques

Ce document a été préparé par Marex à des fins d'information uniquement.

Il ne peut être copié, distribué, publié ou reproduit en totalité ou en partie sans le consentement écrit préalable de Marex. Marex ne donne aucune représentation ou garantie, expresse ou implicite, quant à l'exactitude, l'exhaustivité, l'actualité ou l'adéquation à toute fin d'utilisation de toute information contenue dans ce document.

Les informations contenues dans ce document ne doivent pas être considérées comme des conseils, ni comme une recommandation ou une sollicitation d'achat ou de transaction de valeurs mobilières, d'investissements ou de tout autre produit. Il a été préparé pour des clients institutionnels, ne s'adresse pas aux clients de détail et ne tient pas compte d'objectifs d'investissement, d'appétit pour le risque, de situations ou de besoins financiers particuliers. Les destinataires du document doivent prendre leurs propres décisions de négociation ou d'investissement en fonction de leurs propres objectifs financiers et ressources financières.

Ce document peut contenir des déclarations prospectives, y compris des déclarations concernant notre intention, nos convictions ou nos attentes actuelles concernant les activités et les opérations de Marex, les conditions du marché, les résultats d'exploitation et la situation financière, l'adéquation du capital, les dispositions spécifiques et les pratiques de gestion des risques. Les lecteurs sont avertis de ne pas se fier indûment à ces déclarations prospectives qui peuvent être modifiées sans préavis. Bien qu'un soin raisonnable ait été apporté à la préparation des informations prévisionnelles, les résultats réels peuvent varier de manière significativement positive ou négative. Les prévisions et les exemples hypothétiques sont soumis à des incertitudes et à des contingences indépendantes de la volonté de Marex. Les performances passées ne sont pas une indication fiable des performances futures.

Les informations contenues dans ce document sont à jour à la date de publication. Aucune partie de ce document ne peut être redistribuée, copiée ou reproduite sans le consentement écrit préalable de Marex. Bien que des précautions raisonnables aient été prises pour s'assurer que les faits énoncés sont justes, clairs et non trompeurs, Marex ne garantit ni ne représente (expressément ou implicitement) leur exactitude ou leur exhaustivité. Toute opinion exprimée peut être sujette à changement sans préavis. Marex décline toute responsabilité pour toute perte ou tout dommage direct, indirect ou consécutif résultant de l'utilisation de tout ou partie des données ou informations contenues dans ce document.

Ce document a été approuvé par Marex Financial (« MF »). MF est constituée en vertu des lois d'Angleterre et du Pays de Galles (numéro d'entreprise 5613061, numéro LEI 5493003EETVWYSIJ5A20 et numéro d'enregistrement à la TVA GB 872 8106 13) et est autorisée et réglementée par la Financial Conduct Authority (numéro d'enregistrement FCA 442767). L'adresse enregistrée de MF est au 155 Bishopsgate, Londres, EC2M 3TQ.

Le groupe de sociétés Marex® comprend Marex Financial (y compris la division Marex Solutions), Marex Spectron International Limited, CSC Commodities UK Limited, Tangent Trading Limited, Marex Spectron Europe Limited, Marex North America LLC, Marex Capital Markets Inc, Marex Spectron USA LLC, Spectron Energy Inc., Marex Australia Pty Ltd, Marex MENA Limited, Marex Hong Kong Limited, Marex Spectron Asia Pte. Ltd., Spectron Energy (Asie) Pte. Ltd., Marex France SAS (y compris la division BIP AM), X-Change Financial Access, LLC, Starsupply Petroleum Europe B.V., Volcap Trading Partners Limited, Volcap Trading Partners France SAS et Arfinco S.A (individuellement et collectivement « Marex »).

© 2023 Marex. Tous les droits sont réservés.