

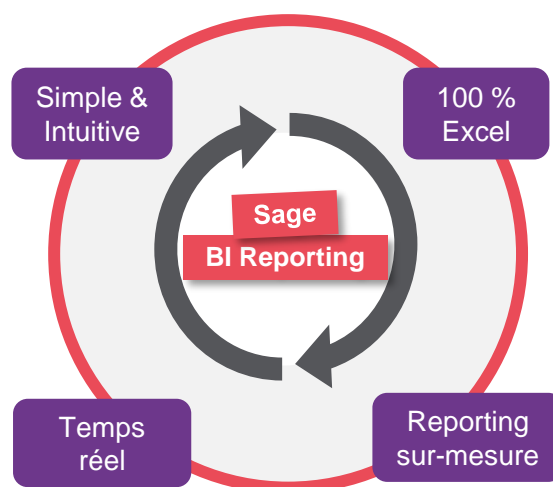
# Sage BI Reporting

## Piloter votre entreprise avec Sage BI Reporting, l'outil de reporting intégré aux logiciels Sage.

La solution Sage BI Reporting est adaptée pour tous les secteurs d'entreprise. Que vous soyez dirigeants, DAF ou directeur de production, les rapports dynamiques personnalisables issus d'Excel orientent vos prises de décision grâce à une vue claire et détaillée de vos data.

### Pourquoi utiliser BI Reporting au sein de ma GPAO ?

Pour la gestion de la production et des stocks en temps réel, l'optimisation de la production et de la planification de la fabrication et des commandes.



## 1 Les bénéfices

- Solution 100% intégrée à Excel
- Interrogations & restitution des données en temps réel
- Multi-connecteurs comptabilité – gestion commerciale – gestion de production

## 2 Les fonctionnalités clés

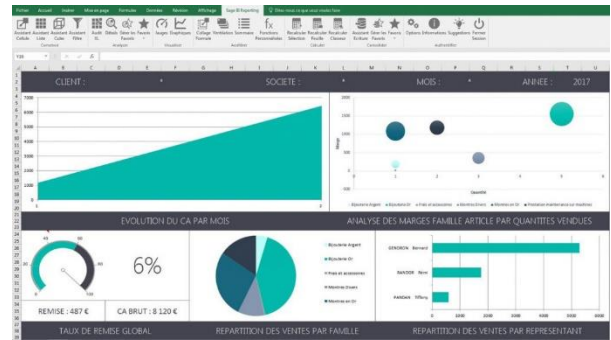
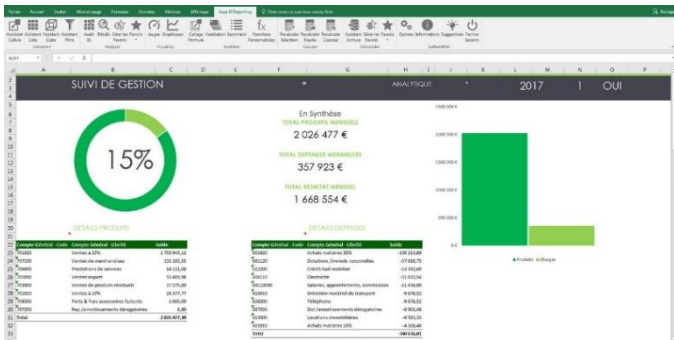
- Construction et réalisation de vos reportings directement depuis l'interface Excel®
- Synchronisation avec Sage 100 Gestion de production grâce au connecteur natif
- Alimentation dynamique des tableaux Excel® à la cellule, en liste ou en cube
- Automatisation des tableaux croisés dynamiques
- Création de jauges et alimentation des graphiques dynamiques
- Ventilation automatique des tableaux Excel® selon des valeurs sources
- Conservation de vos tableaux existants, création de nouveaux en toute simplicité
- Partage de l'information en toute simplicité par email

# Sage BI Reporting

Démonstrations produit :

Gestion des budgets

Gestion de production



## 3 Aller plus loin sur le site Koesio dédié à la GPAO

Ça m'intéresse !

Koesio, certifié Sage Business Partner, accompagne les entreprises dans la mise en œuvre de solutions de gestion Sage (Sage gestion de production, Sage 100, Sage FRP1000, Sage Paie, Sage GPAO).

