



BROYEURS

Forestiers, de pierres, de sols et pour pelles
Forestry and ground mulchers, stone crushers, for excavators



PLAISANCE-EQUIPEMENTS.COM

+33 (0)3 83 42 15 79
equipementsplaisance@gmail.com



**SPÉCIALISTE DU
MATÉRIEL DE BROYAGE**

**LAND CLEARING
EXPERT SINCE 1976**



SUR TOUS NOS BROYEURS ON ALL OUR MULCHERS

- Marteaux fixes, à simple ou double pointe carbure | *Fixed teeth with single or double carbide tips*
- Protection du rotor anti fil de fer | *Anti-wire rotor protection*
- Rideaux de chaînes antiprojection à l'arrière | *Anti-projection curtain of chains at the rear*
- Porte hydraulique antiprojection à l'avant | *Hydraulic door anti-projection at the front*



NOS MARTEAUX SIMPLE ET DOUBLE PASTILLE

OUR SINGLE AND DOUBLE CARB TIPS

OUTILS BOIS

WOOD TOOLS



OF3



OF5



OF8



OF6



OF7



OF11

OUTILS PIERRE

STONE TOOLS



OM2




OM5



OM4

MARTEAUX MXcut

MXcut TEETH



OFMX1



OF12

NOS MARTEAUX LATÉRAUX

OUR SIDE TEETH



OFL3



OML4



OFL4



OFL11



OFL8



OFL1



OFL2



OFL5



OFL6

BROYEURS DE PIERRES

STONE CRUSHERS

La gamme se compose de 6 produits polyvalents pouvant broyer des pierres et des cailloux dans des conditions humides ou en forêt. Chacun d'entre eux peut être déclinés selon la largeur de travail que vous souhaitez.

The range includes of 6 versatile products that can crush stones and rocks in wet and forest conditions. Each of them can be adapted to the working width you require.



POINTS FORTS | HIGHLIGHTS

- Vitesse adaptée au travail de pierres | *Speed adapted to stone work*
- Mélange homogène grâce à la position des marteaux | *Homogeneous mixing thanks to teeth position*
- Économes en carburant car peu de tirant | *Fuel-efficient due to low drawbar pull*

RÉFÉRENCE REFERENCE	LARGEURS WIDTHS	POIDS WEIGHT	TRACTEUR TRACTOR	MARTEAUX TEETH
BM 401	1200 - 1500 mm	900 - 1100 kg	70 - 120 cv hp	OM2
BM 501	1600 - 2200 mm	1850 - 2250 kg	100 - 140 cv hp	OM2
BM 550	1600 - 2200 mm	1800 - 2160 kg	110 - 200 cv hp	OM5 - OF11
BM 600	2000 - 2500 mm	2850 - 3090 kg	170 - 260 cv hp	OM4 - OF7
BM 602	2200 - 3000 mm	3260 - 3540 kg	200 - 400 cv hp	OM4 - OF7
BM 702	2200 - 3000 mm	4600 - 5500 kg	300 - 500 cv hp	OM4 - OF7



BM 550



BM 602

BROYEURS FORESTIERS

FORESTRY MULCHERS

Notre large gamme permet de sélectionner le broyeur parfaitement adapté à votre tracteur pour vous offrir le meilleur rendement sur le terrain. Nos broyeurs sont fiables et résistants sur tous les chantiers forestiers (débroussaillage, rognage de souches, broyage de branches...)

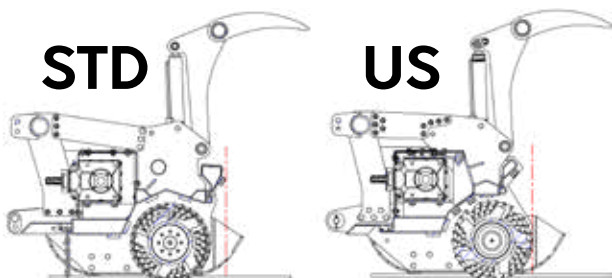
Our wide range enables you to select the mulcher perfectly suited to your tractor, to give you the best performance in the field. Our mulchers are reliable and robust on all forestry sites (brush clearing, stump trimming, branch shredding, etc.).



POINTS FORTS | HIGHLIGHTS

- Griffes et porte hydrauliques montés avec deux vérins TP | *Hydraulics door and rake with two cylinders*
- Patins de ski en HARDOX® 450, réglables en 3 positions | *HARDOX® 450 skids, adjustable in 3 positions*
- Plusieurs modèles* pour s'adapter aux différents chantiers | *Several versions* to suit different worksites*

RÉFÉRENCE REFERENCE	LARGEURS WIDTHS	POIDS WEIGHT	TRACTEUR TRACTOR	MARTEAUX TEETH
BF 401	1500 - 2000 mm	1340 - 1520 kg	70 - 160 cv hp	OF6
BF 500	1600 - 2000 mm	950 - 1090 kg	70 - 120 cv hp	OF6
BF 501	1800 - 2200 mm	2000 - 2674 kg	90 - 200 cv hp	OF5 - OF6
BF 552	1800 - 2200 mm	2000 - 2400 kg	150 - 250 cv hp	OF3 OF11 - OM5
BF 600	2000 - 2200 mm	2514 - 2805 kg	200 - 320 cv hp	OF3 - OF8 OF7 - OM4
BF 602	2000 - 3000 mm	2950 - 3500 kg	250 - 400 cv hp	OF3 - OF8 OF7 - OM4
BF 652	2200 - 2500 mm	3330 - 3600 kg	300 - 600 cv hp	OF3 - OF8 OF7 - OM4
BF 702	2200 - 2500 mm	3700 - 3950 kg	300 - 600 cv hp	OF3 - OF8
BF 752	2200 - 2500 mm	4000 - 4250 kg	300 - 600 cv hp	OF3 - OF8



*MODÈLES STD VS. US

Sur le modèle STD, le rotor est aligné avec la porte. Le modèle US propose un rotor légèrement avancé.

On the STD version, the rotor is aligned with the door. The US version features a slightly advanced rotor.

BROYEURS FORESTIERS HYDRAULIQUES

HYDRAULIC FORESTRY MULCHERS

Dans les endroits difficiles d'accès, nos broyeurs forestiers hydrauliques sont les outils idéaux à adapter à votre pelle pour effectuer des travaux d'entretien et de broyage (berges d'étangs, bordures de démolition ou de routes, etc.).


In hard-to-reach places, our hydraulic forestry mulchers are the ideal tools to your excavator for maintenance and mulching work (pond banks, demolition, or road edges, etc.).



POINTS FORTS | HIGHLIGHTS

- Adaptable sur différents types de pelles | *Adaptable to different types of excavators*
- Fixation pour attache rapide en option | *Optional quick-release fastener*
- Rotor MXcut (marteaux OFMX1, OF12) possible | *MXcut rotor possible (OFMX1 and OF12 teeth)*

RÉFÉRENCE REFERENCE	LARGEURS WIDTHS	POIDS WEIGHT	PELLETEUSE EXCAVATOR	MARTEAUX TEETH
BFH 301	800 - 1200 mm	420 - 530 kg	8 - 14 t	OF5 - OF6 OFMX1 - OF12
BFH 351	1000 - 1200 mm	690 - 790 kg	11 - 18 t	OF5 - OF6 OFMX1 - OF12
BFH 401	1000 - 1500 mm	1050 - 1300 kg	14 - 35 t	OF5 - OF6 OFMX1 - OF12



*spade

BROYEURS DE SOLS

GROUND MULCHERS

Nos broyeurs de sols permettent un travail jusqu'à 50 cm de profondeur. Ils sont aussi à l'aise dans le broyage de souches et de racines que dans la préparation de chemins ou de routes.

Our ground mulchers work at depths of up to 50 cm. They are as comfortable in mulching stumps and roots as they are in preparing paths or roads.



POINTS FORTS | HIGHLIGHTS

- Vitesse du rotor réduite | *Low speed rotor*
- Marteaux économes en carburant car peu de tirant | *Fuel-efficient teeth with low drawbar pull*
- Réglables en plusieurs positions | *Adjustable in several positions*

RÉFÉRENCE REFERENCE	LARGEURS WIDTHS	POIDS WEIGHT	TRACTEUR TRACTOR	MARTEAUX TEETH	PROFONDEUR DEPTH
BS 702	2000 - 2200 mm	3390 - 3540 kg	180 - 450 cv hp	OF8 - OF3	30 cm
BS 1002	2200 mm	4600 kg	400 - 600 cv hp	OF8 - OF3	50 cm
BSL 602	850 mm	2350 kg	200 - 400 cv hp	OF8 - OF3	25 à 50 cm



Le BSL est un broyeur de sol spécifique à la replantation.
The BSL is a replanting specific ground mulcher.

GYROBROYEURS

GYRO-MULCHERS

Le gyrobroyeur est l'outil préconisé pour les travaux de débroussaillage et d'entretien forestier dans des conditions exigeantes (roches, friches industrielles, abrasion, etc.).

The gyro-mulcher is the recommended tool for brush clearing and forest maintenance work under demanding conditions (rocks, industrial wastelands, abrasion, etc.).



POINTS FORTS | HIGHLIGHTS

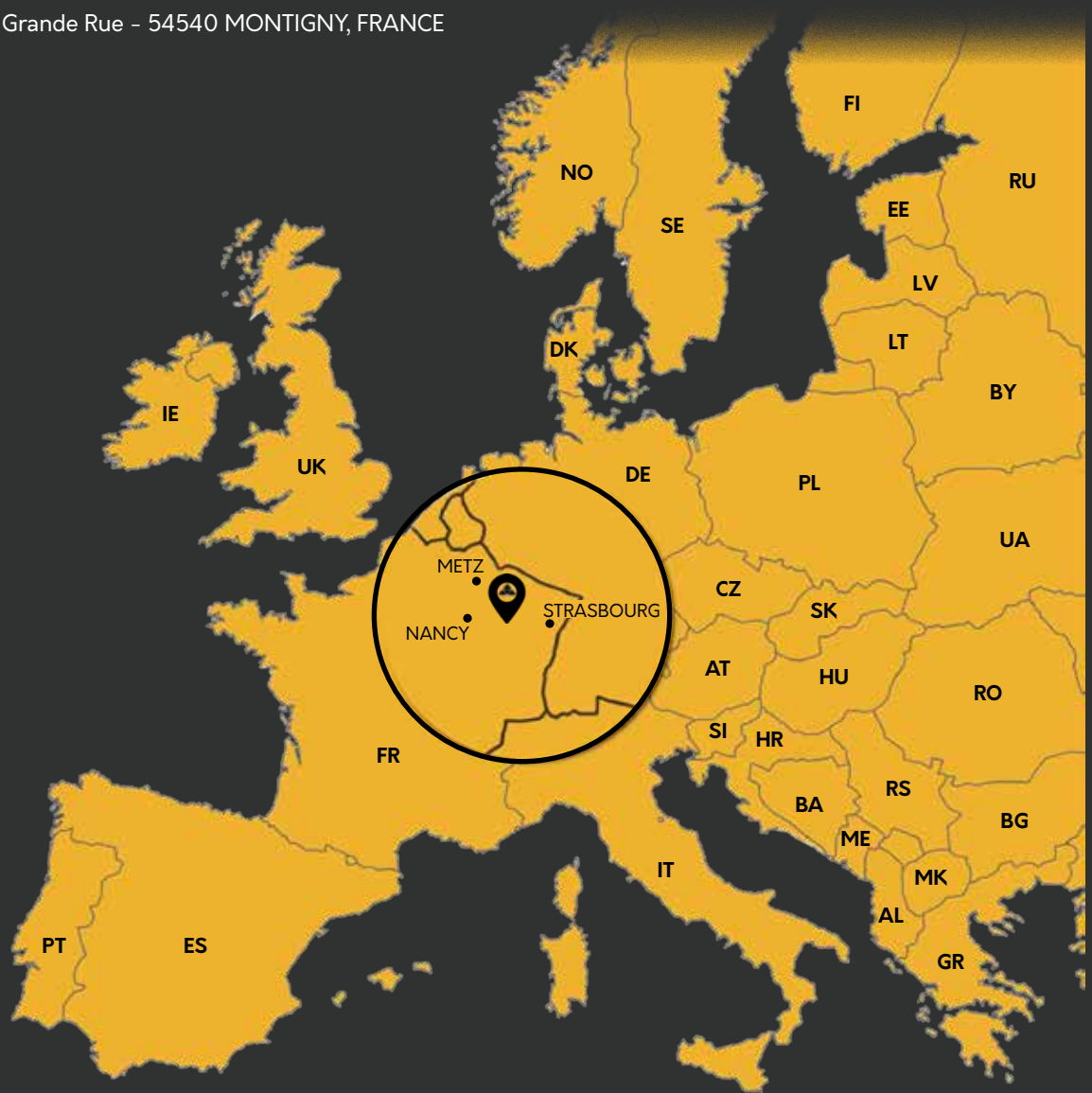
- Caisson renforcé en acier | *Reinforced steel casing*
- Patins de ski en HARDOX® 450 | *Hardox® 450 skids*
- En option : rabatteur ou porte hydraulique | *Optional: push bar or hydraulic door*

RÉFÉRENCE REFERENCE	LARGEURS WIDTHS	POIDS WEIGHT	TRACTEUR TRACTOR	CHAÎNES CHAINS
GBF	1600 - 2000 mm	1350 - 1650 kg	100 - 200 cv hp	1x3
GBF BIOTOR	2 500 mm	1 800 kg	180 - 280 cv hp	2x2 ou 2x3

10 000 m² d'ateliers, usinage, chaudronnerie, mécanique, le bureau d'études, le magasin de pièces détachées constituent Plaisance Équipements. L'entreprise est équipée des dernières technologies de pointe pour la fabrication du matériel. Une équipe dynamique, professionnelle et passionnée est à votre écoute pour concevoir le produit répondant à vos attentes.

10.000 m² of workshops, machining, boiler making, the design office, the spare parts store constitute Plaisance Équipements. The company is equipped with the latest cutting-edge technologies for the manufacture of equipment. A dynamic, professional, and passionate team is at your service to design the product that meets your expectations.

Plaisance Équipements - 1 Grande Rue - 54540 MONTIGNY, FRANCE



Entreprise française fondée en 1976, nous concevons et fabriquons en intégralité des machines automotrices et des broyeurs en mettant l'accent sur la fiabilité, la robustesse et l'accessibilité.

French factory founded in 1976, we design and manufacture self-propelled machines and mulchers in their entirety, with an emphasis on reliability, robustness, and accessibility.