COVID-PRESTO® Test sérologique rapide IgG/IgM

MODE OPÉRATOIRE

CONTENU DU KIT

- 25 cassettes test
- 1 flacon de tampon
  + 1 flacon de secours
- 25 lancettes
- 25 pipettes calibrées de 10µL
- 1 notice d'utilisation

Lire attentivement la notice d'utilisation

Désinfecter le bout du doigt du patient avant la réalisation du test

Avant la réalisation du test, une bande bleue est présente au niveau de la **zone "C"**

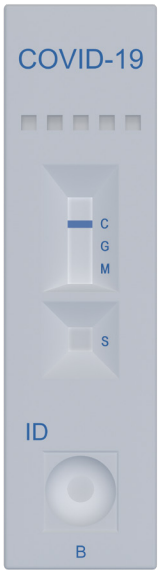

Puits S

Puits B

LECTURE, VOIR AU DOS



1

Utiliser la lancette fournie

*Si vous êtes en possession de **l'autopiqueur jaune,** enlever le capuchon jaune en le tournant puis en tirant.*

*Pour **l'autopiqueur rose,** retirer le capuchon transparent.*

2

Piquer le côté du doigt propre avec la lancette en appuyant fort

*Si vous êtes en possession de **l'autopiqueur jaune,** face blanche sur le doigt du patient.*

*Pour **l'autopiqueur rose,** face rouge sur le doigt du patient.*

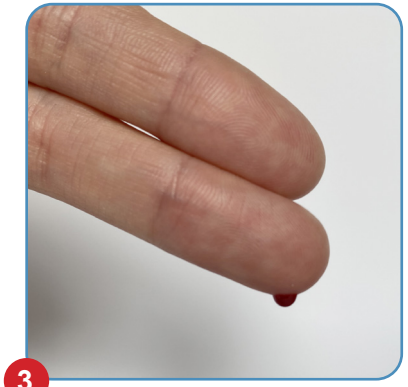

3

Former une grosse goutte de sang suspendue

*Le prélèvement est facilité par **le bras en position déclive (main orientée vers le bas)***

4

Recueillir la goutte de sang avec la pipette tenue **horizontalement et remplir jusqu'au trait noir**

NE PAS PRESSER LA POIRE DE LA PIPETTE



5

Presser la poire de la pipette pour vider le sang dans le **puits S carré** de la cassette

***Garder la pipette à la verticale et toucher le fonds du puits** pour déposer le sang*

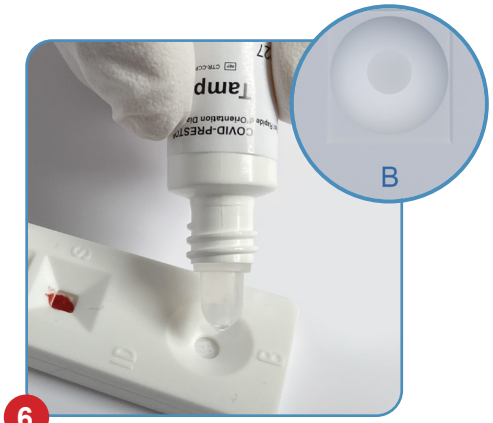

6

Ajouter immédiatement deux gouttes de tampon dans le **puits B rond**

Ajouter une 3ème goutte de tampon si une trainée rose n'apparait pas sur la cassette

COVID-PRESTO® Test sérologique rapide IgG/IgM MODE OPÉRATOIRE

LECTURE

ATTENDRE 10 MINUTES AVANT DE LIRE LE TEST

L'intensité des bandes rouges peut varier

NÉGATIF

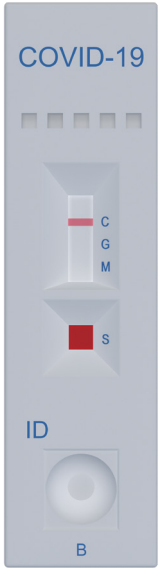

POSITIF

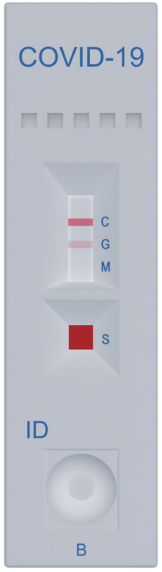

Présence IgG

POSITIF

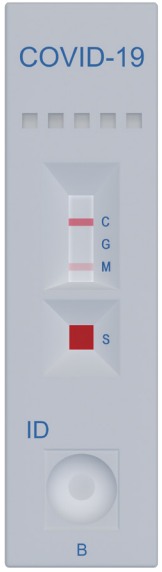

Présence IgM

POSITIF

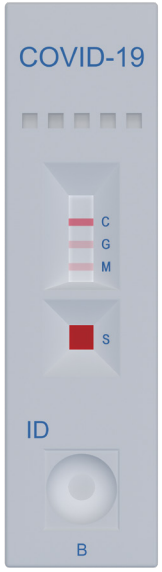

Présence IgG/IgM



SI LA BANDE CONTRÔLE RESTE BLEUE, LE TEST EST INVALIDE

CONTACT

+33 (0) 1 46 00 40 40
contact@aazlab.fr

AAZ
Votre santé sous contrôle

43, rue de Bellevue | 92100 Boulogne-Billancourt

VIDÉO DE DÉMONSTRATION DISPONIBLE SUR :
www.covid19aaz.com