

Sélection **INDUSTRIE** & **MÉTIERS TECHNIQUES**

2024



Découvrez également
les produits

 **MONDELIN**





OUTILS FIABLES DEPUIS 1920

FABRICANT FRANÇAIS ET EUROPÉEN

Mob est une marque **centenaire française**, qui conçoit et fabrique des outils à main. Mob, c'est aussi une histoire de famille, une histoire humaine faite de valeurs et d'engagements. Arnaud et Thibaut Moulin sont la 4^e génération de dirigeants.

100 ANS DE SAVOIR-FAIRE

Mob a acquis au cours du temps des savoir-faire nombreux, lui permettant de proposer une large gamme de produits : clés, pinces, tournevis, douilles, rangements, en plus des marteaux et des limes. Mob est un spécialiste de l'outillage à main pour les **métiers techniques**.

INNOVATION FONCTIONNELLE

Parce que l'outil est la prolongation de la main et de l'expertise de son utilisateur, Mob innove pour vous, les Pros.

AGIR POUR LA PLANÈTE

Mob développe la réparabilité de ses outils et propose en 2023 la première clé mixte à cliquet **réparable**.

QUALITÉ ET MAÎTRISE

Les outils sont des produits sûrs, fiables, professionnels et ergonomiques. Les outils forgés sont **garantis** sans limite de durée dans le temps.




Repaair

Parce que nous savons que chaque geste, chaque minute, chaque infime détail compte pour accomplir votre mission.


Vous avez l'outil,

VOUS AVEZ LE POUVOIR.





SOMMAIRE MOB



- Clés mixtes et clés mixtes à cliquet 2-4
- Clés à molette et clés à pipe 5
- Coffrets de douilles et serrage contrôlé 6-9
- Embouts de vissage 10-11
- Tournevis et clés mâles..... 12-13
- Pinces..... 14-15
- Martellerie..... 16-17
- Sciage et coupe 18
- Outils à frapper et limes..... 19
- Étaux et équerres..... 20
- Mesures - Rivetage - Extracteurs..... 21
- Power bar et outils logistiques..... 22
- Eclairage - Niveaux et Mesures 23
- Rangement textile B'up 24-25
- Rangements textile..... 26-28
- Rangements plastique et métal 29
- Valises et Trolleys..... 30-31
- Compositions Fusion Box..... 32-33
- Servantes Cockpit 34-37
- Servantes - Établis..... 38-43
- Outils d'électricité - Outils de plombier..... 44-45
- Outils de plombier - Chauffagiste 46-47

✧ ÉQUIPEMENTS MONDELIN ✧

- NEW : Plateforme Modul'Air..... 50-51
- Escabeaux sécurisés /Escabeaux 52-53
- Plateformes / Marchepieds 54
- Marchepied Multi 55
- Chariots / Diabes..... 56
- Etablis / Tréteaux..... 57

INNOVATIONS ET NOUVEAUTÉS 2024

NOUVEAU
N!





CLÉS MIXTES À CLIQUET

CLÉS MIXTES À CLIQUET



NOUVELLE CONCEPTION :

- Nouveau levier d'inversion, facile à utiliser
- Non dépassant de la clé, ce qui évite tout changement de sens accidentel.
- Conception unique permettant de réparer le mécanisme.



PERFORMANCE ET SÉCURITÉ

- Angle de reprise de 5°
- Réversibilité pour changement rapide de sens
- Système à cliquet intégré : pas de risque d'inversion accidentelle
- Acier au Chrome Vanadium trempé 48 HRC +/- 2
- Faible encombrement : tête inclinée de 15°



Des clés bien ordonnées



x7

Monture

Dim. : 8-10-11-13
14-17-19 mm

9002M07001

92€



x10

Monture

Dim. : 8-10-11-12-13
14-16-17-18-19 mm

9002M10001

159€



x12

Monture

Dim. : 8-9-10-11-12-13
14-15-16-17-18-19 mm

9002M12001

169€



COFFRET/x7

Coffret PEHD - dim. 270 x 215 x 60 mm - THERMO
• 7 clés mixtes à cliquet : 8-10-12-13-14-17-19 mm



x6

Coffret carton

Dim. : 8-10-12-13
17-19 mm

9002000301

79€

x10

Coffret carton

Dim. : 8-10-11-12-13
15-16-17-18-19 mm

9002000401

134€



9002000101

97€

CLÉS RÉPARABLES Repair



L'avantage d'une clé mixte à cliquet est sa rapidité. Il ne faut par contre pas forcer sur le mécanisme sous peine de le casser. Néanmoins, si cela vous arrive, la conception de ces clés permet de le réparer.

Ne jetez plus, réparez !

Prolonger la durée d'usage en réparant permet de réduire notre empreinte environnementale tout en diminuant la quantité de déchets produits. C'est ainsi une belle manière d'œuvrer pour le futur.



INFO GARANTIE

Un produit sous garantie peut ainsi être réparé par nos soins ou par vous-même si vous le souhaitez, grâce à nos kits et au tuto-vidéo.

La garantie à vie s'applique en cas de produit défectueux. Un certain nombre d'usages excessifs sortent cependant du cadre de cette garantie, notamment un cliquet sur lequel on a forcé ou frappé. Dans ce cas, la réparation ou les kits sont à vos frais.

Les kits de réparation bénéficient eux-mêmes de la garantie sans limite de durée dans le temps. Ainsi, même si vous réparez vous-même avec le kit, la garantie continue de s'appliquer.



Retrouvez la vidéo :





CLÉS FABRIQUÉES DANS NOS USINES



Précision dimensionnelle grâce au brochage des clés



Clés après tribofinition



Test qualité sortie de fabrication

DURÉE DE VIE

La longévité est obtenue par l'utilisation d'un acier forgé allié. Son traitement thermique contrôlé lui confère la dureté pour résister aux sollicitations importantes.

PRÉCISION DIMENSIONNELLE

L'ouverture des clés est réalisée par brochage, technologie qui permet d'obtenir des cotes très précises avec un état de surface de qualité, ce qui évite d'abimer la clé ou l'écrou.

PROFIL DE PROTECTION

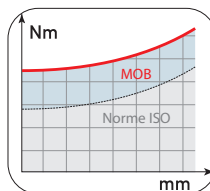
Le profil des têtes polygonales a été conçu spécialement pour ne pas mater les angles des écrous. Lors de l'effort, la pression ne s'exerce pas sur les angles mais sur les côtés de l'écrou.

CLÉS MIXTES



RÉSISTANCE ET LONGÉVITÉ :

- Profil de l'oeil protégeant les écrous
- Précision dimensionnelle garantie.
- Corps ergonomique non tranchant, aux reliefs doux.
- Inclinaison de 15° permettant une utilisation en milieux étroits
- Angle de reprise de 30°
- Résistance très supérieure à la norme.



Profil de protection



x7

Monture

Dim. : 8-10-11-13
14-17-19 mm

9000M07001

34€



x10

Monture


Dim. : 8-10-11-12-13
14-16-17-18-19 mm

9000M10001

54€⁴⁰



Support compact



9000000101

42€

x8

Coffret carton

Dim. : 8-10-11-13-17-19-
22-24 mm



x12

Monture

Dim. : 7-8-10-11-12
13-14-16-17-19-22-24 mm

9000M12001

62€



CLÉS À CLIQUET / CLÉS 4X4

CLÉS 4X4

1 SEULE CLÉ = 4 DIMENSIONS



x1
Sur carte

Dim. : 10-13-17-19 mm

9003101001
34€



4 DIMENSIONS PAR CLÉ

- Grande compacité
- Idéal itinérance ou doublure de clés

PERFORMANCE

- Angle de reprise de 5° : reprise très performante dans les espaces réduits.
- Réversibilité pour changement rapide de sens : productivité optimisée.

SÉCURITÉ

- 2 inverseurs intégrés dans la clé : pas de risque d'inversion accidentelle

FINITION

- Chrome poli satiné pour éviter l'éblouissement



x2
Sur carte

Dim. : 8-10-12-13
et 16-17-18-19 mm

9003001001
46€

CLÉS À CLIQUET ARTICULÉES



CLÉ ARTICULÉE

- Adaptée aux endroits difficiles d'accès
- Dégage et sécurise la main face aux blessures

QUALITÉ

Acier Chrome Vanadium trempé (48 HRC +/- 2)



Articulation à 180°

Très maniable



x5

En coffret carton

Dim. : 8-10-13-17-19 mm

9008005001

85€



COFFRET ADAPT'BOX/44 Pièces

Transformez vos clés mixtes à cliquet en véritables cliquets grâce aux 3 adaptateurs.



GRANDE CAPACITÉ COFFRET MULTIFONCTION



2 in 1

Coffret PEHD - dim. 405 x 225 x 60 mm
Calage mousse

- 8 clés mixtes à cliquet : 8-10-11-12-13-15-17-19 mm
- 12 douilles carré 1/4" : 4-5-5,5-6-7-8-9
- 10-11-12-13-14 mm
- 7 douilles carré 1/2" : 10-13-14-16-17-18-19 mm
- 3 adaptateurs : 1/4-1/2-embouts
- 14 embouts de vissage :
2 fentes : 4-5,5
2 phillips : PH1-PH2
4 Hexagonaux : H3-H4-H5-H6
6 Torx : T10/T15/T20/T25/T30/T45



9436044001

165€



CLÉS À MOLETTE



RÉSISTANCE ET LONGÉVITÉ :

- La clé à molette «couple» surpasse les tests de résistance des normes ISO 6787 et NF E 74-324.
- Le couple atteint est exceptionnel.
- Les jeux très faibles témoignent de la qualité de la clé.

FIABILITÉ :

Bouton d'appui : aucun dérèglement accidentel (modèle déposé).



Double graduation en mm et pouces



Molette protégée par les boutons d'appui
Système exclusif et breveté n° 02.03790

Encombrement mini

Ouverture maxi



ACCESSIBILITÉ :

Tête fine et crémaillère peu saillante

CLÉ À MOLETTE «COUPLE»

mm/ pouces	Capacité en mm	Réf.	Prix
200/8"	28,5	9045200001	14,50 €
250/10"	33	9045250001	18,50 €
300/12"	38,5	9045300001	27 €



CLÉS À PIPE 6X6

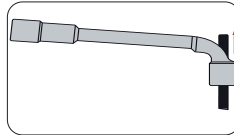
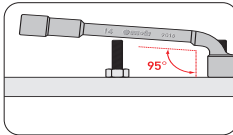
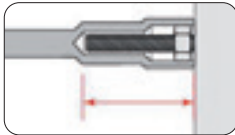


QUALITÉ :

Qualité supérieure, acier allié forgé et trempé.

ACCESSIBILITÉ :

- Angle de la clé à 95° pour favoriser le dégagement de la main du plan de serrage
- Grande profondeur d'accueil des vis sur la partie droite
- Clé débouchée : le dépassement de la tige filetée ne gêne pas le serrage



CHANFREIN D'ENTRÉE :

Favorise l'engagement de la clé.



9015000201

76€

En boîte **x10**

Dim. : 7-8-9-10-11-13-16-17-18-19 mm

9015000401

104€

En boîte **x12**

Dim. : 7-8-10-11-12-13-16-17-18-19-22-24 mm





COFFRETS DE DOUILLES 1/4" ET 1/2"

CLIQUET FAST 1/2"



FAST

APPROCHE RAPIDE



MOLETTE INTÉGRÉE

- Gain de temps en début de vissage
- INNOVATION**
- Molette monobloc, usinée, une pièce avec le carré
- Ajoute 5 mm seulement à la hauteur du cliquet

PERFORMANCES

- Endurance du mécanisme : 25 000 cycles
- Tête ronde Chrome Molybdène
- Dents x1.6 au dessus des normes DIN



Molette monobloc



72 dents / 5°
Bouton éjection

Changement rapide de sens



+ 5 mm

Retrouvez la vidéo :



COFFRET/28 pièces

1/2" - 6 PANS - FAST

Coffret PEHD

dim 405x225x60 mm

Calage mousse bicolore

21 douilles 6 pans : 8-9-10-11-12-13

-14-15-16-17 -18-19-20 -21-22-23-24

-27-28-30-32 mm • 1 cliquet rond Premium Fast 72 dents

avec molette intégrée • 1 cardan • 1 poignée coulissante

• 1 rallonge 125 mm • 1 rallonge 280 mm à verrouillage

click'n hold • 2 douilles à bougie : 16-21 mm

9436028101

139€



8 mm 32

Avec rallonge click'n hold



Avec cliquet Fast

Repair

Témoignages :

« Idéal en début de vissage avant de pouvoir utiliser le cliquet »

« Je contrôle l'approche manuellement, et j'ai plus de force. »

Cliquet Fast seul

9202721301

31€

COFFRET MIXTE 1/4" ET 1/2"

33 pièces 1/4" + 1/2" - 6 PANS

Coffret PEHD - dim 405 x 225 x 60 mm - Calage mousse

1/4" 10 douilles 6 pans : 4-5-6-7-8-9-10-11-12-13 mm

• 1 cliquet rond Premium et réparable • 1 cardan • 1 rallonge 50 mm • 1 rallonge 140 mm click'n hold

1/2" 15 douilles 6 pans : 10-11-12-13-14-16-17-18-19-21-22-

24-27-30-32 mm • 1 cliquet rond Premium et réparable • 1

cardan • 1 rallonge 125 mm • 1 rallonge 280 mm click'n hold

9436033001

168€

4 mm 32

Repair



LARGE COMPOSITION 1/4" et 1/2"
dans un coffret compact

COFFRET TORX 28 pièces

1/4 ET 1/2"

Coffret PEHD - dim 270 x 215 x 60 mm

Calage mousse

Douilles femelles Torx :

1/4" : E4-E5-E6-E7-E8-E10-E11

1/2" : E11-E12-E14-E16-E18-E20-E24

Douilles tournevis Tamper Torx :

1/4" : TT8-TT9-TT10-TT15-TT20-TT25-TT27

1/2" : TT30-TT40-TT45-TT50-TT55-TT60-TT70

9028000000

69€



COFFRET SPÉCIAL TORX



COFFRETS DE DOUILLES 1/4" ET 1/2"



CLIQUET FAST 1/4"

FAST 1/4"



9200721301
21€⁵⁰

- Molette intégrée pour approche à la main
- Cliquet Premium 72 dents
- Changement rapide de sens
- Bouton d'éjection de la douille
- Endurance du mécanisme : 25 000 cycles



COFFRET/46 pièces

1/4" - 6 PANS - FAST

Coffret PEHD - dim. 135x215x60 mm

Calage mousse bicolore

10 douilles : 5,5-6-7-8-9-10-11-12-13-14 mm

- 1 cliquet FAST rond Premium
- 1 cardan
- 1 rallonge 150 mm flexible
- 1 rallonge 50 mm
- 1 poignée tournevis
- 1 douille porte-embouts
- 30 embouts variés :
5 Fentes : 4-4,5-5,5-6,5-8
8 Hexagonaux : H1,5-H2-H2,5-H3
H4-H5-H6-H8
6 Pozidriv : PZ0-2xPZ1-2xPZ2-PZ3
4 Phillips : PH0-PH1-PH2-PH3
7 Torx : T10-T15-T20-T25-T27-T30-T40

LARGE COMPOSITION

Serrage/vissage, avec rallonge flexible, dans un coffret compact

9416046201

92€

5,5 mm 14



Repair



CLIQUETS RÉPARABLES

L'avantage d'un cliquet est sa rapidité. Il ne faut par contre pas forcer sur le mécanisme sous peine de le casser. Néanmoins, si cela vous arrive, la conception de ces cliquets ronds et FAST permet de le réparer.

Repair

Ne jetez plus, réparez !

Prolonger la durée d'usage en réparant est une belle manière d'œuvrer pour le futur.



GARANTIE

Un produit sous garantie peut ainsi être réparé par nos soins ou par vous-même si vous le souhaitez, grâce à nos kits et au tuto-vidéo.

La garantie à vie s'applique en cas de produit défectueux. Un certain nombre d'usages excessifs sortent cependant du cadre de cette garantie, notamment un cliquet sur lequel on a forcé ou frappé. Dans ce cas, la réparation ou les kits sont à vos frais.

Les kits de réparation bénéficient eux-mêmes de la garantie sans limite de durée dans le temps. Ainsi, même si vous réparez vous-même avec le kit, la garantie continue de s'appliquer.

Retrouvez la vidéo :



COFFRETS MÉTALLIQUES



COFFRET 1/4"/29 pièces

1/4" - 6 PANS

Dim. 245x120x38,5 mm

- 11 douilles : 4-4,5-5-5,5-6-7-8-9-10-11-13 mm
- 1 cliquet rond Premium et réparable
- 1 cardan
- 1 rallonge : 75 mm
- 1 poignée coulissante
- 1 poignée tournevis
- 1 douille porte-embouts
- 12 embouts de vissage :
- 2 Fentes : 4/5,5 mm - 2 Phillips : PH1/PH2 - 2 Pozidriv : PZ1/PZ2
- 4 Hexagonaux : H3/H4/H5/H6 - 2 Torx T30/T40

4 mm 13

Cliquet rond Premium 72 dents / 5°
Bouton poussoir



0000983401

61€

COFFRET 1/2"/25 pièces

1/2" - 6 PANS

Dim. 245x120x38,5 mm

- 20 douilles 6 pans : 8-9-10-11-12-13-14-15-16-17-18-19-20
21-22-23-24-27-30-32 mm
- 1 cliquet rond Premium et réparable
- 1 cardan
- 2 rallonges : 125-250 mm
- 1 poignée coulissante

8 mm 32

0000998001

96€





COFFRETS DE DOUILLES 1/4" 1/2"

COFFRETS AVEC CLIQUET ROTATIF




IDÉAL POUR
LES ESPACES
RÉDUITS



TÊTE ROTATIVE LIBREMENT ORIENTABLE :

- Utilisable comme un tournevis classique en position 0°, et comme un cliquet à 90°
- Autres positions possibles entre 15° et 90°
- Denture fine du cliquet 100 dents, angle de reprise 3,6°
- Inversion du sens de serrage sur toute la circonférence de la tête
- Bouton éjection des douilles
- Manche bimatière



100 dents / 2,5°
Bouton éjection

Changement
rapide de sens



4 mm 14



9416046101

99€

BOX 1/4"/46 pièces

1/4" - 6 PANS

Coffret PEHD - dim. 135 x 215 x 60 mm - Calage mousse

- 12 douilles 6 pans : 4 - 5 - 5,5 - 6 - 7 - 8 - 9 - 10 - 11 - 12 - 13 - 14 mm
- 1 cliquet rond tête rotative 100 dents
- 2 rallonges : 50 - 125 mm
- 1 douille porte-embouts
- 30 embouts de vissage :
 - 4 Fentes : 3 - 4,5 - 5,5 - 8
 - 5 Phillips : PH1 - PH2x2 - PH3x2
 - 5 Pozidriv : PZ1 - PZ2x2 - PZ3x2
 - 10 Torx : T7 - T8 - T9 - T10 - T15 - T20 - T25 - T27 - T30 - T40
 - 6 Hexagonaux : H3 - H4 - H5 - H6 - H8 - H10



8 mm 32



9436022001

139€

BOX 1/2"/22 pièces

1/2" - 6 PANS

Coffret PEHD - dim. 405 x 225 x 60 mm - Calage mousse

- 17 douilles 6 pans : 8 - 10 - 11 - 12 - 13 - 14 - 15 - 16 - 17 - 18 - 19 - 21 - 22 - 24 - 27 - 30 - 32 mm
- 1 cliquet rond tête rotative 100 dents
- 2 rallonges : 125 - 250 mm
- 1 cardan
- 1 poignée coulissante

COFFRETS TRAVERSANTS



ACCESSIBILITÉ

Les tiges filetées traversent cliquet et douilles et ne gênent pas le serrage.

2 EN 1

2 cliquets en 1, grâce aux adaptateurs, le cliquet s'adapte aux douilles traditionnelles.

PERFORMANCE

Réversibilité pour changement rapide de sens. Angle de reprise de 5°.

10 mm 19



9400010001

65€



4 mm 14



9470059001

150€

BOX MEDIUM/14 pièces

Coffret PEHD - dim 270 x 215 x 60 mm - Thermoformé

- **Medium** : 10 douilles traversantes : 10-11-12-13-14-15-16-17-18-19 mm • 1 cliquet traversant • 1 rallonge traversante 75 mm
- 2 adaptateurs 1/4" et 3/8"

BOX MIXTE SMALL ET MEDIUM/59 pièces

Coffret PEHD - dim 405 x 225 x 60 mm - Calage mousse

- **Small** : 13 douilles traversantes : 4-4,5-5-5,5-6-7-8-9-10-11-12-13-14 mm
- 1 cliquet traversant • 1 rallonge traversante 75 mm
- 1 douille porte-embout pour cliquet • 1 poignée tournevis • 1 douille porte-embout
- 24 embouts de vissage (6 fentes + 3 Phillips + 3 Pozidriv + 6 hexagonaux + 6 Torx)
- **Medium** : 13 douilles traversantes : 10-11-12-13-14-15-16-17-18-19-20-21-22 mm
- 1 cliquet traversant • 1 rallonge traversante 75 mm • 2 adaptateurs 1/4" et 3/8"



COFFRETS IMPACT

QUALITÉ

- Conçus pour résister aux contraintes des outils électroportatifs : clés à chocs, visseuses...
- Acier de qualité et traitement thermique garantissant une très grande résistance et une longue durée de vie.

DOUILLES IMPACT COURTES

10 mm 24

10 pièces \square 1/2" - 6 PANS

Coffret métallique - Dim 305 x 42 x 45 mm

10 - 11 - 12 - 13 - 14 - 17 - 19 - 21 - 22 - 24 mm

Goupilles et joncs fournis dans le coffret

Conformes aux normes DIN899, DIN3121 et DIN3129



9212010501

65€

DOUILLES IMPACT LONGUES

10 mm 24

10 pièces \square 1/2" - 6 PANS

Coffret métallique - Dim. 325 x 160 x 50 mm

10 - 11 - 13 - 14 - 16 - 17 - 19 - 21 - 22 - 24 mm

Goupilles et joncs fournis dans le coffret

Conformes aux normes DIN899, DIN3121 et DIN3129



9222010501

117€

Dim	Réf
Carré 1/2" : 8-14 mm	9299140501
Carré 1/2" : 15-32 mm	9299990501
Carré 3/4" : 19-46 mm	9299460501

SÉCURITÉ

GOUPILLES ET JONCS

Pour votre sécurité, pensez à verrouiller les douilles à l'aide de goupille et de jonc



COFFRET 3/4"/16 pièces

\square 3/4" - 6 PANS

Coffret métallique - Dim 530 x 175 x 80 mm - 14 kg

• 10 douilles 6 pans : 22 - 24 - 27 - 30 - 32 - 36 - 38 - 41 - 46 - 50 mm

• 1 cliquet 40 dents

• 2 rallonges : 200 - 400 mm

• 1 cardan

• 1 poignée coulissante 450 mm

• 1 adaptateur 3/4" --> 1/2"

9440020001

369€

22 mm 50

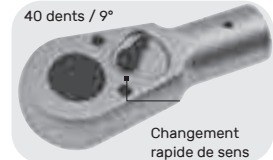
COFFRET MÉTAL RÉSISTANT

à verrouillage de sécurité



RÉSISTANCE

- Douilles 100% forgées tournées.
- 2 couches de nickel et 1 couche de chrome permettent d'absorber les chocs
- Couple 150% au dessus des normes DIN3120 et ISO 1174-1



40 dents / 9°

Changement rapide de sens

CLÉS DYNAMOMÉTRIQUES



INITIAL

CLÉS DYNAMOMÉTRIQUES - PRÉCISION +/- 4%

Clé à déclenchement • Bouton de verrouillage • Double échelle + cadran micrométrique • Manche bi-matière résistant • Numéro d'identification gravé sur la clé et spécifié sur le Certificat d'étalonnage



Carré	Plage	Réf.	Prix
3/8"	5-50 N.m	9074053801	175 €
1/2"	10-100 N.m	9074101201	186 €
1/2"	20-200 N.m	9074201201	210 €
1/2"	60-300 N.m	9074341201	240 €

NORMES nos clés dynamométriques répondent aux exigences des normes nationales et internationales BS EN 26789 - ISO 6789 - USA GGG-W-00686



EMBOUS DE VISSAGE

COFFRET AVEC ADAPTATEUR 2 EN 1/115 pièces EMBOUS ET DOUILLES

Adaptateur pour douilles et embouts de vissage. L'adaptateur se change par simple glissement.

QUALITÉ

- En acier allié Chrome-Vanadium Manganèse
- Porte-embout : à jonc 6.35 mm, norme DIN 3126, longueur 80mm
- Porte-douilles : carré 1/4", norme DIN 3120, longueur 70mm, verrouillage par plongeur.


2 in 1

Retrouvez la vidéo :




9416115001

89€



Coffret PEHD - dim 135 x 215 x 60 mm - Calage mousse

- 1 adaptateur 2 en 1
- 5 douilles carré 1/4" : 7 - 8 - 10 - 12 - 13 mm
- 10 embouts de vissage longs 75 mm :
 - PH1 - PH2 - PZ1 - PZ2 - T10 - T15 - T20 - T25 - H4 - H5
- 99 embouts de vissage courts 25 mm :
 - 8 fentes : 3 - 4x2 - 4.5 - 5.5 - 6.5x2 - 8mm
 - 18 Phillips : PH0x2 - PH1x5 - PH2x8 - PH3x2 - PH4
 - 17 Pozidriv : PZ0x2 - PZ1x5 - PZ2x7 - PZ3x2 - PZ4
 - 18 Torx : T8 - T10x3 - T15x3 - T20x3 - T25x3 - T27 - T30x3 - T40
 - 7 Tamper Torx : TT10 - TT15 - TT20 - TT25 - TT27 - TT30 - TT40
 - 15 Hexagonaux : H2 - H2.5 - H3 - H4x3 - H5x3 - H6x3 - H7 - H8 - H10
 - 16 spéciaux



X5 1/4"

99 X 25 MM

- X 8
- X 18
- X 15
- X 4
- X 4
- X 17
- X 18
- X 7
- X 4
- X 4

10 X 75 MM

- X 2
- X 2
- X 4
- X 2



BOITIER 32 EMBOUS/33 pièces



- REPÉRAGE FACILITÉ :** Grâce aux ressorts de couleur
- PORTE-EMBOUS :** Magnétique Autolock
- OUVERTURE À 100% :** Grande accessibilité des embouts. S'accroche à la ceinture ou tient dans la poche



32 X 25 MM

- X 5
- X 4
- X 8
- X 8
- X 7

Boîtier plastique dim. 80 x 85 x 0 mm

- 32 embouts de vissage avec code couleur :
 - 5 Fentes : 4 - 4.5 - 5.5 - 6.5 - 8
 - 4 Phillips : PH0 - PH1 - PH2 - PH3
 - 8 Pozidriv : PZ0 - 3 x PZ1 - 3 x PZ2 - PZ3
 - 7 Torx : T10 - T15 - T20 - T25 - T27 - T30 - T40
 - 8 Hexagonaux : H1.5 - H2 - H2.5 - H3 - H4 - H5 - H6 - H8
- 1 porte-embouts magnétique Autolock 60 mm

9461000001

25€

COFFRET XS BOX/39 pièces 1/4"



- Résistant aux solvants et hydrocarbures
- Mousse de calage imprimée pour un repérage facilité
- Fermoir pivotant latéral : en cas de chute, le coffret ne s'ouvre pas



Douilles et embouts - Coffret PEHD 175 x 110 x 40 mm

- 7 douilles 1/4" : 4 - 7 - 8 - 10 - 12 - 13 - 14 mm
- 1 clé 2 en 1
- 1 rallonge 125 mm
- 30 embouts de vissage :
 - 5 Fentes : 4 - 4.5 - 5.5 - 6.5 - 8
 - 6 Pozidriv : PZ0 - PZ1x2 - PZ2x2 - PZ3
 - 4 Phillips : PH0 - PH1 - PH2 - PH3
 - 7 Torx : T10 - T15 - T20 - T25 - T27 - T30 - T40
 - 8 Hexagonaux : H1.5 - H2 - H2.5 - H3 - H4 - H5 - H6 - H8

9410390001

53€



COFFRET VISSAGE/113 pièces



QUALITÉ

Variété de 111 embouts de qualité supérieure S2, garantis à la norme NF ISO 1173/DIN 3126.

LARGE COMPOSITION

111 embouts, 10 empreintes différentes dont 4 empreintes spéciales, 2 porte-embouts

2 LONGUEURS 25 et 75 mm

REPÉRAGE FACILITÉ

grâce aux anneaux de couleur

9460113001

79€

98 X 25 MM

— X 8 + X 17 X 14 + X 4 — X 4

+ X 19 X 17 X 7 X 4 X 4

13 X 75 mm

+ X 2 + X 2 X 4 X 5

Coffret dim. 208 x 170 x 45 mm - Calage plastique

• 2 porte-embouts

• 98 embouts de 25 mm :

- 8 Fentes : 3 - 4 - 4,5 - 5,5 - 6 - 6,5 - 7 - 8
- 17 Phillips : PH0 - PH1x5 - PH2x7 - PH3x3 - PH4
- 19 Pozidriv : PZ0 - PZ1x6 - PZ2x8 - PZ3x3 - PZ4
- 14 Hexagonaux : H2 - H2,5 - H3 - H4x3 - H5x3 - H6x3 - H7 - H8
- 17 Torx : T8 - T10x2 - T15x2 - T20x3 - T25x3 - T27 - T30x3 - T40x2
- 7 Tamper torx : TT10 - TT15 - TT20 - TT25 - TT27 - TT30 - TT40
- 4 Carré : 0 - 1 - 2 - 3
- 4 Spanner : 4 - 6 - 8 - 10
- 4 Triwing : 2 - 3 - 4 - 5
- 4 Torqset : 5 - 6 - 8 - 10

• 13 embouts de 75 mm :

- 2 Phillips : PH1 - PH2
- 2 Pozidriv : PZ1 - PZ2
- 4 Hexagonaux : H3 - H4 - H5 - H6
- 5 Torx : T10 - T15 - T20 - T25 - T30



PORTE-EMBOUS EXTRA LONG

350 mm



Retrouvez la vidéo :



350 mm

COFFRET VISSAGE/115 pièces



QUALITÉ Embouts de qualité supérieure S2. Garantis à la norme NF ISO 1173

PORTE-EMBOUS magnétique Autolock

PRATIQUE Système de maintien des embouts sur barrettes pivotantes

112 X 25 MM Grande variété d'embouts

— X 7 + X 20

+ X 20 X 25

X 20 X 5

+ X 4 — X 4

X 3 X 4



Coffret PEHD - Dim. 135 x 215 x 60mm

Calage mousse bicolore

• 1 poignée tournevis

• 1 porte-outils magnétique

• 1 douille porte-embouts

• 112 embouts :

- 7 Fentes : 3,5 - 4 - 4,5 - 5,5x2 - 6,5 - 8
- 20 Pozidriv : PZ0 - PZ1x5 - PZ2-x11 - PZ3x2 - PZ4
- 20 Phillips : PH0x2 - PH1x5 - PH2x10 - PH3x2 - PH4
- 25 Torx : T6 - T7 - T8 - T9 - T10x2 - T15x2 - T20x8 - T25x2 - T27 - T30x3 - T40x2 - T50
- 5 Tamper Torx : TT10 - TT15 - TT20 - TT30 - TT40
- 20 Hexagonaux : H1,5x2 - H2x2 - H2,5x2 - H3x2 - H4x3 - H5x3 - H6x2 - H7 - H8x2 - H10
- 4 Torqset (4 wing) : 5 - 6 - 8 - 10
- 3 Triwing : 2 - 3 - 4
- 4 Spanner : 4 - 6 - 8 - 10 - 4 Carré : 0 - 1 - 2 - 3

9416107001

75€

3 PORTE EMBOUS XL3

FAIBLE ENCOMBREMENT

Seulement Ø 10mm



POIGNÉE 2 POSITIONS

Droite : pour plus de longueur

En T : pour encore plus de couple



9463001001

42€



JEU XL3 13 pièces

• 3 porte-embouts magnétiques :

- 65-150 et 350 mm

• 1 poignée 2 en 1

• 9 embouts :

- 6,5 - PH1 - PH2 - PH3 - PZ1 - PZ2 - T15 - T20 - T25





JEUX DE TOURNEVIS

DES TOURNEVIS BIEN RANGÉS



SÉCURITÉ ET PRATICITÉ

- Pas de risque de blessure en cherchant son tournevis.
- Les lames ne débordent pas
- Rangement efficace et identification ultra-rapide du bon tournevis.
- Un coup d'œil rapide pour vérifier qu'il ne vous manque pas de tournevis.
- Système de verrouillage des tournevis par la lame.

COMPACTITÉ

- Tient aisément dans la main.
- Ne prend pas beaucoup de place dans votre caisse à outils.
- La forme de la monture apporte une stabilité parfaite lorsque vous posez votre jeu de tournevis sur une surface plane.



UNO



Tient aisément dans la main



Gain de place dans la caisse à outil



UNO X6 Fentes - Phillips

- 4x100 - 5,5x125 - 6,5x150
 - 8x150
 - PH1 - PH2
- 9127061101
29€⁵⁰

UNO X6 Fentes - Pozidriv

- 4x100 - 5,5x125 - 6,5x150
 - 8x150
 - PZ1 - PZ2
- 9127061201
29€⁵⁰



TOURNEVIS BIMATIÈRE



PUISSANT

Couple important grâce aux 6 lobes en néoprène.

RAPIDE

Corps rond aminci partout ailleurs pour une grande rapidité lors des reprises.

VISIBLE

Repérage de l'empreinte facilité grâce au code couleur sur chaque tournevis.

QUALITÉ

- Une qualité d'acier en Chrome Vanadium.
- Empreinte phosphatée pour un meilleur grip
- Pas de risque d'éclat.



x6 Fentes - Phillips

- 4x100 - 5,5x125
 - 6,5x150 - 8x150
 - PH1 - PH2
- 9129001101
22€⁵⁰

Voir jeu tournevis isolés 1000 V p. 38



x6 Fentes - Pozidriv

- 4x100 - 5,5x125
 - 6,5x150 - 8x150
 - PZ1 - PZ2
- 9129001201
22€⁵⁰



x6 Tamper Torx

- TT10 - TT25
 - TT15 - TT27
 - TT20 - TT30
- 9129000501
31€



x10 Fentes - Phillips - Pozidriv - Torx Magnétiseur



- 4x100
 - 6,5x150
 - T15 - T20
 - T25 - T30
 - PH1 - PH2
 - PZ1 - PZ2
- 1 magnétiseur/ démagnétiseur inclus
- 9129000801
46€



TOURNEVIS DE PRÉCISION micro



- lame de finition chromée satinée.
- Repérage facilité grâce aux anneaux de couleur.
- Tête pivotante et arrière du tournevis étudiés pour permettre une utilisation dans différentes positions.



9169010001 **20€**

x6

- 2 - 2.5 - 3
- PH00 - PH0 - PH1



9169020001 **39€**

x12

- 1.5 - 2 - 2.5 - 3
- PH00 - PH0 - PH1
- T6 - T7 - T8 - T9 - T10



CLÉS MÂLES S2 AIMANTÉES



CLÉS AIMANTÉES :


Idéal pour poser ou déposer les vis dans les endroits profonds ou difficiles d'accès.

Véritable aimant intégré, ne perd pas son aimantation.

Gainage PVC expansé souple, anti-glisse et anti-graisse. Ouverture portefeuille de l'étui.



Acier S2 au Silicium offre une meilleure résistance et une dureté supérieure aux aciers CrV



HEXAGONALES SPHÉRIQUES

9061020101

22€

X9

Dim. : 1,5 - 2 - 2,5
3 - 4 - 5 - 6 - 8
- 10 mm



TORX ET TAMPER TORX

9064020101

34€

X9

Dim. : TT10 - TT15
TT20 - TT25 - TT27
TT30 - TT40
TT45 - TT50



CHROME VANADIUM



Qualité professionnelle
garantie NF ISO 2936



HEXAGONALES COURTES

9062010101

7€⁹⁵

X9

Dim. : 1,5 - 2 - 2,5 - 3
4 - 5 - 6 - 8 - 10 mm



LONGUES SPHÉRIQUES

9061010101

16€

X9

Dim. : 1,5 - 2 - 2,5 - 3
4 - 5 - 6 - 8 - 10 mm



TORX SPHÉRIQUES

9066010201

41€⁷⁰

X8

Dim. : T9 - T10 - T15
T20 - T25 - T27
T30 - T40



TAMPER TORX

9064010101

29€

X8

Dim. : TT9 - TT10
TT15 - TT20 - TT25
TT27 - TT30 - TT40

PROTANIUM



Acier spécial 5 fois plus résistant
à la corrosion qu'un acier classique

Tenue au couple et résistance
à la torsion exceptionnelle.

Très grande précision dimensionnelle



LONGUES SPHÉRIQUES

9051010101

20€⁹⁰

X9

Dim. : 1,5-2-2,5-3
4-5-6-8-10 mm





PINCES MULTIPRISES

PINCE MULTIPRISE



QUALITÉ ROBUSTE

- Construction entrepassée durable et fiable
- Losange de prise multi-profilés
- Zone crantée anti-glisement
- Tête en acier forgé, chromée
- Manche bimatière

6484240401
26€⁴⁰




Retrouvez la vidéo :



OUVERTURE

Ouverture maxi 60 mm
16 positions de réglage



RÉGLAGE AUTO. ET ULTRA RAPIDE SANS BOUTON

AUTOBLOQUANTE



- Réglage à même la pièce : placer le bec supérieur sur la pièce à travailler et pousser le bras inférieur. Pas de bouton à manipuler près de la tête, pas besoin de multiples essais pour trouver l'écartement.
- La pince peut être posée puis reprise : le réglage est conservé
- Pour annuler le réglage, il suffit d'ouvrir les bras

SANS BOUTON




- Pratique dans les endroits difficiles d'accès
- Pour tous les travaux en hauteur
- Pas de risque d'accrochage

PINCES SUPERPOSÉES

PINCE SUPERPOSÉE

Usinage très fin pour une prise optimale
OUVERTURE MAXI 55 MM
Branches PVC lavables • Longueur 240 mm

6480240001
10€⁹⁵



- Losange de prise multi-profilés
- Zone crantée anti-glisement
- Zone de prise traitée par induction pour une longévité maximale
- 7 positions de réglage
- Sécurité anti-pince doigts



PINCE SUPERPOSÉE BEC ÉFFILÉ

Combinant accessibilité et puissance
OUVERTURE MAXI 30 MM
• Branches bimatière • Longueur 240 mm

6482240401
16€



PINCES MULTIPRISES ZOOMER



x3 PINCES

- 170 mm
- 240 mm
- 300 mm

6483030001
51€



AUTOBLOQUANTES
Réglage instantané
Pratiques même dans les endroits difficiles d'accès

Capacité en mm	Longueur
25 mm	170 mm - 7"
33 mm	240 mm - 10"
40 mm	300 mm - 12"



PINCES BIMATIÈRE

PARCE QUE LA QUALITÉ D'UNE GAMME DE PINCES SE JOUE SUR LA COUPE



MEILLEURE PERFORMANCE DE COUPE

• Axe déporté pour un effet de levier maximal, dit « high leverage »

PERFORMANCE ET LONGÉVITÉ

- Une qualité d'acier supérieure : le Chrome Molybdène, alliage réputé pour ses qualités mécaniques élevées, et en particulier sa ténacité
- Une trempe des taillants pour une plus longue durée de vie
- Une géométrie des taillants optimale
- Les pinces coupantes sont conçues pour couper tous types de fils et feuillards



MANCHON ETUDIÉ POUR PLUS D'ERGONOMIE



Garde plus marquée



Ouverture facilitée



Poignées plus larges : effort musculaire moindre



Zone affinée en bout : meilleure préservation du canal carpien

TRIO DE PINCES

PACK BROCHABLE

- 1 pince coupante de 160 mm
- 1 universelle de 180 mm
- 1 multiprise bec effilé de 240 mm



0000989001

51€

PINCES ÉTAUX



DÉVERROUILLAGE D'UNE SEULE MAIN

par levier arrière

PERFORMANCE DU SERRAGE

Puissance de serrage réglable par molette

PERFORMANCE DES MORS

- Mors forgés en acier Chrome Vanadium pour une grande résistance à l'usure
- Prise puissante par une denture sur toute la profondeur du mors
- Prise de pièces rondes facilitée en position axiale grâce à la rainure usinée du mors supérieur



○ 85 mm □ 85 mm ▮ 85 mm



○ 55 mm □ 55 mm ▮ 40 mm



○ 135 mm □ 135 mm ▮ 60 mm



Modèle	Longueur	Réf.	Prix
Bec court	220 mm	9306220001	36€
Bec long	250 mm	9306250001	37 €
Grande capacité	270 mm	9306280001	49 €

CLÉ ÉCHAFAUDAGE 4 EN 1

9039191001

34€



19mm
22mm

4 in 1

Clé à cliquet réversible de 19 d'un côté et de 22 mm de l'autre

- Pointe à clavette
- Marteau
- Arrache-clous rabattable

Perçage Ø 5mm sur le manche.

Une dragonne est offerte, déjà montée sur le produit.



MARTEAUX

LEADER EN MARTELLERIE POUR L'INDUSTRIE 550 000 MARTEAUX FABRIQUÉS PAR AN



QUALITÉ D'ACIER DES TÊTES

- Acier à forte teneur en carbone
- Têtes forgées, pour un fibrage parfait et une résistance supérieure
- Double trempe et dureté sélective des zones grâce au traitement thermique par induction.



UN EMMANAGEMENT PERFORMANT

- Emmanchement par machine hydraulique, avec capteur d'effort puis capteur de pression
- Les performances à l'arrachement dépassent de 400 % les normes et sont la marque de fabrique de MOB outillage.



UNE FINITION IRRÉPROCHABLE

- Parties travaillantes finement polies
- Peinture poudre époxydique appliquée par procédé électrostatique, suivie d'une cuisson au four.



RIVOIR MANCHE CARBON

MANCHE QUADRIMATIÈRE Idéal frappe fortes et très fortes


Carbon

100% MADE IN FRANCE

Tête forgée dans notre usine du Chambon Feugerolles et manche quadrimatière injecté dans notre usine d'Ambierle



4 MATIÈRES



- 1. Fibre de carbone :** 2 ensembles de fibre de carbone. La frappe est sèche, facile, puissante et précise.
- 2. Fibre de verre :** Résistance extrême à la flexion, élément anti-casse majeur.
- 3. Polypropylène :** Tenue du marteau sous les chocs de la frappe.
- 4. Élastomère :** Grip souple et nervuré, d'une fermeté « anti-ampoule ». Permet de saisir le marteau sur toute sa longueur.



Retrouvez la vidéo :



hauteur mm	Poids tête gr	Réf.	Prix.
30	400	0001300701	14 €
32	500	0001320701	15 €
36	630	0001360701	17 €
40	800	0001400701	21 €
42	1000	0001420701	24 €
50	1500	0002500701	30 €

RIVOIR MANCHE BOIS



Véritable Hickory américain



Issu de forêts gérées durablement



MANCHE HICKORY

Bois plus dense, idéal frappes fortes

hauteur mm	Poids tête gr	Réf. HICORY	Prix
30	400	0001300301	12 €
32	500	0001320301	13 €
36	630	0001360301	15 €
40	800	0001400301	16 €
42	1000	0001420301	21 €
50	1500	0002500301	27 €



MANCHE FRÈNE

Idéal frappes légères à moyennes

hauteur mm	Poids tête gr	Réf. HICORY	Prix
30	400	0001300201	11 €
32	500	0001320201	12 €
36	630	0001360201	14 €
40	800	0001400201	15 €
42	1000	0001420201	19 €
50	1500	0002500201	26 €



MARTEAU DUO 2 TÊTES, 1 MARTEAU

1 CÔTÉ MARTEAU

- Un véritable marteau, de même puissance qu'un rivoir
- Même poids, même équilibre et même qualité

1 CÔTÉ MAILLET

- Un côté "frappe soft" qui ne marque pas les pièces
- Véritable embout interchangeable en Nylon - dureté 80D Shore
- Pour l'ajustage et les frappes les plus puissantes

2 EN 1

- Produit 2 en 1, pratique et compact
- 2 outils dans la main, il suffit de le faire tourner
Pas besoin de changer d'outil

INNOVATION

- Procédé breveté, unique sur le marché (Patent Pending).
Conçu et fabriqué en France.



**TENDRE
COMME UN MAILLET
PUISSANT
COMME UN RIVOIR**



**MANCHE INCASSABLE
QUADRIMATIÈRE
CARBON**

Retrouvez la vidéo :



MARTEAU DUO



Hauteur mm	Diamètre embout mm	Poids tête g	Réf.	Prix
27	Ø 27	340	0390270701	19 €
32	Ø 32	530	0390320701	21€
35	Ø 35	660	0390350701	23 €
40	Ø 40	1000	0390400701	31 €
50	Ø 50	1580	0390500701	32 €

EMBOUS



Diamètre	Réf.	Prix
Ø 27	0371271001	4,30 €
Ø 32	0371321001	6,30 €
Ø 35	0371351001	7,60 €
Ø 40	0371401001	9,80 €
Ø 50	0371501001	10,10 €

RIVOIR PROTECT

ROBUSTESSE ET LONGÉVITÉ

- douille métallique pare faux-coups inaltérable
- permet de prolonger la durée de vie du marteau



PARE FAUX-COUPS ACIER



SÉCURITÉ OPTIMALE

La douille n'est pas une simple bague ajoutée sous la tête : elle traverse la tête et est emmanchée au même moment que le manche, ce qui garantit une résistance à l'emmanchement optimale et une douille indélogeable.



Douille traversante en acier chromé. Coin rond acier.



hauteur mm	Poids tête gr	Réf.	Prix
32	500	0001329301	15 €
36	630	0001369301	17 €
40	800	0001409301	20 €
45	1250	0002459301	31 €
50	1500	0002509301	33€
55	2000	0002559301	49€



SCIAGE / COUPE

SCIES À MÉTAUX

630900001
25€

MetalCut

IDÉALE POUR LES TRAVAUX
PUISSANTS ET INTENSIFS



TENSION 190 KG !



RÉSISTANCE EXCEPTIONNELLE

- Tension : 190 Kg
- Structure en acier résistant et durable
- Repose-main
- Livrée avec une lame HSS flexible bimétal cobalt

PRÉCISION

- Guidage par l'auriculaire, le plus précis car le plus proche de la coupe
- Réglage de la tension de la lame

ERGONOMIE

- Levier au-dessus de la poignée : aucune gêne, aucun risque de mauvaise manipulation
- Double poignée en élastomère : réduit la fatigue et augmente la performance
- 10 dents / cm



SCIE À MÉTAUX ALUMINIUM/450 mm

Poignée aluminium injecté • Tube carré
Tension par écrou à ailettes

6369240010
12€⁵⁰



SCIES ÉGOÏNES



PROTECTION MAGNÉTIQUE
très rapide à replacer



Protection avec aimant



Protection des dents



Protection des mains



NEO CUT



SCIE UNIVERSELLE

Dim. mm	Nb de dents au pouce	Réf.	Prix
400	7TPI	6320400001	18 €
450	7TPI	6320450001	20 €
500	7TPI	6320500001	20 €

SCIE DENTURE FINE

Dim. mm	Nb de dents au pouce	Réf.	Prix
400	11TPI	6321400001	20€
450	11TPI	6321450001	21 €
500	11TPI	6321500001	22€

CUTTER TOPSECURITY/25 mm

AUTO-RÉTRACTABLE
DOUBLE SÉCURITÉ :

- Maintien du bouton
- La lame se rétracte dès qu'elle n'est plus en contact avec le support à couper

6228011001
12€



+10 Lames trapèze 25 mm



AUTO RÉTRACTABLE
30 % des blessures proviennent en fin de coupe (source CNAMTS)

CISAILLE COUPE-TOUT/210 mm

EN ACIER INOXYDABLE

(y compris visserie et ressort)
Fonction coupe-fil Auto-affûtage du tranchant par croisement des lames.

0361200401
14€



GRANDE PUISSANCE DE COUPE



ERGONOMIE
2 positions d'ouverture : pour petites et grandes mains

OUTILS DE FRAPPE / LIMES



BURINS DE MÉCANICIEN

GARANTIE QUALITÉ MANGANÈSE SILICIUM

Un acier de qualité supérieure, forgé et trempé pour un tranchant plus agressif et résistant. Réaffûtable à coeur.



BREVETÉ
TÊTE DE SÉCURITÉ
Évite le champignonnage

Dim. mm	Réf.	Prix
200 mm	7210200001	6 €
250 mm	7210250001	8 €

BURINS POIGNÉE BIMATIÈRE



Ailettes anti-vibrations



Dim. mm	Réf.	Prix
250 mm	7240250201	12 €
300 mm	7240300201	14 €



PARE-COUP BIMATIÈRE

- Grand confort bi-matière
- Ailettes intérieures étudiées pour absorber les vibrations de la frappe
- Réaffûtabilité à coeur à vie (acier forgé trempé qualité Silicium)
- Rendement à la frappe extrêmement élevé


CHASSE-GOUPILLES

COFFRET 3-4-5-6-8 MM

- 1 - 1 tige chasse-goupille en acier trempé
- 2 - 1 poignée métallique
- 3 - 1 surmoulage en plastique soft pour la prise en main
- 4 - 1 poignée confort amortissante



7248040010
43€⁶⁰



8004309001
114€



DÉCOUPE-JOINTS COFFRET DÉCOUPOIRS Ø 3 À 30 MM (PAIR)

- Tubes filetés Ø 3-4-6-8-10 mm
- Tubes lisses Ø 12-14-16-18-20-22-24-26-28-30 mm
- Manche de centrage



Contrôle qualité

TROUSSES DE LIMES

MOB, LEADER EUROPÉEN EN LIMES POUR L'INDUSTRIE



QUALITÉ

- Grande longévité et mordant puissant grâce à un acier allié forgé et trempé



0935208201
31€



LIMES BIMATIÈRE

X4 - 200 MM

- 1 plate à main mi-douce
- 1 mi-ronde mi-douce
- 1 ronde mi-douce
- 1 plate à main bâtarde



0983162001
41€

LIMES AIGUILLES

X6 - 160 MM

- 1 lime plate • 1 lime plate pointue
- 1 lime carrée • 1 lime ronde
- 1 lime triangulaire • 1 lime mi-ronde






ÉTAUX / ÉQUERRES

ÉTAUX DURLACH

Une gamme d'étaux **HAUTE QUALITÉ**, forgés et trempés pour une très grande solidité et une utilisation intensive



Table d'enclume trempée (50-56 HRC)




Echelle de mesure



LES PLUS
PRODUIT

CARRÉ D'ENTRAÎNEMENT EXCLUSIF : CARRÉ 1/2"

Pour un serrage : + facile et plus rapide sur les pièces volumineuses, avec un cliquet voire une visseuse + adaptateur 1/2" + précis avec une clé dynamométrique



Ouverture extra large Mors fraisés et trempés



Pied en acier forgé

Retrouvez la vidéo :



MAGNAT PLUS VERSION SERRE-TUBES

Pour un serrage optimal des pièces cylindriques
Plateau tournant en option



Dim. mm	Ouverture	Réf. étai	Prix	Réf. plateau tourn.	Prix
Magnat 120 mm	150 mm	6469120010	189 €	6471120010	55 €
Magnat 120 mm	150 mm	6470120010	195 €	6471130010	55 €
Magnat 140 mm	200 mm	6469140010	265 €	6471140010	69 €
Magnat 140 mm	200 mm	6470140010	269 €	6471150010	69 €

ÉQUERRES MAGNÉTIQUES

- Maintien des pièces métalliques, en acier et fer
- Positionnement exact de pièces planes ou rondes grâce au profil en U
- Positionne à 90° et 45°



Switch on/off :
l'interrupteur permet de stopper l'aimantation : le retrait des pièces s'effectue sans risque ni effort et le nettoyage est facilité.



SWITCH

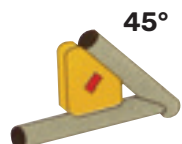
130x150x140 mm
• Avec interrupteur

0048000000


66€



90°



45°





COFFRET PINCE À RIVETER

Coffret PEHD - Dim. 405 x 225 x 60 mm

- Peinture époxy • Dureté des embouchures 44 HRC
- Dureté des pinces du mécanisme interne 58 HRC

Pince seule

9350001001

31€

Coffret pince
+ 500 rivets

9350005001

66€



4x8 / 4x10
4,8x8 / 4,8x10



4x8 / 4x10



PERFORMANCE

- Pose des rivets rapide souple et aisée
- Bonne éjection de la tige après pose du rivet

RÉSISTANCE

Corps fixe en alliage d'aluminium moulé
et bras mobile en tôle d'épaisseur 3 mm

JEU DE 2 EXTRACTEURS INTEX/2 PIÈCES 2 TONNES - 5 TONNES

Livré en module de servante, conçu pour garder la vis de force montée



ROBUSTE

Corps et griffes forgés pour une qualité anti-casse. Pointeau trempé.

UNIVERSEL

Prise extérieure ou intérieure : griffes réversibles, 3 griffes transformables en 2 griffes.

RAPIDE

Griffes autobloquantes : mise en place à 1 main, sans outil ni pièce détachée.

0770000101

151€



2/3 GRIFFES RÉVERSIBLES
POUR DES CONFIGURATIONS VARIÉES
D'EXTRACTION EN MÉCANIQUE.



COFFRET VIS ABIMÉES/19 PIÈCES EXTRACTION ET TARAUDAGE

Coffret PEHD - dim. 405x225x60 mm - Calage mousse

- 1 porte-outils à cliquet
- 1 tête amovible
- 5 forets coniques
- 5 extracteurs : N°1 : M4/ N°2 : M6 à M8/ N°3 : M8 à M10/ N°4 : M12 à M14 / N°5 : M14 à M20
- 7 tarauds : M4-M5-M6-M8-M10-M12-M16

9436019001

160€



PIED À COULISSE DIGITAL/150 mm

1/100^{ème} DE MM

- Ecran LCD pour une mesure facilitée
- Mesure mm/pouces
- Mesure intérieure-extérieure-profondeur
- Mesure absolue et relative
- Fourni avec une pile Lithium 3V (CR2032)
- Mise en veille automatique

5200150001

84€

Taxe DEEE 0,12 €
Taxe DEEE comprise 84,12 €

CONFORME À LA NORME DIN 862



Livré en coffret plastique
avec certificat de conformité

DIFFÉRENTS MODES DE LECTURE



Mesure
extérieure



Mesure
extérieure



Mesure
décrochement



Mesure
intérieure



Mesure
profondeur



Etapes

- 1/Perçage avec le foret conique
- 2/Desserrage avec l'extracteur
- 3/Si le filetage est abîmé, reconstitution d'un pas de vis à l'aide d'un taraud





POWER BAR / COUPE-BOULONS

POWER BAR

LA PUISSANCE MADE IN FRANCE

FABRIQUÉ EN FRANCE



Retrouvez la vidéo :



+ DE PUISSANCE

Corps ovale avec la section forte dans le sens de l'effort, ne fléchit pas. Base large offrant une stabilité parfaite pour soulever ou arracher un clou

+ DE PERFORMANCE


60% de démultiplication en plus sur le départ grâce à sa courbe progressive - BREVETÉ

+ D'ACCESSIBILITÉ

Accessibilité optimisée : il y a de la place pour la main lorsque l'on vient contre une pièce verticale à soulever
Extrémités larges et effilées pour s'insérer partout profondément

QUALITÉ

Acier forgé monobloc de qualité européenne, chauffe par induction et traitement thermique des parties travaillantes pour une qualité professionnelle et une résistance optimale



Fabrication française dans nos usines

600 mm

7187600010
18€⁶⁰

900 mm

7187900010
24€

Lot x3

- 350 mm
- 600 mm
- 900 mm

7187000301
64€

COUPE-BOULONS

Bras tubulaires légers et résistants, avant bras forgés. Poignées ergonomiques souples.



GÉOMÉTRIE EXCLUSIVE : Axe décentré sur l'extérieur pour une plus grande ouverture

LAMES FORGÉES ET TREMPÉES : Indéformables, grande durée de vie (dureté : 56-60 HRC)

ACIER : Haute résistance, Chrome Vanadium Molybdène

RÉGLAGE : 1 seule vis excentrique

Dim. mm	80 daN/mm ²	Réf.	Prix
450	Ø 8	0515060610	45 €
600	Ø 10	0515070610	49 €
750	Ø 12	0515080610	54 €

SANGLE À CLIQUET

L 3.0 M X L 48 MM

Sangle prête à l'emploi, déjà montée sur le cliquet

- Crochet métal rond en double J
- Sangle 100% polyester haute qualité
- Capacité d'arrimage : LC 600 daN
- Conformité à la norme NF EN 12195-2

PRATIQUE : Idéale pour la fixation facile et rapide d'objets ou maintenir les charges à l'intérieur des véhicules

ULTRA-RAPIDE : Enroulement automatique de la sangle grâce au bouton rouge. Ajustage rapide de la tension grâce au cliquet

6299301001

28€



Faster

TENAILLE RUSSE/250 mm

Ø fil de coupe 1.6 mm
Force de coupe (N) 415

6350250001

12€²⁰



RÉSISTANCE :

- Tranchant optimum et endurant (dureté de 50-54 HRC)
- Rivet large ultra résistant
- Peinture époxy rouge plus résistante à la corrosion
- Branches larges et spatulées pour plus de puissance et de confort



TAPIS PROTECH LE CONFORT EN TOUTE LIBERTÉ

6423000001

42€



PROTECTION DE L'ENVIRONNEMENT

- Fabrication propre : 0% CFCs, 0% HFCs, 0% COVs, 0% Azodicarbonamide
- Composition garantie sans PVC
- Ne dégage aucune substance nocive : conformité à Reach
- Pas de risque allergique : 0% latex
- Mousse à cellule fermée, densité supérieure
- Caoutchouc NBR vulcanisé anti-dérapant
- Excellente résistance aux liquides dérivés du pétrole (essence...) et aux huiles
- Résistance à haute température

MESURES

roll'up



RUBAN NYLON :

résiste à l'humidité et à l'abrasion
CLASS II : 0,5mm/m • Conforme à la norme européenne MID 2004/22/CE


MESURES

- Boîtier ergonomique : bimatière, antichoc et anti-dérapant
- Clip ceinture résistant

Dim. mm	Réf.	Prix
3 x 16	6277031401	6,70 €
5 x 25	6277051401	9,20 €
8 x 25	6277081401	15,90 €

NIVEAUX MAGNÉTIQUES

COMPACT : 23 cm



6273001001


17€



PRÉCISION 1 mm/m MAGNÉTIQUE

- Corps en aluminium moulé pour une grande résistance aux chocs et à l'abrasion
- Semelle usinée pour une meilleure précision
- 3 fioles : 1 fiole horizontale fixe et de grande dimension pour plus de visibilité, 1 fiole verticale fixe et une fiole rotative 180°

60 cm



6273060001

30€

PRÉCISION 0,5 mm/m MAGNÉTIQUE

- En aluminium
- Profil usiné sur les 2 faces
- Embouts soft anti-chocs et anti-dérapants
- Poignée bimatière pour un très bon grip et un meilleur confort de travail
- Lecture horizontale, verticale et à 45°

LAMPES D'INSPECTION

fixled

9604080001

110€

Taxe DEEE 0,17 €
Taxe DEEE comprise 110,17 €



Retrouvez la vidéo :



CHARGEMENT PAR INDUCTION

SANS FIL : la lampe s'aimante sur le socle et se recharge automatiquement, pas besoin de la brancher. Le socle se fixe par vis ou s'aimante sur une surface métallique.

Temps de charge : 4.5 heures



ULTRA RÉSISTANTE

SLIMLED

ULTRA PLATE (9 mm)

Pour une accessibilité dans les endroits difficiles d'accès


ÉCLAIRAGE PUISSANT (700 LUX)

- Réglable grâce au variateur
- Lumière blanche = LED COB


MULTI-POSITIONS

Orientation de la lampe grâce à la base magnétique.

Les 2 mains restent libres pour travailler



300 lux à 0,5 m



700 lux à 0,5 m

9604060001

78€

Taxe DEEE 0,08 €
Taxe DEEE comprise 78,08 €



SANS FIL ÉCLAIRAGE PUISSANT

- Autonomie :
- Pleine puissance : 2,5h
- Puissance moyenne : 12h
- Temps de charge : 4h
- Livrée avec :
Chargeur secteur
+ Câble USB

Retrouvez la vidéo :



375 mm





GRAND VOLUME B'UP

B'UP

DISPONIBLE
AVRIL 2024

NOUVEAU
N!

SOLUTION GRAND VOLUME B'UP



TRAVAIL DEBOUT

Permet de travailler debout sur site, grâce à 2 rangements textile qui se déploient et 1 zone de dépose.

Les outils principaux sont en haut, à portée de main.

La zone de dépose permet de placer les vis et pièces, en toute autonomie.

VOLUME XXL

La solution grand volume permet de transporter non seulement les outils bien ordonnés, mais réserve aussi de l'espace en soute. Idéal itinérance.

QUALITÉ

Textile 1680 deniers.

CHAQUE OUTIL A SA PLACE



Soute coffret renforcée et indépendante pour coffret de douilles. Double zip.



Poche tablette renforcée Protège et sépare le PC (16") ou la tablette du reste de la soute.



Poche marteau intérieure inclinée. Permet d'attraper facilement le marteau, depuis une position debout.



Poche scie extérieure. Conçue pour être saisie debout.

ENSEMBLE TROLLEY, ESSENTIEL ET DEPOSIT

39 poches intérieures dont marteau et poche spéciale PC (jusqu'à 16") 9 poches extérieures dont scie
Le Deposit se place sur le trolley pour le travail debout

9599000001

239€



TROLLEY B'UP

Volume XXL 50L
Poche PC 16" ou tablette
Poches scie et marteau
Soute renforcée indépendante pour coffret de douilles
Porte-carte.
Deposit intégré.

9597000001

169€



ESSENTIEL

31 poches intérieures pour clés, tournevis, pinces etc...
4 poches extérieures.
Poignée de transport et bandouillère.

9598000001

75€



DEPOSIT

Zone de dépose pour intervenir debout.

9596000001

19€






B'UP GARNIS

DISPONIBLE
AVRIL 2024

Maintenance


116 pcs / 121 pcs

- 12 clés mixtes : 8-9-10-11-12-13-14-16-17-19-22-24 mm
- 1 clé à molette 200 mm
- 7 tournevis :
- 4 fentes : 3,5x75-4x100-5,5x100-6,5x150 mm
- 2 Phillips : PH1 - PH2 /1 PZ2 VDE
- 3 tournevis micro fente 2-2,5-3 mm
- 1 tournevis micro PH0
- 9 clés mâles : 1,5-2-2,5-3-4-5-6-8-10 mm
- 1 poignée porte-embouts
- 30 embouts de vissage
- + porte embout magnétique
- + embout porte douille 1/4
- 1 pince coupante 160 mm
- 1 pince universelle 180 mm
- 1 pince à bec demi-rond 170 mm
- 1 pince multiprise superposée 240 mm
- 1 monture de scie
- 5 lames de scie carbon
- 1 mesure 3 mètres
- 1 niveau rectangulaire de 30 cm
- 1 pointeau 6 mm
- 2 chasses-goupilles : 4-5 mm
- 1 chasses-pointe 4 mm
- 1 lime mi-ronde 200 mm
- 1 marteau Duo 35 mm manche Carbon
- 1 coupe tout
- 1 pince étau 250 mm
- 1 cutter 18 mm
- 1 lampe à 14 leds



116 pcs
959916001
719€

Taxe DEEE 0,08 €
Taxe DEEE
comprise 719,08 €



121 pcs
9599121001
799€

Taxe DEEE 0,08 €
Taxe DEEE
comprise 799,08 €



Coffret 28 pièces 1/2"



Fast

Coffret 33 pièces 1/4"/1/2"



Électricien

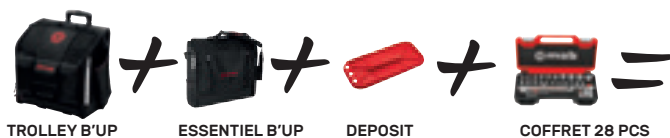
116 pcs
144 pcs / 149 pcs

- 9 clés mixtes : 8-9-10-11-12-13-14-17-19 mm
- 1 clé à molette 150 mm
- 1 poignée porte-embouts
- 30 embouts de vissage + porte embout magnétique
- 7 tournevis fentes VDE bimatière :
- 3,5x75-4x100-5,5x125-6,5x150
- 2 phillips : PH1-PH2
- 1 Pozidriv PZ1
- 5 tournevis MICRO : 4 fentes 1,5-2-2,5-3 mm
- + 1 phillips : PH0
- 1 tournevis testeur
- 9 clés mâles 1,5-2-2,5-3-4-5-6-8-10 mm
- 1 pince coupante de 160 mm VDE
- 1 pince universelle de 180 mm VDE
- 1 pince bec demi rond de 200 mm VDE
- 1 pince à dénuder de 160 mm VDE
- 1 pince multiprise
- 1 pince à sertir
- 1 boîte de 32 cosses
- 1 couteau d'électricien
- 1 ciseau
- 1 coupe tout
- 1 miroir orientable 30 mm
- 1 marteau électricité 18 mm manche frêne
- 1 cutter 18 mm
- 1 lampe à 14 leds
- 1 mesure de 2 m
- 1 réglelet 15 cm
- 1 niveau rectangulaire de 30 cm
- 2 chasse-goupilles : 4-5 mm
- 1 pointeau de 6 mm
- 1 chasse-pointes : 4 mm




116 pcs
9599116101
609€

Taxe DEEE 0,08 €
Taxe DEEE
comprise 609,08 €



144 pcs
9599144101
689€

Taxe DEEE 0,08 €
Taxe DEEE
comprise 689,08 €



149 pcs
9599149101
779€

Taxe DEEE 0,08 €
Taxe DEEE
comprise 779,08 €



Coffret 28 pièces 1/2"



Fast

Coffret 33 pièces 1/4"/1/2"





BOÎTES A OUTILS TEXTILE

EASY BAG



EASY BAG MEDIUM

Capacité de charge 15 kg

VOLUME 28 L

L 510 X L 260 X H 385 mm

• Fond étanche sur 5 cm

• Poche scie à métaux et égoïne de 400mm

9772000001

57€

DURABILITÉ

Toile 600 deniers résistante à l'usure et aux accrocs
Face interne enduite waterproof

TRANSPORT FACILITÉ

Poignée métal surmoulée d'une mousse confortable
ou bandoulière réglable avec fourreau anti-dérapant

RANGEMENT

Multiples poches intérieures et latérales pour un rangement soigné et facilité



POCHE SCIE EXTÉRIEURE



EASY BAG SMALL

MODÈLE S

Capacité de charge 11 kg - Volume 12 L

L 420 X L 190 X H 240 mm


• Soute avec bacs amovibles

9570000001

47€



SOUTE AVEC BACS AMOVIBLES



SAC PVC ÉTANCHE

Capacité de charge 19 kg - Volume 12 L

L 540 X L 170 X H 225 mm

- Matière PVC pour plus de résistance dans les espaces humides, sales ou poussiéreux
- Format spécial pour rangement d'outils longs ou encombrants : scie, clé stillson, niveau (longueur maxi 50 cm)
- 1 poche fermée par zip dans le couvercle
- 1 boucle pour mesure et 4 poches intérieures
- Sangle bandoulière réglable et fourreau anti-dérapant
- Fermeture par 2 clips plastiques réglables

9592000001

47€

slimbag



MATIÈRE PVC
ULTRA RÉSISTANTE
SPÉCIAL OUTILS
"GRANDE LONGUEUR"



exemple
de présentation

DUOBAG

Capacité de charge 19 kg - Volume 12 L

L 450 X L 200 X H 365 mm

- Grande accessibilité des outils et rangement facile et ordonné
- Nombreux rangements : 1 poche fermée avec zip en facing, 13 poches, 12 sangles élastiques et un grand vide-poche à l'intérieur ainsi que 2 poches latérales ouvertes
- Bandoulière réglable avec fourreau anti-dérapant
- Textile 1200 deniers encore plus résistant à l'usure et aux accrocs
- Fond étanche

DUOBAG

9591000001

57€



2 ZONES DE RANGEMENT :

1 côté qui accueille les outils et 1 côté "vide poche" pour perceuse + chargeur ou PC portable ou documents

Retrouvez la vidéo :



SAC TEXTILE AVEC DOUBLE COMPARTIMENT



Avec outils



Avec ordinateur portable



Avec électro-portatif



Fond étanche



SACS À DOS SAC À DOS À TRIPTYQUE

957500001
53€

Capacité de charge 15 kg - Volume 21 L
L 350 X L 200 X H 450 mm

- Nombreux rangements : 2 poches sur la face avant dont une avec emplacement pour cartes de visite, stylos, documents et porte-clés intégré et 1 poche fermée par glissière sur la face arrière
- 1 panneau porte-outils amovible, 3 soufflets avec 8 poches et 10 élastiques
- Patins de protection
- Housse pour smartphone
- Toile résistante à l'usure et aux accrocs



**TRIPTYQUE PORTE OUTILS
SUR L'AVANT DÉTACHABLE**



SAC À DOS PREMIUM GRANDE CAPACITÉ

957900001
72€

Capacité de charge 20 kg
L 330 X P 320 X H 400 mm

DOUBLE COMPARTIMENT pour encore plus de rangement

GRANDE ACCESSIBILITÉ grâce aux 2 compartiments, 100% accessibles

NOMBREUX RANGEMENTS :

Intérieur : diverses poches ouvertes, scratch sur la partie arrière pour rangement d'outils plus encombrants type scie, niveaux, 2 poches avec rabats et 1 grande poche plastifiée et fermeture zip pour le rangement de produits plus fragiles type téléphone, clé...

Extérieur : 1 tapeholder, 1 grande poche sur la face avant, réglable en profondeur par clip + 1 poche avec rabat.



PLUS RÉSISTANT Textile 1680 deniers

PLUS DE CONFORT

- Dos rembourré avec mousse haute densité.
- Bretelles de 37 mm avec mousse et matière anti-dérapante pour une meilleure tenue sur les épaules, ajustables en hauteur.
- Ceinture ventrale



TROLLEY BAG

Capacité de charge 68 kg - Volume 44 L

L 450 x l 250 x H 390 mm

- Roues robustes et extra large Ø 40 mm, pour une grande maniabilité et une meilleure stabilité
- Rangement facilité et ordonné : 15 poches intérieures et 10 extérieures
- 2 boucles pour mesure
- Ouverture à 100%
- Base synthétique dure + 4 patins élastomère
- Textile 1200 deniers encore plus résistant

957400001
82€



**PRÉSERVE LE DOS
SYSTÈME TROLLEY INTÉGRÉ
OUVERTURE À 100%**





TEXTILES GARNIS

COMPOSITIONS



TROLLEY BAG GARNI/67 pièces

Dim. 450x250x390 mm

- Monture 10 clés mixtes : 8 - 10 - 11 - 12 - 13 - 14 - 16 - 17 - 18 - 19 mm
- 8 tournevis bimatière : - 3,5x75 - 5,5x125 - 6,5x150 - 8x150 - PZ1 - PZ2 - PH1 - PH2
- 3 tournevis VDE : 4x100 - PH1 - PH2
- 1 testeur
- 1 pince multiprise superposée
- 1 pince universelle 180 mm
- 1 pince coupante diagonale 160 mm
- 1 pince bec demi rond 200 mm
- 1 coupe tout
- 2 pinces circlips 19-60 mm
- 9 clés mâles
- 1 burin 200 mm
- 4 chasse-goupilles : 2-3-4-5
- 1 scie + 10 lames
- 1 couteau d'électricien
- 1 cutter 18 mm
- 1 réglé 20 cm
- 1 tracette
- 1 brosse métallique
- 1 niveau 40 cm
- 1 lime demi-ronde 200 mm
- 1 lime plate à main 200 mm
- 1 mesure 3 m
- 1 marteau Duo 35 mm manche Carbon


x10



x8



x3



9574067001

415€

DUOBAG



DUOBAG MAINTENANCE/80 pièces



Dim. 450x200x365 mm

- Monture 10 clés mixtes : 8 - 10 - 11 - 12 - 13 - 14 - 16 - 17 - 18 - 19 mm
- 1 clé à molette de 250 mm
- 6 tournevis : 3,5x75 - 4x100 - 5,5x100 - 6,5x150 - PH1 - PH2
- 1 jeu de 9 clés mâles
- 1 tournevis porte-embouts + 30 embouts de vissage + 1 porte-embouts
- 1 pince multiprise superposée
- 1 pince coupante 160 mm
- 1 cutter + 10 lames
- 1 mesure 3 m
- 1 scie à métaux + 10 lames
- 1 marteau Duo 35 mm manche Carbon

x10



x6



9591080001

220€

DUOBAG AGENCEMENT/91 pièces

Dim. 450x200x365 mm

- Monture 7 clés mixtes : 8 - 10 - 11 - 13 - 14 - 17 - 19 mm
- 5 tournevis : 4x100 - 5,5x125 - 6,5x150 - Phillips PH1 - PH2
- 9 clés mâles
- 3 tournevis micro : 2,5 - 3 - Ph0
- 1 tournevis porte-embouts
- 30 embouts de vissage + 1 porte-embouts
- 1 pince multiprise superposée
- 1 pince coupante de 160 mm
- 1 cisaille aviation
- 1 tenaille de menuisier
- 1 couteau à reboucher
- 1 équerre graduée
- 2 crayons de charpentier
- 1 lime bimatère mi-ronde de 200 mm
- 1 cutter + 10 lames
- 3 chasse-pointes 2 - 3 - 4
- 1 niveau rectangulaire de 40
- 1 ciseau de sculpteur de 20
- 1 mesure de 5 m
- 1 mini-scie
- 1 scie Tajima
- 1 rabot râpe
- 1 fausse équerre
- 1 cordeau traceur
- 1 marteau menuisier bois de 30 mm
- 1 maillet caoutchouc

x7



x5



x3



9591091001

330€





BOÎTES PLASTIQUE/"BASIC"

- Fermetures métalliques
- Plateau amovible
- Cadenassable (livrée sans cadenas)
- 2 compartiments amovibles + 1 compartiment fixe embouts



BOÎTES À OUTILS MÉTAL/5 compartiments

- Poignées tubulaires confortables
- Épaisseur de tôle : 0.8 mm • Rivets renforcés
- Peinture époxy plus résistante aux chocs
- Tapis dans chaque compartiment
- Stable
- Accessibilité à 100 %



Dim. mm	Charge maxi.	Réf.	Prix
415x210x190	12 kg	9506000201	15 €
480x250x230	15 kg	9506000301	22,70 €

Dim. mm	Poids	Réf.	Prix
450x200x200	4 kg	9501000001	41 €
530x200x200	5,6 kg	9501000101	51 €

BOÎTE À OUTILS GARNIES



50 pièces

Dim. 450x200x200 mm

- Monture 10 clés mixtes : 8 - 10 - 11 - 12 - 13 - 14 - 16 - 17 - 18 - 19 mm
- 1 clé à molette 250 mm
- 8 tournevis : 4 fentes : - 4x100 - 5,5x100 - 6,5x150 - 8x150 mm - 2 Phillips : PH1 - PH2 - 2 Pozidriv : PZ1 - PZ2
- 9 clés mâles : - 1,5 - 2 - 2,5 - 3 - 4 - 5 - 6 - 8 - 10 mm
- 1 pince coupante 160 mm
- 1 pince universelle 180 mm
- 1 pince à bec demi-rond 200 mm
- 1 pince multiprise superposée 240 mm
- 1 monture de scie
- 5 lames de scie carbon + 5 lames HSSO
- 1 mesure 3 mètres
- 1 niveau rectangulaire de 40 cm
- 1 pointeau 6 mm
- 3 chasses-goupilles : 3 - 4 - 5 mm
- 1 lime mi-ronde 200 mm
- 1 marteau Duo 35mm manche Carbon

9501050101

269€



70 pièces avec module douilles

Dim. 450x200x200 mm

- Monture 10 clés mixtes : 8 - 10 - 11 - 12 - 13 - 14 - 16 - 17 - 18 - 19 mm
- 6 tournevis bimatériau : 3,5x75 - 5,5x120 - 6,5x150 - 8x150 - PZ1-PZ2
- 3 tournevis VDE : 4x100 - PH1 - PH2
- 1 testeur
- 1 pince multiprise
- 1 pince à dénuder 160 mm
- 1 pince coupante diagonale 160 mm
- 1 pince bec demi rond 200 mm
- 1 coupe tout
- 1 tenaille 220 mm
- 9 clés mâles
- 1 burin 200 mm
- 4 chasses-goupilles : 2 - 3 - 4 - 5
- 1 couteau d'électricien
- 1 cutter 18 mm
- 1 réglet 20 cm
- 1 lime demi-ronde 200 mm
- 1 mesure 3 m
- 1 cliquet
- 14 douilles : 8 à 24 mm
- 1 poignée coulissante
- 2 rallonges : 125 - 250 mm
- 2 douilles à bougie 16 et 21 mm
- 1 cardan
- 1 adaptateur
- 1 marteau Duo 35 mm manche Carbon

9501070101

419€





TROLLEYS



TROLLEY ALUMINIUM/128 pièces

Système trolley avec poignée télescopique.

Volume en aluminium.

Pieds pour pose à la verticale.

2 panneaux porte-outils pré-équipés.

Fermeture par clé.

- 11 clés mixtes : 6 - 8 - 9 - 10 - 11 - 12 - 13 - 14 - 17 - 19 - 22 mm
- 1 clé à molette 200 mm
- 7 tournevis bimatériau : 5 fentes : 3,5x75 - 4x100 - 5,5x100 - 6,5x150 - 8x150 mm / 2 Phillips : PH1 - PH2
- 4 micro tournevis : 2 fentes : 2-3 mm / 2 Phillips : PH00 - PH0
- 1 testeur
- 1 jeu de 9 clés mâles : 1,5 - 2 - 2,5 - 3 - 4 - 5 - 6 - 8 - 10 mm
- 1 pince universelle de 180 mm
- 1 pince multiprise 240 mm
- 1 cisaille coupe tout droite 190 mm
- 1 cutter 18 mm
- 1 mini scie
- 5 lames de scies HSS 00
- 1 mesure 3 m
- 1 réglet de 150 mm
- 1 tracette
- 1 niveau rectangulaire de 300 mm
- 1 marteau rivoir 30 mm trimatière
- 1 pointeau 6 mm
- 2 chasse-goupilles 4-5 mm
- 1 chasse-pointes de 4 mm
- 1 lime demi-ronde

Carré 1/4" : 1 cliquet 72 dents

- 13 douilles 6 pans : 3,2 - 4 - 5 - 5,5 - 6 - 7 - 8 - 9 - 10 - 11 - 12 - 13 - 14 mm

• 1 cardan

• 1 poignée coulissante 115 mm

• 2 rallonges : 50-125 mm

• 1 poignée tournevis porte-embouts

• 1 douille porte-embouts 6 pans

• 1 embout porte douilles

• 1 boîte de 30 embouts + porte-embouts

Carré 1/2" : 1 cliquet 72 dents

- 17 douille 12 pans : 10 - 11 - 12 - 13 - 14 - 15 - 16 - 17 - 18 - 19 - 20 - 21 - 22 - 24 - 27 - 30 - 32 mm

• 1 cardan • 1 poignée coulissante 255 mm

• 2 rallonges : 125 - 250 mm

• 1 adaptateur 1/2=>3/8.



9535128001

469€



TROLLEY ABS/128 pièces

Dim.465x420x230 mm

• Volume en ABS : plastique léger et ultra-résistant aux chocs

• Système trolley intégré

• 2 panneaux porte-outils pré-équipés fixes

• Fermeture par clés

• 11 clés mixtes : 8-9-10-11-12-13-14-16-17-19-22 mm

• 1 clé à molette 200 mm

• 6 tournevis bimatériau : 3,5x75-4x100-5,5x100-6,5x150-PH1-PH2

• 5 tournevis micro : 2-2,5-3 mm + PH00-PH0

• 1 testeur

• 1 pince multiprise

• 1 pince universelle 180 mm

• 1 pince coupante 160 mm

• 1 pince bec demi rond 170 mm

• 1 pince à dénuder 160 mm

• 1 tenaille 200 mm

• 1 coupe tout

• 1 pince à sertir

• 1 boîte de 30 cosses

• 9 clés mâles

• 1 marteau rivoir 30 mm

• 1 lime demi ronde 200 mm

• 1 mesure 3 m

• 1 réglet 15 cm

• 1 pointeau 6 mm

• 3 chasse-goupilles 4-5-6 mm

• 1 cutter

• 1 niveau rectangulaire 30 cm

• 1 lampe à leds

• Carré 1/4" : 1 cliquet FAST

• 13 douilles : 3,2 à 14 mm

• 1 poignée coulissante

• 2 rallonges de 50 et 125 mm

• 1 cardan

• 1 adaptateur

• 1 embout porte douilles

• 1 poignée porte-embouts

• 30 embouts de vissage

• Carré 1/2" : 1 cliquet FAST

• 17 douilles : 10 à 32 mm

• 2 rallonges de 125 et 250 mm

• 1 cardan

• 1 poignée coulissante

• 1 adaptateur



TRANSPORT FACILITÉ :

Système trolley intégré, non-dépassant, il se glisse partout sans s'accrocher (soute d'avion, entre 2 sièges...) et reste à l'abri des chocs



9538128001

489€

Taxe DEEE 0,08 €
Taxe DEEE comprise 499,08 €





MALLETTE ALUMINIUM/51 pièces

- 10 clés mixtes : 8-9-10-11-12-13-14-15-17-19 mm
- 7 tournevis bimatière : 5,5x38 court - 4x100 - 5,5x125 - 6,5x150 - PH1 - PH2 - PH2 court
- 1 pince multiprise
- 1 pince universelle 180 mm
- 7 clés mâles
- 1 marteau Duo 35 mm manche Carbon
- Carré ½ : 1 cliquet FAST
- 12 douilles : 8 - 9 - 10 - 11 - 12 - 13 - 14 - 15 - 17 - 19 - 22 - 24 mm
- 2 rallonges de 125 et 250 mm
- 1 cardan
- 2 douilles à bougie 16 et 21 mm
- 1 poignée emmanchée
- 4 douilles tournevis : T10 - T15 - T20 - T25

9530051001
225€

Avec
marteau
DUO



L'ESSENTIEL À PORTÉE DE MAIN



SÉCURITÉ

Fermeture par code à chiffres
Dimensions : 450x320x80 mm

VALISE ALUMINIUM/125 pièces

Dim.490x400x155 mm

- Coins de renfort arrondis
- 2 panneaux porte-outils pré-équipés fixes

- 11 clés mixtes : 6-8-9-10-11-12-13-14-17-19-22 mm
- 1 clé à molette 200 mm
- 7 tournevis bimatière : 3,5x75-4x100-5,5x100 - 6,5x150-8x150 - PH1-PH2
- 4 tournevis micro : 2-3 mm - PH00-PH0
- 1 pince multiprise
- 1 pince universelle 180 mm
- 1 coupe tout
- 9 clés mâles
- 1 marteau rivoir 30 mm manche trimatière
- 1 mesure 2 m
- 1 réglet 15 cm
- 1 pointeau 4 mm
- 3 chasse-goupilles 4-5-6 mm
- 1 mini-scie
- 5 lames de scie
- 1 cutter
- 1 niveau rectangulaire 30 cm
- Carré ¼ : 1 cliquet FAST
- 13 douilles : 3,2 à 14 mm
- 1 poignée coulissante
- 2 rallonges de 50 et 125 mm
- 1 cardan
- 1 adaptateur
- 1 embout porte douilles
- 1 poignée porte-embouts
- 30 embouts de vissage
- Carré ½ : 1 cliquet FAST
- 17 douilles : 10 à 32 mm
- 2 rallonges de 125 et 250 mm
- 1 cardan
- 1 poignée coulissante
- 1 adaptateur

9534125001

399€



Idéale en
maintenance
itinérante



FUSION BOX

**CONCEPT EXCLUSIF MOB
LES MALLETTES S'ASSEMBLENT
GRÂCE À UN SYSTÈME DE RAIL !**

OPTEZ POUR LA LIBERTÉ DE MOUVEMENT

- ADAPTABLE
- MODULABLE
- PRATIQUE



COFFRET EN PEHD

(polyéthylène Haute Densité) très résistant

Retrouvez la vidéo :



LES BOX CARGOS

CARGO MULTI/31 pièces

Dim. 600 x 330 x 90 mm - Coffret PEHD - Calage mousse

- 1 pince multiprise bimatière
- 1 pince universelle 160 mm bimatière
- 14 clés mixtes : 7-8-10-11-12-13-14-15-16-17-18-19-22-24 mm
- Étui 9 clés mâles hexagonales courtes CRV
- 5 tournevis : - électricien 3,5*0,6 75 mm - 5,5*1,0 125 mm - mécanicien 6,5*1,2 150 mm - Phillips PH1 100 - PH2 125
- 1 marteau rivoir 30 mm quadri-matière Carbon



Ce cargo peut accueillir
1 ou 2 coffrets de douilles

9476031001

199€



CARGO DOUILLES 1/4" + 1/2"

70 pièces

Dim. 600 x 330 x 90 mm - Coffret PEHD - Calage mousse

1/4"

- 10 DOUILLES 6 pans : 4 à 13 mm
- 1 cliquet rond FAST
- 1 cardan
- 2 rallonges : 75 mm - 140 mm click'n hold
- 1 poignée coulissante
- 1 poignée tournevis
- 1 DOUILLE PORTE-EMBOUTS



- 30 embouts : 5 FENTES : 4-4,5-5,5-6,5-8 - 8 HEXAGONAUX : H1,5-H2-H2,5-H3-H4-H5-H6-H8 - 4 POZIDRIV : PZ0-PZ1-PZ2-PZ3 - 4 PHILLIPS : PH0-PH1-PH2-PH3 - 7 TORX : T10-T15-T20-T25-T27-T30-T40 - 2 TAMPER TORX TT10-TT20

1/2"

- 16 douilles 6 pans : 10-11-12-13-14-15-16-17-18-19-21-22-24-27-30-32 mm
- 1 cliquet rond FAST
- 1 cardan
- 2 rallonges : 125 mm-280 mm click'n hold
- 1 poignée coulissante
- 2 douilles à bougie : 16-21 mm

9476070001

220€





TEXTILE ÉLECTRICITÉ 71 pièces

Dim. 500 x 330

- 1 marteau d'électricien
- 9 clés à fourches de 4 à 19 mm
- 8 tournevis isolés 1000V et 4 tournevis micro
- 1 pince multiprise
- 1 pince bec demi rond 200 mm
- 1 pince universelle 180 mm
- 1 pince coupante diagonale 160 mm
- 1 pince à sertir + 30 cosses
- 1 pince coupe câble 160 mm
- 1 ciseau d'électricien bimatière
- 1 couteau d'électricien 2 lames
- 1 mesure 3 m
- 9 clés mâles

9477071001

251€



TEXTILE MAINTENANCE 46 pièces

Dim. 500 x 330

- 11 clés mixtes de 7 à 19 mm
- 7 tournevis bimatière / 1 tournevis isolé fente 4mm / 1 testeur / 4 tournevis micro
- 1 jeu de 9 clés mâles
- 4 pinces : universelle 180 mm / coupante 160 mm / bec demi rond 200 mm / multiprise
- 1 marteau Duo 35 mm
- 1 réglé de 200 mm
- 1 tracette
- 1 pointeau 6 mm
- 3 chasse-goupilles
- 1 cutter 18 mm
- 1 mesure 3 m

9477046001

215€



Logo qui signale que les mallettes et les trousseaux sont compatibles avec le concept FUSION BOX

LES COMPOSITIONS FUSION BOX

THERMO 68 pièces

9499068001

295€



X3 COFFRETS

CARGO Multi'

31 pièces

Dim. 600x330x90 mm

BOX 1/2"

thermoformé

21 pièces - 6 pans

Dim. 405x225x60 mm

BOX 1/4"

thermoformé

16 pièces - 12 pans

Dim. 135x215x60 mm



OFFERT

COMPLÈTE 174 pièces

9499174001

333€



X3 COFFRETS

CARGO Multi'

31 pièces

Dim. 600x330x90 mm

BOX 1/2" mousse

28 pièces - 6 pans

Dim. 405x225x60 mm

BOX vissage mousse

115 pièces

Dim. 135x215x60 mm



OFFERT



SERVANTES

SERVANTE COCKPIT

Cockpit, la servante qui se déploie

COCKPIT



INOX



1) Surface démultipliée
0,63 m² de surface

2) Accessibilité
Ouverts, les tiroirs ne gênent pas



3) Tournevis en place
dès l'ouverture
de la servante.
20 emplacements
tournevis



NOUVEAU
N!



4) Plan de dépose
Sécurisé une fois fermé

5) Naturellement anti-basculante



6) Option électrification

Charge possible servante fermée



SERVANTE COCKPIT

- Servante à ouverture latérale à porte
- 2 plans de travail - surface 0,63m²
- Anti-basculante 3 tiroirs ouverts jusqu'à 20kg par tiroir
- Plateau Inox
- Bumpers latéraux
- 3 tiroirs contenant 4 modules simples
- Soute de rangement 90L
- Cadenas inclus
- Testée à 1 tonne statique.
- Dimensions fermée : 1055 x 465 mm
- Dimensions ouverte : 1500 x 1060 mm
- Hauteur : 975 mm

9527000301

1099€

Eco-participation 12,29 €
Eco-participation
comprise 1111,29 €



LA COCKPIT EST EN RUPTURE SUR 3 POINTS MAJEURS :

- Une surface de travail doublée, grâce à un vrai plan de travail secondaire
 - Une ouverture latérale des tiroirs et une utilisation possible des tiroirs ouverts sans basculement
 - Des tournevis rangés dans le plan secondaire à la verticale, sécurisés une fois la servante fermée.
- On obtient ainsi un espace de travail déployé, avec tout à portée de main, comme dans un cockpit.

PLATEAU INOX

Le plateau principal est en acier inoxydable texturé. Un must en résistance au choc, à la rayure et à la corrosion.

Bumpers latéraux de protection



UNE SOUTE RÉINVENTÉE

La Cockpit réinvente la soute : accessible, avec une bonne visibilité. Et aménageable avec un bac de rangement en option.



ACCESSOIRES pour servante Cockpit

SUPPORT ÉTAU



9513180501

65€


- Se visse sur le plateau • Accueille un étau de 100 mm
- Réf. **646910001R** et sa base tournante Réf. **6471110010**.

4 SÉPARATEURS PLAN DE TRAVAIL

2 rails et 4 séparateurs amovibles.

9513180301

18€



MARTYR PLATEAU BOIS

- Recouvre le plateau inox
- Dimensions : 110x250x69,5

9513180401

151€



KIT PRISES : TRAPPE ÉLECTRIQUE AVEC MULTIPRISE

- Permet de recharger en gardant la servante fermée.
- Trappe extérieure
- Multiprise 16A
- 4 prises type E (FR) avec interrupteur
- 1,5 m de câble
- A visser.
- Dimensions : 360x285x90

9513180101

94€

Eco-participation 0,02 €
Eco-participation
comprise 94,02 €



BAC SOUTE COCKPIT

- Permet d'aménager la soute
- Se place sur les rebords intérieur sur toute la longueur. Largeur de 2 modules

9513180401

28€



CADENAS A CODE

- 4 chiffres

9605020001

10€





SERVANTES GARNIES

COCKPIT



Avec séparateurs inclus*



Avec trappe électrique...



...et multiprise incluse*



*uniquement avec la version 190 pièces Réf. 9527190301



COCKPIT GARNIES

190 Pièces MAINTENANCE
10 MODULES MOUSSE
 Avec marteau Duo et cliquet Fast

Avec séparateurs
 et trappe électrique



20 Tournevis rangés dans le plan secondaire
 Fentes : 2,5x0,4x50 - 3,5x0,6x75 - 4,0x0,8x100 -
 5,5x1x125 - 5,5x1,0x150 - 6,5x1,2x150 - 8x1,2x200
 Torx : T10 - T15 - T20 - T25 - T30 - T40
 PH/PZ : PH0 - PH1 - PH2 - PH2 court
 PZ1 - PZ2 - PZ3



9527190301

2018€


Eco-participation 12,31 €
 Eco-participation
 comprise 2030,31 €



Tiroir 1

Tiroir 2

Tiroir 3



C

E

U

V

S

T

H

I

Q

X

206 Pièces MAINTENANCE GÉNÉRALE
ÉLECTROMÉCANIQUE 11 MODULES THERMOFORMÉS



20 Tournevis rangés dans le plan secondaire
 Fentes : testeur 3x0,8x135 / Isolés : 2,5x75 -
 3,5x0,6x75 - 4x0,8x100 - 5,5x1x125 / Bimat :
 6,5x1,2x150 - 8x1,2x200
 Torx : T10 - T15 - T20 - T25 - T30 - T40
 PH/PZ : PH0 - PH2 - PH2 - PZ1 - PZ2 - isolés :
 PH1 - PH2



9527206301

1790€

Eco-participation 12,29 €
 Eco-participation
 comprise 1802,29 €



Tiroir 1

Tiroir 2

Tiroir 3



3

6

24

23

18

20

8

11

22

21

26

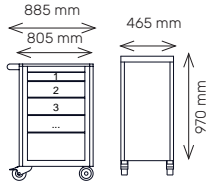


SERVANTE XLINER

XLINER

6 TIROIRS 4 MODULES

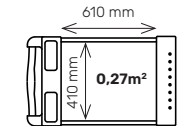
- 4 tiroirs H 60 mm
- 1 tiroir H 100 mm
- 1 tiroir H 240 mm



9519000601

610

Eco-participation 9,18 €
Eco-participation comprise 619,18€



XLINER XL

ANTI-BASCULEMENT 7 TIROIRS

5 MODULES

- Empêche l'ouverture simultanée de plusieurs tiroirs
- 5 tiroirs H 60 mm
 - 2 tiroirs H 140 mm

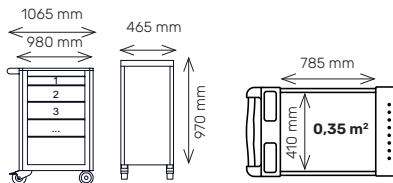
LES PLUS PRODUIT
GRAND VOLUME
Avec anti-basculement



9518000701

820€

Eco-participation 11,30 €
Eco-participation comprise 831,30 €



XLINER + Armoire

6 TIROIRS 3 MODULES + ARMOIRE

- 4 tiroirs H 60 mm
- 1 tiroir H 100 mm
- 1 tiroir H 240 mm
- 1 armoire de rangement



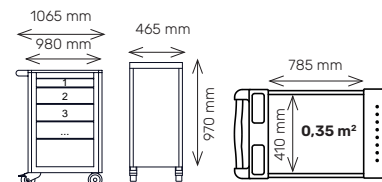
Armoire livrée avec 2 étagères intérieures modulables en hauteur. Fermeture à clé indépendante.



9522000601

880€

Eco-participation 10,40€
Eco-participation comprise 890,40 €



PLUS ROBUSTE

PLATEAU INOX

- En acier inoxydable texturé + 2 côtés bimatière polypropylène + élastomère
- Poignée bimatière intégrée à la construction du plateau
- 2 vide-poches pour la visserie
- 8 emplacements tournevis

INOX



1 Tonne
en statique

TIROIRS = CHARGE 40 KG

- Tiroirs équipés de tapis de fond
- Ouverture des tiroirs à 100%
- Les tiroirs sont pré-verrouillés pour éviter toute ouverture intempestive lors des déplacements - déverrouillage par simple action de la poignée
- Pas de nécessité de prévoir de modules de calage



PLUS PRATIQUE

- Côtés perforés pour accueillir des accessoires : poubelle, porte-flacons, porte-rouleau
- Bumpers latéraux
- Peinture époxy



ACCESSOIRES pour Proliner et XLINER


- Tôle épaisseur 0.9 mm pliée et soudée
- Peinture époxy noire
- Fixation sur le côté des servantes par crochet



	Dim.	Réf.	Prix
Poubelle	H 300	9513070701	28 €
Porte-flacons	H 110 mm	9513070601	23 €
Porte-rouleau	Ø ext max 160 mm	9513071101	19 €
Porte-documents	H 250 mm	9513071001	12 €
Jeu de 10 diviseurs	H 60 mm	9513070801	23 €
Jeu de 3 diviseurs	H 120 mm	9513070901	16 €

MODULES DE CALAGE uniquement pour Classic et Proliner

	Réf.	Prix
Mousse pour Proliner	9554000301	9,80 €
Thermoformé pour Proliner	9554000201	6,50 €
Mousse pour servante Classic	9554000601	9,80 €





PROLINER

5 TIROIRS
3 MODULES
 2 tiroirs H 60 mm
 1 tiroir H 100 mm
 1 tiroir H 140 mm
 1 tiroir H 240 mm

9516000501

440€

Eco-participation 7,15 €
 Eco-participation comprise 447,15 €

RÉSISTANCE

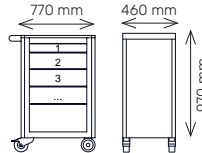
- Plateau en polypropylène
- Poignée intégrée

SÉCURITÉ

- Pré-verrouillage des tiroirs pour éviter toute ouverture intempestive lors des déplacements

PRATIQUE

- Côtés perforés pour accueillir des accessoires : poubelle, porte-flacons, porte-rouleau



PROLINER

6 TIROIRS
3 MODULES
 4 tiroirs H 60 mm
 1 tiroir H 100 mm
 1 tiroir H 240 mm

9516000601

470€

Eco-participation 7,48 €
 Eco-participation comprise 477,48 €



PROLINER NOIRE

6 TIROIRS
3 MODULES
 4 tiroirs H 60 mm
 1 tiroir H 100 mm
 1 tiroir H 240 mm

9514000601

470€

Eco-participation 7,48 €
 Eco-participation comprise 477,48 €

Poignées
 watertransfer
 Carbone



PROLINER

7 TIROIRS
3 MODULES
 5 tiroirs H 60 mm
 1 tiroir H 120 mm
 1 tiroir H 140 mm

9516000701

490€

Eco-participation 7,67 €
 Eco-participation comprise 497,67 €



3 MODULES

CLASSIC

SIMPLE ET ROBUSTE

6 TIROIRS 3 MODULES

4 tiroirs H 60 mm
 1 tiroir H 140 mm
 1 tiroir H 215 mm

- Plateau métal + mousse
- Tiroirs ouverture à 100%
- Tapis de fond
- Poignée acier (livrée non montée)
- Fermeture centralisée
- 2 roues orientables dont 1 à frein et 2 roues fixes (livrées non montées)

9523000601

340€

Eco-participation 1,85 €
 Eco-participation comprise 341,85 €





MODULES DE SERVANTES THERMOFORMÉS

Modules thermoformés : L385 x l165 x H50 mm



1

9544005001 63[€]

5 clés mixtes :
22-24-27-30-32 mm



2

9547012001 67[€]

12 clés mixtes : 8-9-10-11-12-
13-14-16-17-18-19-22 mm



3

9547016001 87[€]

16 clés mixtes : 6-7-8-9-10-11-
12-13-14-15-16-17-18-19-22-24 mm



4

9548012001 181[€]

12 clés mixtes à cliquet : 8-9-10-
11-12-13-14-15-16-17-18-19 mm



5

9545009001 42[€]

9 clés à fourches : 6x7-8x9-10x11-
12x13 -14x15-16x18-17x19 -20x22-
22x24 mm



6

9565010001 79[€]

10 clés à pipe 6x6 : 8-10-11-12-13-
14-16-17-18-19 mm - **Egalement
disponible en 6 x 12 - 9565010101**



7

9566003101 46[€]

3 clés à molette chromées :
200 mm-250 mm-300 mm



8

9550002301 30[€]

Clé à molette 200 mm + pince
multiprise 240mm



9

9550002201 66[€]

Pince étaux becs longs +
Pince multiprise becs effilés
240 mm manche bimatière



10

9551004101 74[€]

4 pinces bimatière : Universelle
180 mm + Coupante diagonale
180 mm + Becs plats 170 mm +
Becs demi-ronds 170 mm



11

9551004201 59[€]

4 pinces circlips 19-60 :
4 intérieurs droit - 1 intérieur 90°
1 extérieur droit - 1 extérieur 90°



12

9549007601 30[€]

7 tournevis : 1 électricien isolé
4x100 - 1 testeur - 5 mmcs 2 -
2,5 - 3 mm- PH0 - PH1



13

9549007101 31[€]

7 tournevis (fentes + PZ) :
3.5x100 - 4x100 - 5.5x125
6.5x150 - 8x150 avec écrou
PZ1 - PZ2



14

9549007001 30[€]

7 tournevis (fentes + PH) :
3.5x100 - 4x100 - 5.5x125
6.5x150 - 8x150 avec écrou
PH1 - PH2



15

9549007401 23[€]

7 tournevis (fentes) :
2.5x75 - 3.5x100 - 4x100
4x150 - 5.5x150 - 5.5x125
- 6.5x150



16

9549007501 32[€]

7 tournevis (PH + PZ) :
PH0 - PH1 - PH2
PZ0 - PZ1 - PZ2
8x150 avec écrou



17

9549007201 36[€]

7 tournevis TORX :
T8 - T10 - T15 - T20
T25 - T30 - T40



18

9551004401 84[€]

4 pinces isolées 1000 V :
Universelle 180 mm - Coupante
diagonale 180 mm - Dénuder 160
mm - Becs demi-ronds 200 mm



19

9549007301 40[€]

7 tournevis isolés 1000 V :
3.5x75 - 4x100 - 5.5x125 -
6.5x150 - PH1 - PZ1 - PZ2



20

9550003001 35[€]

Pince à sertir + Cisaille coupe-
tout + 1 boîte de 30 cosses



21

9553005001 45[€]

5 limes bimatière de 200 mm
• 1 plate à main bâtarde
• 1 mi-ronde mi-douce • 1 carrée
mi-douce • 1 triangulaire mi-douce
• 1 ronde mi-douce



22

9552009001 53[€]

Outils de frappe : 1 rivoir de 32
• 1 maillet à embouts plastique 32
• 1 burin de 200 • 1 pointeau de 6
• 3 chasse goupilles de 4, 5 et 6
• 1 réglét 20 cm • 1 tracette carbure



23

9562023001 127[€]

23 pièces carré 1/2 : 17 douilles : 10
à 22-24-27-30-32 mm • 1 poignée
couissante • 1 cliquet Fast 1/2 • 1
cardan • 2 rallonges 125 et 250 • 1
adaptateur



24

9561061001 116[€]
61 pièces carré 1/4 : 13 douilles : 3,2 à 14
mm • 1 poignée coulissante • 1 cliquet
Fast 1/4 • 1 cardan • 2 rallonges
• 9 clés mâles • 30 embouts • 1 tour-
nevis porte embouts • 1 douille porte
embouts • 1 embout porte douille



25

9541038001 166[€]

9 clés mâles - 1 cliquet - 10 douilles de 5,5
à 14 mm - 1 cardan - 2 rallonges carré 1/4
50mm et 125 mm - 1 Poignée coulissante
1 poignée emmanchée - 13 douilles +
embouts



26

9558018001 55[€]

Outils de coupe (module double) :
1 scie métaux METALCUT -
5 lames de scies HSS000 -
1 cutter 18mm + 10 lames de
rechange - 1 mesure 3 m



27

9540000001 7[€]20


Vide poche

Ne pas oublier ...
**MODULE DE CALAGE
THERMO**
pour Proliner



9554000201 6[€]50

MODULES DE SERVANTES MOUSSE



Modules mousse : L385 x l165 x H30 mm



A

9801005001 76€
5 clés mixtes :
27-28-29-30-32 mm



B

9819012001 65€
12 clés mixtes : 6-7-8-9-10-11-
13-14-17-18-19-21 mm



C

9800017001 96€
17 clés mixtes : 6-7-8-9-10-11-12-
13-14-15-16-17-18-19-21-22-24 mm



D

9811010001 162€
10 clés mixtes à cliquet : 8-10-11-
12-13-14-16-17-18-19 mm



E

9802013001 100€
13 clés à pipe 6x6 : 7-8-9-10-
11-12-13-14-15-16-17-18-19 mm



F

9807002001 64€
Pince étaux becs longs + Pince
multiprise becs effilés 240 mm
manche bimatière



G

9808003001 59€
3 pinces bimatière : Universelle 180
mm - Coupante diagonale 160 mm -
Becs demi-ronds 200 mm



H

9809004001 61€⁷⁰
4 pinces circlips 19-60 : 1 intérieur
droit - 1 intérieur 90° - 1 extérieur
droit - 1 extérieur 90°




I

9826004001 85€
Pince étaux becs longs
Pince multiprise becs effilés
2 pinces bimatière :
Coupante diagonale 160 mm
Becs demi-ronds 170 mm



J

9823003001 69€
3 pinces isolées 1000 V :
Universelle 180 mm - Coupante
diagonale 180 mm - Dénuder 160
mm



K

9805008001 34€⁷⁰
8 tournevis (fentes+PH) : 2.5x75 -
3.5x100 - 4x100 - 5.5x125 - 6.5x150 -
8x150 avec écrou - PH1 - PH2




L

9805008101 35€⁶⁰
8 tournevis (fente+PZ) : 2.5x75 -
3.5x100 - 4x100 - 5.5x125 - 6.5x150
8x150 avec écrou - PZ1 - PZ2



M

9806007001 41€⁵⁰
7 tournevis (Tamper Torx) :
TT10 - TT15-TT20 - TT25
TT27 - TT30 - TT40



N

9824007001 42€⁷⁰
6 tournevis isolés 1000 V :
3.5x75 - 4x100 - 5.5x125 -
6.5x150
PH1 - PH - 1 testeur



O

9812007001 54€⁵⁰
Outils de frappe : 1 rivoir de 32 hickory
- 1 maillet à embouts de 32 - 1 burin
de 200 - 1 pointeau de 6 - 3 chasse
goupilles de 4, 5 et 6



P

9813007001 64€¹⁰
Outils de frappe : 1 rivoir de 40 Carbon
- 1 maillet à embouts de 32 - 1 burin
de 200 - 1 pointeau de 6 - 3 chasse
goupilles de 4, 5 et 6




Q

9825011001 88€
Marteau DUO 40 mm - règle 200
- embout - 4 chasse goupille 3, 4,
5, 6 et 8 - Tracette carbure - burin
mécanicien 200 mm - pointeau 6




R

0770000101 151€
INTEX
2 arrache roulements :
2/3 griffes réversibles
2 tonnes/5 tonnes



S

9820007001 41€⁹⁰
7 clés mâles en T :
2.5-3 mm non sphérique
4-5-6-8-10 mm sphérique



T

9821007001 38€⁷⁰
7 clés mâles en T torx :
T9-T10-T15-T20-T25-
T30-T40




U

9803059001 112€
59 pièces carré 1/4 : 1 cliquet Fast 1/4
13 douilles : 3,2 à 14 mm - 1 poignée
coulissante - 1 cardan - 2 rallonges
50 et 125 - 9 clés mâles - 30 embouts
de vissage - 1 poignée emmanchée - 1
douille porte embouts



V

9804023001 146€
23 pièces carré 1/2 : 1 cliquet Fast
1/2 - 18 douilles : 8-9-10-11-12-13-14-
15-16-17-18-19-21-22-24-27-30-32 mm
- 1 poignée coulissante - 1 cardan - 2
rallonges 125 et 250 mm



W

9822008001 90€⁴⁰
8 clés mâles en T douillées
(module double) :
6-7-8-10-11-12-13-14 mm



X

9810025001 108€
Outils de coupe (module triple) :
1 scie métaux METALCUT • 5 lames de
scies HSS000 • 1 cutter 18 mm + 10
lames • 1 mesure 3 m • 1 tracette car-
bure avec clip • 1 réglé inox 200 mm
• 5 limes de 200 mm : 1 plate à main
bâtarde, 1 mironde mi-douce, 1 triangu-
laire mi-douce, 1 carrée mi-douce,
1 ronde mi-douce

Ne pas oublier ...
**MODULES DE CALAGE
MOUSSE**



	Réf.	Prix
Mousse pour Proliner	9554000301	9,80 €
Mousse pour Classic	9554000601	9,80 €



Y

9814000001 10€⁴⁰
Vide poche



SERVANTES GARNIES

SERVANTES GARNIES/177 Pièces MODULES MOUSSE

Avec marteau DUO et cliquets FAST !

PROLINER

6 TIROIRS

4 tiroirs H 60 mm
1 tiroir H 100 mm
1 tiroir H 240 mm

9514177601

1300€

Eco-participation 7,48 €
Eco-participation
comprise 1307,48 €

PROLINER

7 TIROIRS

5 tiroirs H 60 mm
1 tiroir H 120 mm
1 tiroir H 140 mm

9516177701

1400€

Eco-participation 7,67 €
Eco-participation
comprise 1407,67 €

XLiner


7 TIROIRS

ANTI-BASCULEMENT
5 tiroirs H 60 mm
2 tiroir H 140 mm

9518177701

1750€

Eco-participation 11,30 €
Eco-participation
comprise 1761,30 €



SERVANTES GARNIES/133 Pièces MODULES MOUSSE

Avec marteau DUO et cliquets FAST !

CLASSIC

6 TIROIRS

4 tiroirs H 60 mm
1 tiroir H 140 mm
1 tiroir H 215 mm

9523133601

960€

Eco-participation 1,85 €
Eco-participation
comprise 961,85 €

PROLINER

6 TIROIRS

4 tiroirs H 60 mm
1 tiroir H 100 mm
1 tiroir H 240 mm

9514133601

1050€

Eco-participation 7,48 €
Eco-participation
comprise 1057,48 €

PROLINER


7 TIROIRS

5 tiroirs H 60 mm
1 tiroir H 120 mm
1 tiroir H 140 mm

9516133701

1100€

Eco-participation 7,67 €
Eco-participation
comprise 1107,67 €



Avec DUO et FAST





SERVANTE GARNIE/156 Pièces MODULES THERMOFORMÉS

PROLINER

6 TIROIRS

- 4 tiroirs H 60 mm
- 1 tiroir H 100 mm
- 1 tiroir H 240 mm



Dimensions
des modules thermoformés :
L385 x l165 x H50 mm



9516156601

1250€

Eco-participation 7,48 €
Eco-participation
comprise 1257,48 €



SERVANTE GARNIE/57 Pièces MODULES THERMOFORMÉS

CLASSIC

Dimensions
des modules thermoformés :
L385 x l165 x H50 mm

6 TIROIRS


- 4 tiroirs H 60 mm
- 1 tiroir H 140 mm
- 1 tiroir H 215 mm



9523057601

699€

Eco-participation 1,85 €
Eco-participation
comprise 700,85 €



ÉTABLI D'ATELIER



ROBUSTE PLATEAU BOIS

- En bois multiplis de 40 mm
 - Charge statique : 1000 kg
 - Possibilité de fixer un étai
 - L 200 X l 60 X H 94 mm
- Plaque inox en option 60 x60
Traverse métal pouvant
servir d'étagère de rangement
inférieur.



	Réf.	Prix	Eco part	Total
Sans plaque inox	9611009901	380 €	6,24	386,24
Avec plaque inox	9611059901	450 €	6,58	456,58

ÉTABLI 6 TIROIRS

1 plateau bois + 1 bloc tiroirs + 1 pied + 1 traverse



	Réf.	Prix	Eco part	Total
Sans plaque inox	9611000601	850 €	9,74	859,74
Avec plaque inox	9611050601	890 €	10,06	900,06

ÉTABLI 12 TIROIRS

1 plateau bois + 2 blocs tiroirs 1 plateau bois
+ 2 pieds + 1 traverse avec renforts



	Réf.	Prix	Eco part	Total
Sans plaque inox	9611001201	1310 €	14,79	1324,79
Avec plaque inox	9611051201	1340 €	15,11	1355,11



ÉLECTRICITÉ



VDE : L'isolation de chaque tournevis, chaque clé ou pince est testée à 10 000v. la conformité à la norme des produits et du processus de fabrication est attestée par l'organisme de contrôle VDE-GS


CISEAU D'ÉLECTRICIEN

LONGUEUR 140 MM

- Manche bimatière • Articulation gainée
- Lames courtes en inox • Fonction coupe-fil.

621700001

15€



COFFRET TOURNEVIS ISOLÉS 1000 V

x6

6 TOURNEVIS 4 fentes + 2 Phillips

9129500101

29€⁵⁰



- 3,5X75
- 4X100
- 5,5X125
- 6,5X150
- PH1
- PH2

COUTEAUX D'ÉLECTRICIEN

Dim. Ouvert : L175 mm - Fermé : L100 mm

2 LAMES EN INOX TREMPÉ

Une lame droite de 8 cm et une lame courbée type serpente de 7 cm spécialement conçue pour travailler les câbles et les gaines

Pour le modèle bimatière 2 encoches sur la lame : en V fonction coupe-fil, en demi-cercle pour dénuder



	Réf.	Prix
Bois	6218020001	11,80 €
Bimatière	6218021401	13,50 €

COUPE-CÂBLES ÉLECTRIQUES

2 MODÈLES

Pour le dénudage et la coupe de câbles de cuivre et d'aluminium • En acier forgé, trempé à l'huile • Articulation ajustable par vis.



160 mm
Ø 16 mm-50 mm²

9371160401

31€



Isolé 1000V 210 mm
Ø 25 mm-70 mm²

9371710401

52€




PINCE À SERTIR

MULTIFONCTION

- Sertissage des cosses pré-isolées 1,5 - 2,5 - 6 mm²
- Sertissage pour cosses nues 1,5 - 2,5 - 6 mm²
- Dénudage de 0,75 à 6 mm²
- Coupe-fil
- Coupe-vis de M2,6 à M5

9330220001

13€⁴⁰



Sertissage

Coupe-vis



**GRANDE
RÉSISTANCE**

PINCE À DÉNUDER AUTOMATIQUE

DÉNUDAGE / COUPE

- Dénudage fluide et sans effort de 0.08 mm² à 6 mm² (AGW 28 à 10).
- Longueur de dénudage réglable de 3 à 22 mm
- Coupe-fil incorporé : 1,5 mm² fil monobrin - 10 mm² fil multibrin
- Réglage facile d'accès par curseur sur le dessus

9331001001

47€



Ouverture des mâchoires après relâchement de la pression : permet d'utiliser le bout de pince pour saisir la gaine.

Système de balayage prévenant l'endommagement des brins lors du dénudage.





PINCE CD COUPANTE DÉNUDANTE



EXCELLENTE ERGONOMIE
DU MANCHON



9335661401
24€⁵⁰

SPÉCIALE ÉLECTRICIEN

- Dénude des câbles de diamètre 1.5 et 2.5mm².
- Pratique sur chantier d'électricité de maisons individuelles, pour lesquels 95% des câblages sont réalisés en 1.5 et 2.5mm².

QUALITÉ

- Chrome Molybdène, alliage réputé pour ses qualités mécaniques élevées, et en particulier sa ténacité.
- Trempe des taillants pour une plus longue durée de vie.
- Dureté de l'arête de coupe : 58 HRC minimum.
- Coupe facile près de l'axe sur 6 mm

Testé unitairement. Conforme à la norme européenne EN60900 et certifié VDE, l'organisme le plus exigeant en matière d'outils isolés.



1.5 et 2.5 mm²

DUOBAG ÉLECTRICITÉ/53 pièces

DUOBAG

Dim. 450 x 200 x 365 mm

- 12 clés mixtes : 5,5-7-8-10-11-12-13-14-16-17-18-19 mm
- 6 tournevis isolés : 4 fentes : 3,5x75-4x100-5,5x125-6,5x150 - 2 Phillips : PH1-PH2
- 1 testeur
- 2 tournevis bornier
- 1 pince multiprise
- 1 pince à dénuder de 160 mm VDE
- 1 pince coupante diagonale de 160 mm VDE
- 1 pince bec demi rond coudé de 200 mm VDE
- 1 coupe-câble
- 9 clés mâles
- 1 pince à sertir
- 30 cosses
- 1 ciseau d'électricien
- 1 couteau d'électricien
- 1 mesure de 3 m
- 1 marteau d'électricien 18 mm manche frêne
- 1 cutter + 10 lames
- 1 clé universelle.



GRANDE CAPACITÉ
DOUBLE COMPARTIMENT



9591053001
310€



x12

x6

x2 Bornier

+10 lames

VALISE TROLLEY ABS/128 pièces

Dim. 450 x 200 x 365 mm

- 11 clés mixtes : 8 - 9 - 10 - 11 - 12 - 13 - 14 - 16 - 17 - 19 - 22 mm
- 1 clé à molette de 200 mm
- 6 tournevis VDE : 4 fentes : 3x75 - 4x100 - 5,5x125 - 6,5x150 + 2 PH : 1 - 2
- 5 tournevis micro : 3 fentes : 2 - 2,5 - 3 mm + 2 Phillips : PH00 - PH0
- 1 testeur
- 1 pince multiprise VDE
- 1 pince universelle de 180 mm VDE
- 1 pince coupante de 160 mm VDE
- 1 pince bec demi rond de 200 mm VDE
- 1 pince à dénuder de 160 mm VDE
- 1 tenaille de 200 mm
- 1 coupe tout
- 1 pince à sertir
- 1 boîte de 30 cosses
- 9 clés mâles
- 1 marteau rivoir 30 mm manche frêne
- 1 lime demi ronde de 200 mm
- 1 mesure de 3 m
- 1 réglet de 15 cm
- 1 pointe de 6 mm
- 3 chasse-goupilles 4 - 5 - 6 mm
- 1 cutter
- 1 niveau rectangulaire de 30 cm
- 1 lampe à leds
- Carré 1/4 : 1 cliquet
- 13 douilles : 3,2 à 14 mm
- 1 poignée coulissante
- 2 rallonges de 50 et 125 mm
- 1 cardan
- 1 adaptateur
- 1 embout porte douilles
- 1 poignée porte-embouts
- 30 embouts de vissage
- Carré 1/2 : 1 cliquet
- 17 douilles : 10 à 32 mm
- 2 rallonges de 125 et 250 mm
- 1 cardan
- 1 poignée coulissante
- 1 adaptateur



SYSTÈME
TROLLEY
INTÉGRÉ

x11

x6

x5

1/4

x13

x2

x30

1/2

x3

x2

x17

x3



953812800A
490€

Taxe DEEE 0,08 €
Taxe DEEE comprise
490,08 €



CLÉS STILLSON ACIER À HAUTE TENEUR EN CARBONE



ROBUSTE

Mors forgés et trempés (56 HRC).
Corps entièrement forgé résistant aux conditions extrêmes des chantiers. Système mono-ressort, la reprise d'effort est possible à une seule main.

Dim. pouces	Dim. mm	Réf.	Prix
1"	250	9021250001	13,90 €
1,5"	350	9021350001	21,90 €
2"	450	9021450001	28,90 €
2,5"	600	9021600001	49,90 €
3,5"	900	9021900001	123,90 €

COUPE-TUBES



Encombrement minimum
Idéal dans les espaces réduits



Avance rapide de la molette
par effet télescopique

4 rouleaux à rainures pour
une coupe à ras du collet
Pommeau confortable
Ébavureur rotatif escamotable



Coupe-tubes PVC à cliquet

Coupe rapide sans effort, ni bavure.

Ouverture par écartement des branches



Modèle	Capacité	Réf.	Prix
Mini coupe-tubes	3-30 mm	6496003001	10,80 €
Coupe tubes télescopiques CUIVRE	3-42 mm	6493034201	31 €
Coupe tubes télescopiques INOX	3-42 mm	6494034201	34 €
Coupe-tubes pvc	3-42 mm	6495034201	34 €

CLÉS À MOLETTE COMPACT'

Graduation en mm pour faciliter le pré-réglage
• Chromée et polie satinée • Manche plastique



OUVERTURE
EXTRA-LARGE



Dim	Long	Capacité	Réf.	Prix
6"	165	34 mm	9043151401	18,50 €
8"	210	38,5 mm	9043201401	24,50 €



PRATIQUE : 3 EN 1

Permet de remplacer 3 clés à molette standard :
. 6" capacité équivalente à une clé à molette standard de 6"+8"+10"
. 8" capacité équivalente à une clé à molette standard de 8"+10"+12"

PERFORMANCE

Ouverture des mâchoires de 60% à 79% plus grande qu'une clé à molette standard

ACCESSIBILITÉ

Mors 50% plus effilés pour un meilleur accès dans les espaces restreints
60% plus légère qu'une clé standard - 30% plus courte qu'une clé

ZOOMER AUTOBLOQUANTE



Ultra simple !
Ouvrez puis serrez sur la pièce.
L'ouverture est conservée.

6483300001

27[€]40



LONGUEUR 300 MM
OUVERTURE MAXI 50 mm

Pas de bouton à manipuler près de la tête.

AUTOBLOQUANTE

Pratique même dans les endroits difficiles d'accès.





ÉLÉVATEUR MANUEL


6550065001

530€

Hauteur
3,50 M



BREVETÉ
Système de
sécurité
2 câbles



Idéal climatisation



2 sangles fournies avec
l'appareil



CARACTÉRISTIQUES

- Treuil équipé de 2 câbles : 1 de travail et 1 de sécurité
- Hauteur maximale de pose : 3,50 m (sol/plateforme)
- Charge maximale d'utilisation : 100 kg
- Plateforme : 800x375 mm
- Hauteur de chargement : 1,40 m
- Empattement : 1,05 x 1,05 x 1 m
- Équipé de 3 roues freinées Ø 125 mm
- Poids de l'appareil : 29kg

EASY BAG PLOMBERIE/53 pièces

9577053001

415€

Dim. 510x260x370 mm

12 clés fourches : 6x7-8x9-10x11-12x13-14x15-16x17-18x19-21x23-22x24-26x28-27x29-30x32 mm

- 1 clé à molette 250 mm
- 1 clé à crémaillère 280 mm
- 2 tournevis bimatière fentes : 3,5x75-4x100
- 5 tournevis à frapper : 5,5x100-7x125-9x150-PZ1-PZ2
- 9 clés mâles
- 2 coupe-tubes PVC et cuivre
- 1 pince multiprise
- 1 pince coupante 160 mm
- 1 pince étau 250 mm
- 1 scie à métaux + 10 lames
- 1 clé à chaîne 300 mm
- 1 niveau 40 cm
- 1 mesure 3 m
- 1 marteau à garnir 30 mm
- 1 lime demi-ronde 200 mm bimatière
- 1 clé stillson 450 mm



x10

TABLE DE MONTEUR

9610100001

166€



QUALITÉ DE FABRICATION

PLATEAU

Cornière en acier, plateau en hêtre haute densité, de 25 mm d'épaisseur
A fleur du plateau pour plus de praticité

STABILITÉ

Pieds en tubes d'acier carrés de 35 mm et construction évasée, pour une bonne stabilité et une grande résistance aux poids élevés
Patins caoutchouc

Maintien des pieds par goupille clips pour un transport facilité

DIMENSIONS

Dépliée L 108 x l 64 x H 84 cm
Pliée L 108 x l 64 x H 13 cm
Poids : 26 kg



100% MADE IN FRANCE
ROBUSTESSE





Des outils fabriqués en France

Fabricant français d'outillage à main et d'équipement depuis 1952, Mondelin est situé à Ambierle dans la Loire (42). Ce site de production est en pleine expansion et s'est de nouveau agrandi en 2022. L'usine réalise un investissement d'environ 1 million d'euros chaque année pour son déploiement et le renouvellement de son parc machine, afin de rester performante, innovante et efficiente.

L'usine héberge trois métiers stratégiques :
le travail du métal, du bois et du plastique



Des outils robustes et durables

Pour faire évoluer en permanence ses outils et répondre aux besoins réels des utilisateurs, Mondelin dispose d'une équipe de Recherche & Développement qui visite quotidiennement les chantiers pour voir, écouter, comprendre les nouveaux besoins ; faire tester et approuver chaque nouvel outil, avant de lancer la production.

Derrière chaque innovation, il y a un utilisateur

Pour répondre à ses besoins, c'est la qualité, la praticité et la robustesse qui priment. Chaque outil est pensé dans les moindres détails, au service du confort et de la performance de celles et ceux qui l'utilisent.

Mondelin s'engage à limiter son impact sur l'environnement :

- › Une fabrication française mise à l'honneur pour limiter le transport et développer l'emploi local
- › Des outils de qualité conçus pour une durée de vie maximale
- › Des équipements réparables avec de nombreuses pièces de rechange disponibles
- › Une certification PEFC et FSC pour une gestion durable des forêts
- › Une fabrication responsable, voici quelques exemples :
 - 72% des achats de matières premières plastiques proviennent de matières recyclées - obtention du label MORE 2023
 - Les peintures sont en poudre, sans COV (Composés Organiques Volatiles)
 - L'usine possède une chaudière biomasse, alimentée par les chutes de l'atelier bois



Remplacement des emballages plastiques par du carton

À l'écoute de ses clients et sensible à son environnement, Mondelin a décidé de s'adapter et de remplacer progressivement les emballages en plastique de ses outils et équipements par des emballages carton recyclables. Mondelin a donc investi dans une chaîne complète de découpe et pliage de carton implantée directement dans son usine.

Résultat :

- › une emballeuse qui s'adapte au format du produit pour une meilleure protection mais aussi plus facile à stocker et transporter
- › des découpes de carton 100% recyclées et des emballages 100% recyclables
- › un savoir-faire intégré avec moins de transport, plus de réactivité et une économie locale améliorée



Découvrez Mondelin en vidéo



CONNECTONS-NOUS

Suivez notre actualité sur :



www.mondelin.fr

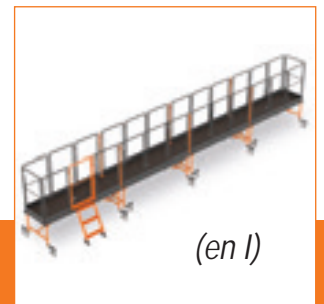
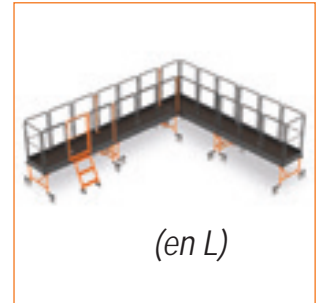
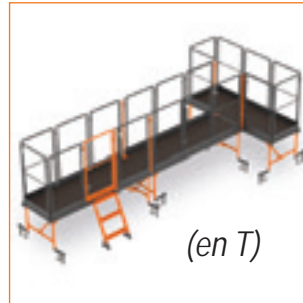
PLATEFORME MODUL'AIR

PLATEFORME MODUL'AIR

LA PLATEFORME QUI S'ADAPTE À VOS BESOINS



Un concept innovant : les plateformes Modul'Air s'associent entre elles pour s'adapter à n'importe quel univers. Elles permettent de travailler en hauteur en toute sécurité sur de grandes surfaces.



Toutes les combinaisons sont possibles pour s'adapter à chaque besoin

**NOUVEAUTÉ
2024**

Découvrez la vidéo :



68 cm à 1 m



Plateforme
de 190x60 cm
en contreplaqué
antidérapant



Norme NF 93-520

PLATEFORME MODUL'AIR

3 M



MODULABLE

- ▶ La hauteur de la plateforme est ajustable grâce à des pieds télescopiques réglables facilement, de 68 cm à 1 m de hauteur. Cela permet d'atteindre une hauteur maximale de travail de 3 m, idéal en intérieur.
- ▶ Les marches d'accès et le portillon sont amovibles et peuvent se placer indépendamment dans n'importe quelle position.
- ▶ Les plateformes s'associent facilement entre elles grâce à des poteaux de liaison. La circulation d'une plateforme à l'autre se fait sans obstacle.

MOBILE

- ▶ La plateforme possède 4 roues increvables. Elles sont mobiles à 360°, équipées de freins et de stabilisateurs ultra-rapides à mettre en place grâce au système Clip&Go.
- ▶ Contre un mur, les pieds peuvent s'orienter vers l'intérieur et on peut enlever les garde-corps pour être au plus près de la tâche à effectuer.
- ▶ Plateforme en contreplaqué antidérapant certifié FSC. Le passage à travers une porte est possible en tournant les pieds. Pas besoin de replier la plateforme pour changer de pièce.



TRANSPORT FACILE

- ▶ Un chariot de transport permet de déplacer facilement la plateforme ainsi que tous les éléments en 1 seule fois. Le tout passe à travers une porte.
- ▶ Tous les éléments sont livrés directement montés sur le chariot et maintenus avec une sangle (palette de L0.80 x l0.80 x h2.20m)

UN TRAVAIL EN TOUTE SÉCURITÉ

- ▶ Une fois les roues verrouillées et les stabilisateurs déployés, l'utilisateur peut travailler et se déplacer sur la plateforme en toute sécurité

2 MODULES EXISTANTS

MODULE PRINCIPAL

- x 1 plateforme
- x 1 marche d'accès
- x 1 portillon
- x 7 garde-corps
- x 1 chariot de transport

Poids total : 84 kg

Ref : 500800
EAN : 3479135008002

1499€



MODULE COMPLÉMENTAIRE

- x 1 plateforme
- x 6 garde-corps
- x 2 poteaux de liaison
- x 2 clés de liaison
- x 1 chariot de transport

Poids total : 71 kg

Ref : 500810
EAN : 3479135008101

1199€



ESCABEAUX SÉCURISÉS

GARDIA

UN ESCABEAU NORMÉ PIRL*, PRATIQUE ET ROBUSTE

* Plateforme Individuelle Roulante Légère

Produit développé avec l'inspection du travail et la Carsat Rhône-Alpes



MOBILITÉ OPTIMALE



► **Roues sur ressort**

Déplacement sans avoir besoin de soulever. Facile à déplacer, simplement avec le pied.



► **Roues à l'intérieur**

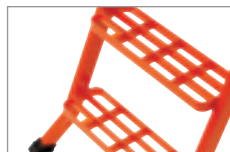
Approche au plus près du mur

SÉCURITÉ ASSURÉE



► **Garde-corps à battants**

beaucoup plus pratique qu'une sangle ou qu'une chaîne



► **Marches caillebotis**

profondes, antidérapantes et faciles à nettoyer.

PRATIQUE



► **Bac à outils + crochet**

pour avoir ses outils et enduits à portée de main. Bac en aluminium plié ultra-résistant



► **Transport facile**

grâce à une poignée équilibrée sur un montant




► **Tube arrière surélevé**

Pratique en cas d'obstacle (ex : toilettes).. (Sauf sur le modèle 50cm)



Retrouvez la vidéo :



Conforme au décret 2004-924



50 cm
1 marche + plateforme



70 cm
2 marches + plateforme



90 cm
3 marches + plateforme



110 cm
4 marches + plateforme
Avec stabilisateurs

Hauteur plateforme cm	50	70	90	110
Nombre de marches y compris plateforme	2	3	4	5
Hauteur de travail maxi cm	250	270	290	310
Encombrement au sol - cm	66 x 88	69 x 107	81 x 126	132 x 145 stabilisateurs déployés
kg	15	16,8	17,5	21
Dimensions pliées - cm	66x167x26	69x193x26	81x219x26	86x245x26
Réf	202100	202110	202120	202130
gencod 347913+	2021004	2021103	2021202	2021301
Prix	430,53 €	472,75 €	531,84 €	616,25 €

EN OPTION :



Anneaux de grutage
2 anneaux à boulonner (visserie incluse)
Ref : 202103



Support peinture
Pour avoir le pot à portée de main (sangle fournie pour immobiliser le pot)
Ref : 202102



ESCABEAUX

ESCABEAUX ALUMINIUM EXTRÊMEMENT ROBUSTE




NOUVEAU
Porte-outils intégré en aluminium pour avoir ses outils à portée de main. Ultra-robuste



NOUVEAU
Rampe d'accès XXL pour sécuriser la montée et apporter du confort



Retrouvez la vidéo :



70 cm
2 marches + plateforme



90 cm
3 marches + plateforme



110 cm
4 marches + plateforme

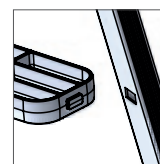


140 cm
5 marches + plateforme


Hauteur plateforme cm	70	90	110	140
Nombre de marches y compris plateforme	3	4	5	6
Hauteur de travail maxi - cm	270	290	310	340
Dimensions plié - cm	70 x 151 x 19	70 x 174 x 19	70 x 203 x 19	70 x 229 x 19
Hauteur déplié - cm	137	159	182	205
⚖ - kg	10	11,2	12,5	13,7
Empattement - cm	86 x 70	105 x 70	125 x 70	144 x 70
Réf	201950	201960	201970	201980
gencod 347913+	2019506	2019605	2019704	2019803
Prix	230,83 €	269,42 €	304,15 €	351,10 €



▶ Tablette porte-outils pour poser ses outils ou un pot d'enduit



▶ Assemblage ultra-robuste des marches aux montants et soudure robotisée



▶ Des marches caillebotis en aluminium moulé larges et profondes de 9 x 37 cm



▶ Tube arrière surélevé en cas d'obstacle (ex : toilettes) sur toutes les dimensions




▶ Facile à transporter grâce aux montants striés



▶ Des patins antidérapants et un évasement pour plus de stabilité

MARCHEPIED / PLATEFORME

MARCHEPIED PLIANT ALUMINIUM



Hauteur 70 cm

CONSTRUCTION ROBUSTE

- ▶ Assemblage robuste par encastrement tenon-mortaise et soudure robotisée
- ▶ Facilement repliable et transportable
- ▶ Système de verrouillage en position ouverte pour plus de sécurité
- ▶ Transport facile grâce à la poignée


Ref : 201700
EAN : 3479132017007
186€⁹⁶

PLATEFORME INDIVIDUELLE



7 HAUTEURS DE TRAVAIL

- ▶ Montage rapide en 1 minute chrono
- ▶ Pour une utilisation intensive : assemblage tenon-mortaise et soudure robotisée
- ▶ Largeur totale de 69 cm : passage possible dans une porte sans replier la plateforme
- ▶ Marches caillebotis larges et profondes
- ▶ Poids : 29,4 kg



260 / 265 / 270 / 275
280 / 285 / 290 cm

Retrouvez la vidéo :



Ref : 500610
EAN : 3479135006107
564€²²




Garde-corps et pieds verrouillés pour une sécurité optimale



Plateforme de 93x40 cm en contreplaqué antidérapant

TRANSPORT FACILE



Seulement 2 éléments

MARCHEPIED MULTIFONCTION

MARCHEPIED MULTI

1 SEUL OUTIL - PLUSIEURS UTILISATIONS



MARCHEPIED



- ▶ Dernière marche à 47 cm du sol pour une hauteur de travail maximale de 2,47 m
- ▶ Avec tablette réversible pour avoir ses outils à portée de main

SUPPORT DE COUPE



- ▶ Pour les petites sections grâce au blocage du bras en position fermée (Tiges filetées, tuyau cuivre...).
- ▶ Pour les grosses sections avec le bras en position ouverte (Tubes PVC, bois...)

PLAN DE TRAVAIL



- ▶ Hauteur de travail à 90 cm du sol, parfaitement ergonomique
- ▶ 4 points d'appui anti-dérapants avec des patins caoutchouc
- ▶ Charge maxi 50 kg

TRÉTEAUX



- ▶ Pour travailler sur de plus grandes surfaces
- ▶ 4 points d'appui anti-dérapants avec des patins caoutchouc
- ▶ Hauteur de travail à 70 cm du sol

▶ FACILE À TRANSPORTER

- Facile à transporter : seulement 10 kg
- Encombrement réduit : plié 104 x 70 x 17 cm, rentre dans le coffre d'une voiture

▶ CONSTRUCTION ROBUSTE

- Assemblage par encastrement tenon-mortaise et soudure robotisée
- Marches caillebotis profondes et antidérapantes
- Aluminium d'épaisseur 2 mm
- Charge maxi 150 kg

Retrouvez la vidéo :



BREVETÉ **SYSTÈME CLIP & GO**
Réglage rapide du bras pivotant



Ref : 201830
EAN : 3479132018301

275€²⁶



CHARIOTS / DIABLE

CHARIOTS *Swift*

- ▶ Plateau de 18mm d'épaisseur en contreplaqué anti-dérapant certifié FSC
- ▶ Chants et angles arrondis, non blessant
- ▶ 4 roues avec frein Ø 75 mm
- ▶ Mobilité extrême : 4 roues 360°
- ▶ Roues à bandage caoutchouc TPR
- ▶ Poignées pour faciliter le transport et le passage de sangle
- ▶ Charge utile : 200 kg



CHARIOT AVEC POIGNÉE

- ▶ Poignée pliante, escamotable sur le dessous, non dépassante une fois repliée
- ▶ 7,8 kg
- ▶ Plateau de 800x500 mm



Retrouvez la vidéo :



Ref : 114370
EAN : 3479131143707

69€₄₇


PLATEAU ROULANT

- ▶ Plateau de 575 x 290 mm en contreplaqué antidérapant FSC
- ▶ Léger 3,3 kg



PLATEAU ROULANT

- ▶ Plateau de 400 x 400 mm en contreplaqué antidérapant FSC
- ▶ Léger : 3,2 kg



Ref : 114300
EAN : 3479131143004

27€₇₉

Ref : 114320
EAN : 3479131143202

27€₇₉

DIABLE ROUES INCREVABLES



- ▶ Roues increvables de Ø 250 mm
- ▶ Pelle fixe + pelle rabattable
- ▶ Poignées fermées multi-positions
- ▶ Chargement possible à l'horizontale



Retrouvez la vidéo :



Ref : 601020
EAN : 3479136010202
142€₇₁

AXE RENFORCÉ
de 4 mm d'épaisseur
INTORDABLE



Conforme CE,
Directive
2006/42/CE

Roue de rechange x1
Ref : 601028
gencod : 3479136010288

ÉTABLI DE CHANTIER Thales



ULTRA-COMPACT 5 cm



Etabli de chantier pliant avec revêtement antidérapant

- ▶ Plateau antidérapant de 60x80 cm
- ▶ Véritable réglet en inox de 50 cm intégré
- ▶ 2 emplacements pour serre-joints
- ▶ Espace pour visserie et emplacements pour tournevis
- ▶ Zones de coupe pour tiges filetées et petits tubes
- ▶ Ultra-compact une fois replié, épaisseur 5 cm
- ▶ 3 hauteurs réglables : 75, 80 et 85 cm
- ▶ Construction robuste



Ref : 500700
EAN : 3479135007005

133€³¹

Retrouvez la vidéo :



TRÉTEAUX



TRÉTEAU PLIANT

- ▶ Poutre en bois pour préserver la pièce posée
- ▶ Blocage des pieds en position ouverte ou fermée



Ref : 113000
EAN : 3479131130004

44€⁶³



TRÉTEAU RÉGLABLE

- ▶ Poutre en bois pour préserver la pièce posée
- ▶ Goupilles sur ressort pour sécuriser le verrouillage
- ▶ Réglable de 80 à 130 cm



Ref : 113010
EAN : 3479131130103

128€⁷⁵



Parce que nous savons que chaque geste,
chaque minute, chaque infime détail compte
pour accomplir votre mission.

**VOUS AVEZ L'OUTIL,
VOUS AVEZ LE POUVOIR.**

Votre distributeur :

*Vous êtes distributeur, pensez à l'extranet Novalia
pour vos commandes en ligne !*

CONNECTONS-NOUS

Suivez notre actualité sur :



www.moboutillage.com

Phillips®, Pozidriv®, Torx®, Tamper Torx®, Torq Set®, Tri-wing, Circlips® sont des marques déposées par d'autres sociétés que NOVALIA, elles appartiennent à leurs propriétaires.
Prix indicatifs net hors taxe en €. Offre valable jusqu'au 31/12/2024 dans la limite des stocks disponibles. Document, photos et textes non contractuels. Ne pas jeter sur la voie publique.
NOVALIA se réserve le droit de modifier toutes les informations contenues dans ce document sans préavis.

Imprimé avec du papier issu de forêts gérées durablement avec des encres éco-label Blue Angel par une imprimerie française labellisée.



NOVALIA SAS
2 rue de Bergognon
42500 Le Chambon Feugerolles
France

