



INTOP: UNE APPROCHE ADAPTÉE À VOS BESOINS

GRAPH LAND offre une large gamme de solutions pour vous aider à structurer vos données sans y consacrer tout votre temps. En tant que partenaire Platinum de Safe Software, nous possédons une forte expertise qui va de l'analyse de votre environnement au déploiement des solutions, en passant par la formation et l'assistance pour votre personnel. Nous sommes référencés au marché UGAP-SCC pour la fourniture et assistance de l'ETL Spatial FME.

Notre connaissance approfondie des données SIG, CAO et de FME nous permet de garantir que nos solutions sont adaptées à vos besoins et fonctionnent toujours.

DES EXPERTS QUI METTENT LEUR SAVOIR-FAIRE A VOTRE SERVICE

La revente des logiciels FME est appuyée par des services de formation, soutien, personnalisation, développement et intégration assurés par des spécialistes d'applications et des informaticiens expérimentés.

Cette approche vise à permettre aux utilisateurs d'optimiser leur investissement dans les logiciels en atteignant le plus rapidement possible le niveau de productivité souhaité. Pour ce faire, différents types de services sont proposés tels que :

- L'assistance pour la définition des expressions de besoin
- Les recommandations techniques
- L'implantation de solutions intégrées à vos environnements technologiques
- La formation générale et spécialisée
- Le paramétrage des logiciels
- L'assistance au démarrage de projet
- L'assistance au déploiement et recette
- L'installation de licences en mode fixe ou réseau (concurrent)
- Le support technique sur les logiciels via nos contrats Infinity, Performance, forfaits d'heures prépayées offrant une flexibilité et rapidité pour la résolution de vos problématiques d'assistance













NOTRE VALEUR AJOUTEE :

Depuis plus de 30 ans, Graph Land est un spécialiste de l'intégration de solutions "métiers" dans les domaines des infrastructures, et du bâtiment. La maîtrise des domaines SIG, GED et CAO est un plus pour :

- Collaborer avec vos experts internes pour comprendre la structure des données :
 - ✓ Audit de fichiers, des processus, des organisations, des chartes graphiques
- Travailler par phases pour plus de flexibilité :
 - ✓ Présentations, prototypes et réalisations
- Identifier les aspects qui produiront un gain rapide :
 - ✓ Evaluation de faisabilité / charges de migration de fichiers ou transformation des formats

UNE EQUIPE D'EXPERTS :

| | | | | | |
|---|---|---|---|--|---|
|  Christelle : (Cheffe de Projets, Expert ETL, Certifiée FME Professional & Server, Certifiée FME Trainer) |  Arnaud : (Expert ETL Certifié FME Professional & Server) |  Léona : (Ingénieure d'Application, Certifiée FME Professional) |  Houda: (Ingénieure d'Application) |  Isabel : (Cheffe de Projets, Certifiée FME Professional, Certifiée FME Trainer) | |
| Siham : (Ingénieur d'Application) |  Amina : (Ingénieure d'Application) |  François : (Ingénieur d'Application) |  Odette: (Ingénieure d'Application) |  Farid : (Chef de Projets, Certifiée FME Professional, Certifiée FME Trainer) |  |

Une équipe constituée : de 10 consultants qui sont à votre écoute. Leurs conseils et leurs solutions pragmatiques s'adaptent à votre réalité.

Une équipe expérimentée : Nous vous proposons une équipe unique et pluridisciplinaire avec des profils ingénieurs d'application, Chef de Projet, Architecte-Urbaniste, qui ont 5 ans à 20 ans d'expérience.

Une équipe avec une triple casquette fonctionnelle : Nos consultants vous conseillent, vous proposent, élaborent et développent des solutions efficaces basées sur FME Form (anciennement FME Desktop), FME Flow (anciennement FME Server & FME Cloud).

NOS CERTIFICATIONS :

