

04 octobre 2023

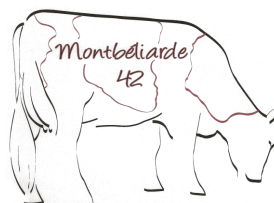
Visite Sommet de l'élevage

MONTBELIARDE 42



GAEC FERME DU PLATEAU

St JODARD



Historique

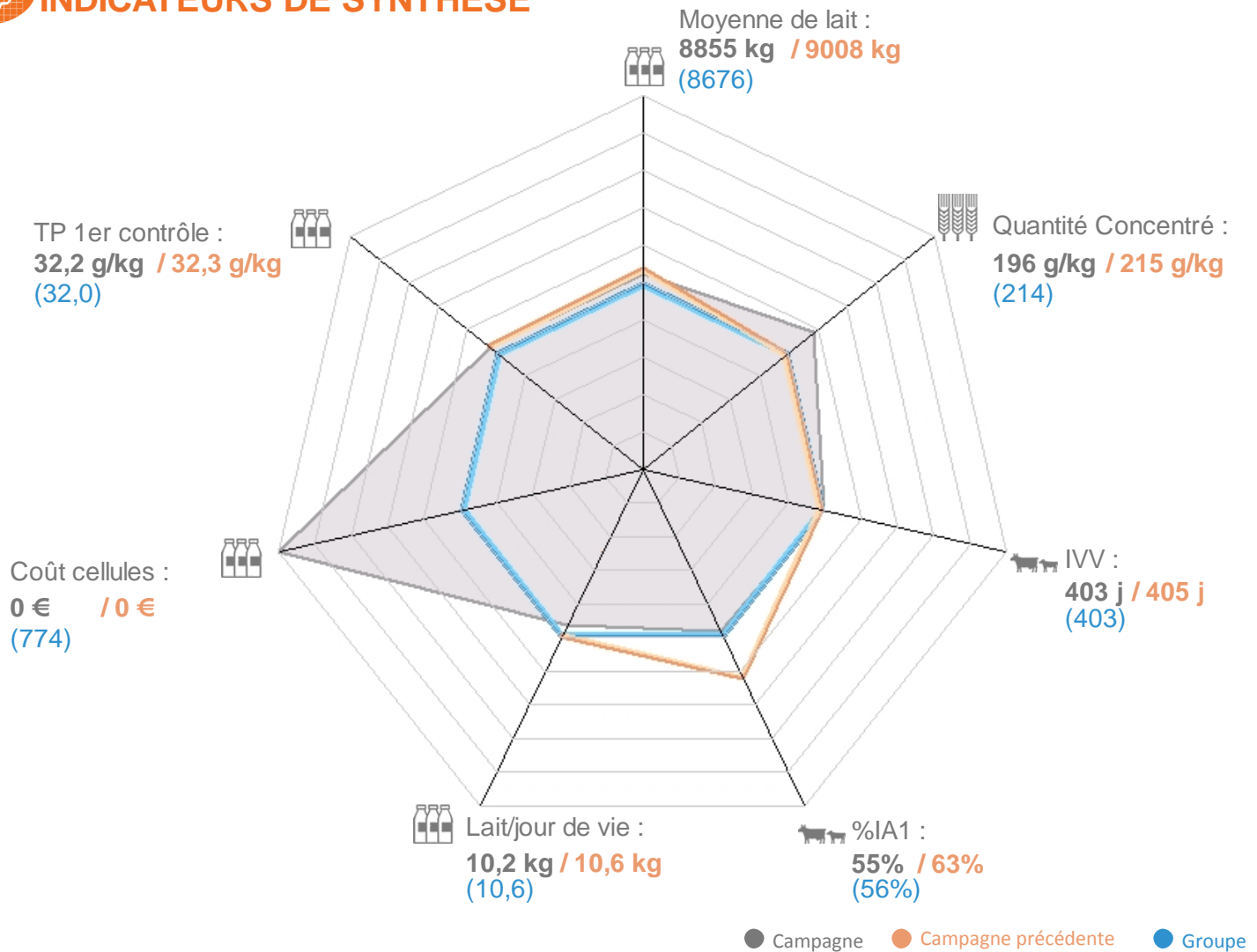
- 1989 • Installation de Philippe sur la ferme familiale en location. Début de l'irrigation. 25 VL 150 000l de quota
- 1992 • Achat de l'exploitation et construction stabulation et salle de traite
- 2001 • Arrivée de Claudie sur l'exploitation
- 2003 • Reprise de terrain, création atelier bœuf montbéliard, augmentation du quota.
• Ouverture de chambres d'hôtes
- 2008 • Exploitation avec 40- 45 vaches, 300 000 l de lait et atelier bœuf
- 2012 • Installation de Clément .Reprise d'une exploitation à 2 km avec irrigation avec l'achat de 36 VL sans suite
• Création du GAEC avec la construction stabulation 84 places, fosse, fumière, silo
• 700 000l de lait, atelier bœuf, 118 ha
- 2013 • création salle de traite et nursery dans l'ancienne stabulation
- 2016 • création FAF (Fabrique Aliments à la Ferme) 150 T de stokage
- 2019 • Installation Adrien sans reprise de terrain pour une production de 998 000l avec 120vl et 118ha
• Agrandissement stabulation + case vaches taries+ box vèlages et agrandissement réseau irrigation (conduite et enrouleur)
- 2022 • Construction silo, bureau de ferme

Aujourd'hui l'exploitation livre 950 000l à Sodiaal, sur 118 ha avec 100 vaches à la traite en moyenne sur l'année avec vente de 15 vaches au lait et réformes finies. L'exploitation possède deux sites :

- le principal : laitières, taries et génisse à l'IA, ainsi qu'une FAF qui permet une meilleure maîtrise des charges alimentaires grâce à l'achat d'aliment en grosse quantité (capacité 150T). Les vaches pâturent la journée au printemps et l'automne avec une ration mélangée maintenue toute l'année à l'auge. Le bâtiment est composé de logettes creuses pour les vaches et taries et de logettes paillées pour les génisses à l'IA.

- Sur l'autre site un bâtiment où les génisses sont en logette et les vaches à l'engraissement en aire paillée. Pour ces productions l'exploitation compte 4 associés les parents Philippe et Claudie et leurs enfants Clément et Adrien.

INDICATEURS DE SYNTHÈSE



Moyenne Leucocytes



PRODUCTION

	CAMPAGNE	EVOLUTION	GRUPE PROD.	GRUPE PROD. 2
VL Présentes	122,1	+3,5	74,6	54,5
Lait / Vache Traite (kg) / j	28,6	+0,1	27,6	24,4
TB (g/kg)	39,7	-1,0	40,3	40,9
TP (g/kg)	34,0	-0,4	33,5	33,0
Lait 1er contrôle primipares (kg)	26,5	+1,2	25,3	23,5
Lait 1er contrôle multipares (kg)	37,3	-0,4	35	32
	146	+39	180	208
MSU (kg)	653	-24	640	567

Comparaison aux groupes



PRODUCTION :

MO sup 8000 ; 98 élevages



PRODUCTION 2:

D42 (hors BIO) ; 631 élevages



REPRODUCTION :

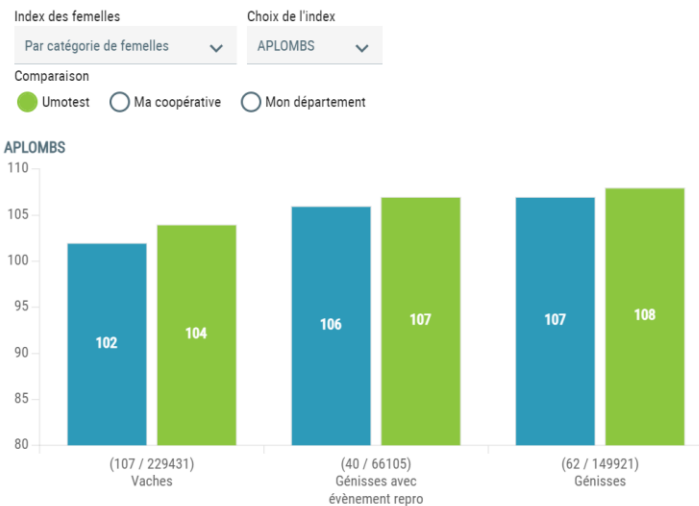
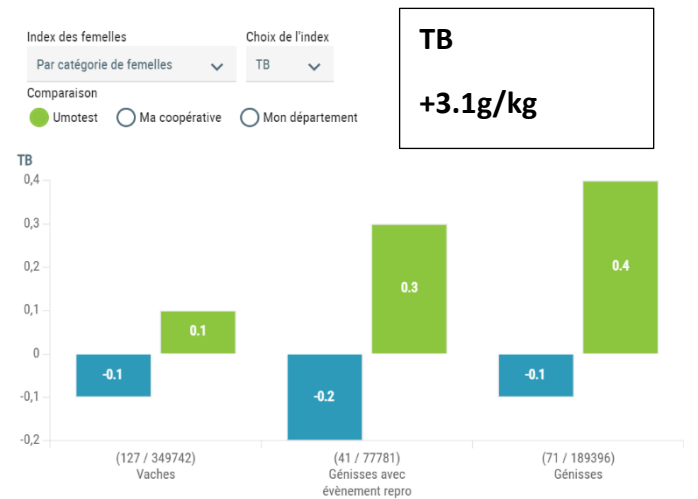
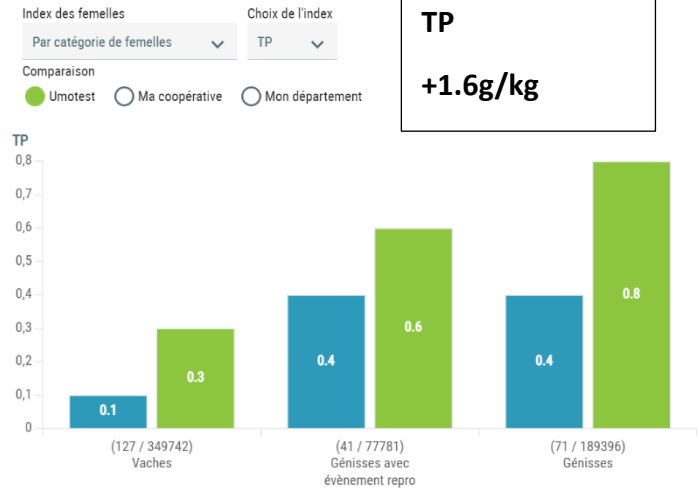
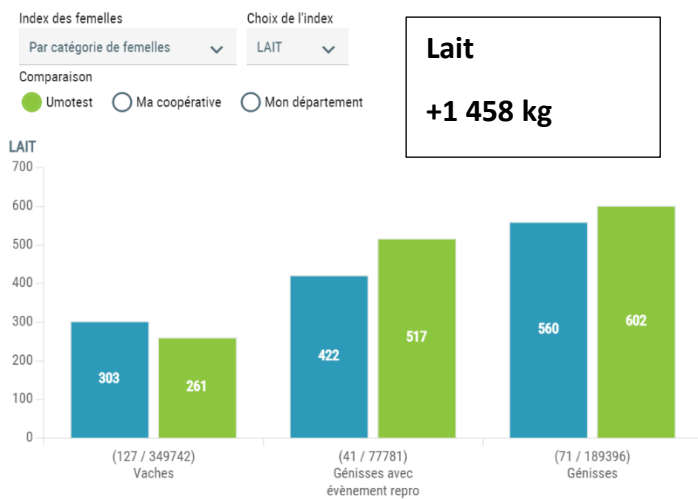
46 ; 376 élevages

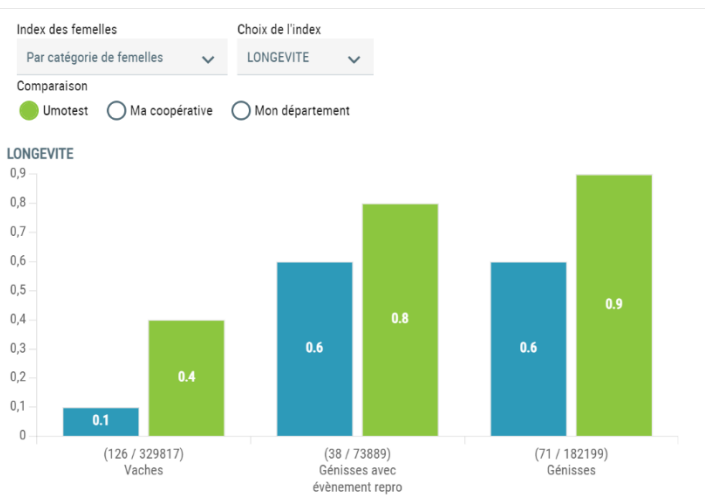
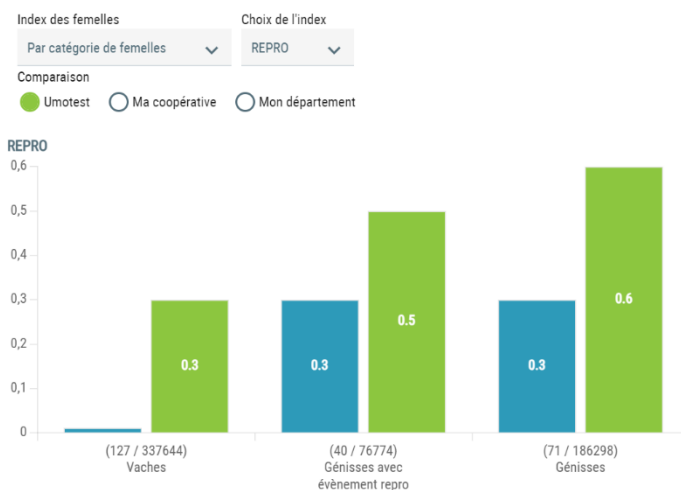
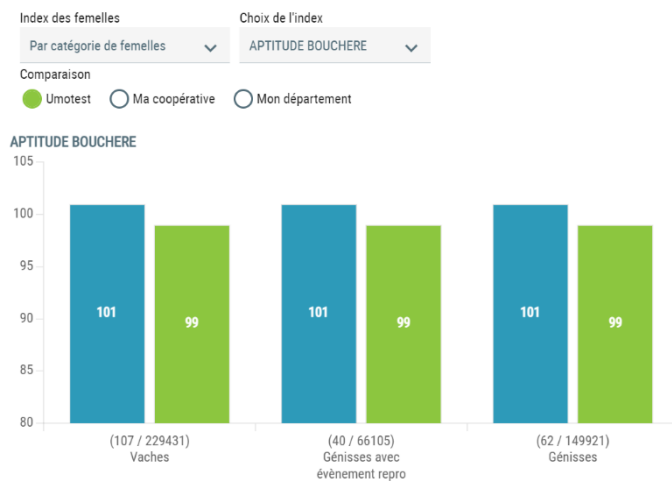
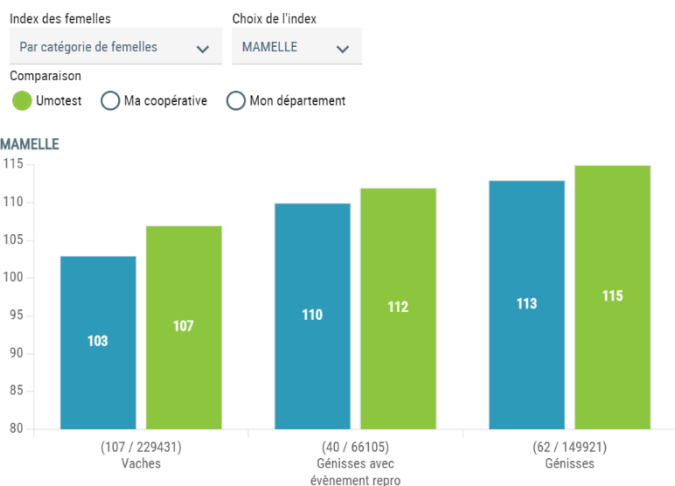


ALIMENTATION :

ENS MÄHER ; 10 élevages

BILAN GÉNÉTIQUE





Choix de l'index

MORPHOLOGIE

Comparaison

Umotest Ma coopérative Mon département

Classification	Note	Nb	%	%UMO
> EX	>89	0	0	0,03
> TB	[85-89]	3	5	3
> B+	[80-84]	12	22	10
> B	[75-79]	10	18	22
>	<74	30	55	66