



Situer sa politique RH sur son secteur ou son territoire grâce aux **indicateurs RH** de net-entreprises !



► Comparer ses politiques RH pour mieux les piloter

Il n'est pas toujours possible pour les entreprises de se situer précisément sur le plan de leurs politiques RH.



« Le niveau de rémunération que je propose est-il attractif ? »

« Est-ce que mon taux de démission est dans la moyenne de mon secteur d'activité et de ma région ? »

« Comment est-ce que je me situe sur l'emploi des seniors ? »

« Et pour l'embauche d'alternants ? »



Proposer mensuellement aux entreprises, une vision de **leur situation** par rapport à leur **secteur** sur 3 thèmes

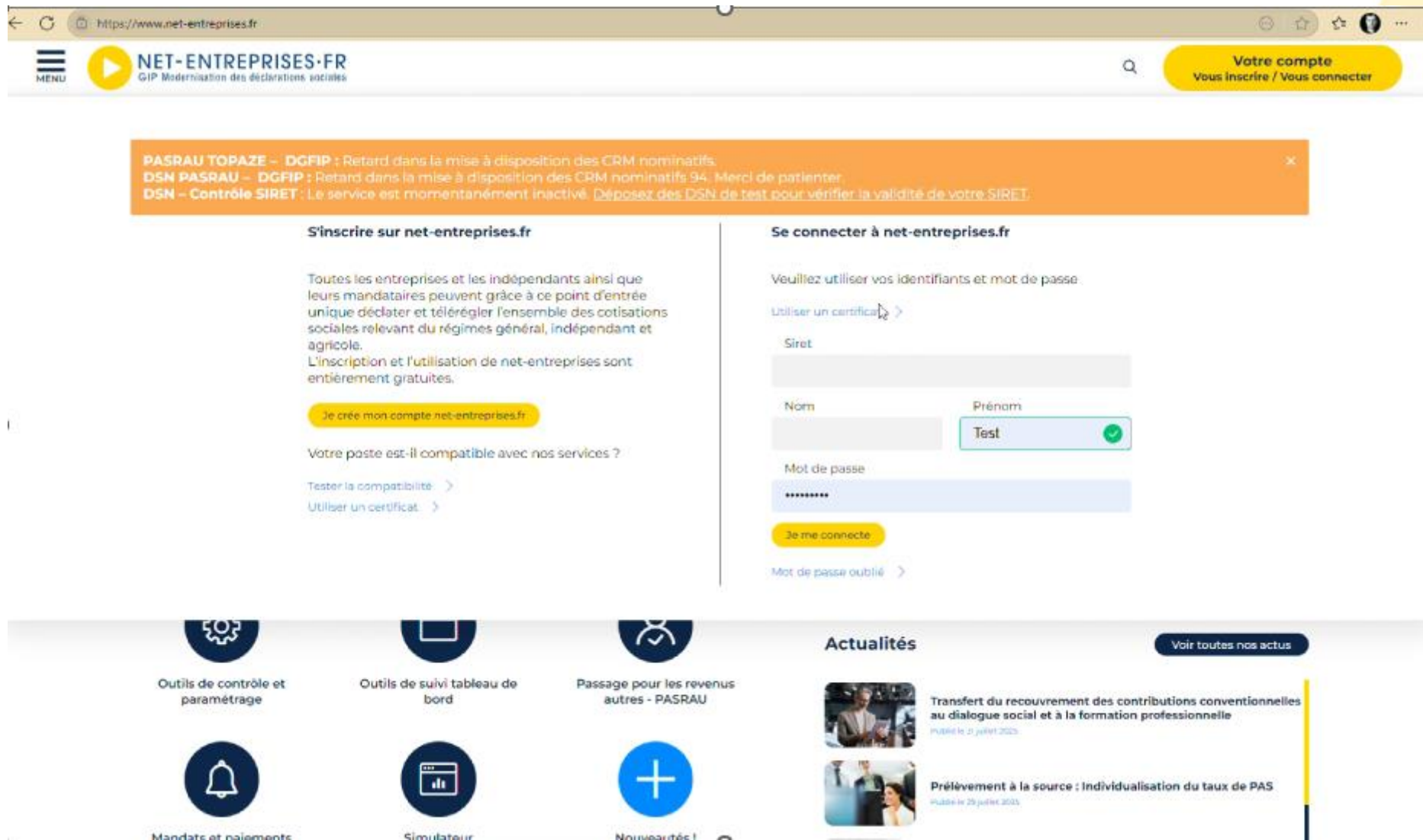
POLITIQUE DE
RÉMUNÉRATION

POLITIQUE DE
RECRUTEMENT

QUALITÉ DE VIE
ET CONDITIONS
DE TRAVAIL

Rendez-vous sur  NET-ENTREPRISES-FR
GIP Modernisation des déclarations sociales

Le service est disponible à toute **entreprise** souhaitant visualiser ses propres indicateurs et également aux **tiers-déclarants** pour les entreprises en gestion.



The screenshot displays the homepage of the NET-ENTREPRISES-FR website. At the top, there is a navigation bar with the logo, a menu icon, a search icon, and a 'Votre compte' button with links for 'Vous inscrire' and 'Vous connecter'. Below the navigation bar, an orange banner contains a message about a delay in the availability of the CRM nominatifs for PASRAU and DSN, and a note about the SIRET control service being temporarily inactive. The main content area is divided into two columns. The left column, titled 'S'inscrire sur net-entreprises.fr', provides information about the service and includes a 'Je crée mon compte net-entreprises.fr' button. The right column, titled 'Se connecter à net-entreprises.fr', includes a login form with fields for Siret, Nom, Prénom, and Mot de passe, and a 'Je me connecte' button. Below the main content area, there is a footer with a grid of icons representing various services: 'Outils de contrôle et paramétrage', 'Outils de suivi tableau de bord', 'Passage pour les revenus autres - PASRAU', 'Mandats et paiements', 'Simulateur', and 'Nouveauté !'. To the right of the grid is an 'Actualités' section with a 'Voir toutes nos actus' button and two news items: 'Transfert du recouvrement des contributions conventionnelles au dialogue social et à la formation professionnelle' and 'Prélèvement à la source : Individualisation du taux de PAS'.

PASRAU TOPAZE - DGFIP : Retard dans la mise à disposition des CRM nominatifs.
DSN PASRAU - DGFIP : Retard dans la mise à disposition des CRM nominatifs 94. Merci de patienter.
DSN - Contrôle SIRET : Le service est momentanément inactivé. Déposez des DSN de test pour vérifier la validité de votre SIRET.

S'inscrire sur net-entreprises.fr

Toutes les entreprises et les indépendants ainsi que leurs mandataires peuvent grâce à ce point d'entrée unique déclarer et télérégler l'ensemble des cotisations sociales relevant du régime général, indépendant et agricole.
L'inscription et l'utilisation de net-entreprises sont entièrement gratuites.

[Je crée mon compte net-entreprises.fr](#)

Votre poste est-il compatible avec nos services ?

[Tester la compatibilité](#) >

[Utiliser un certificat](#) >

Se connecter à net-entreprises.fr

Veillez utiliser vos identifiants et mot de passe.

[Utiliser un certificat](#) >

Siret

Nom

Prénom

Mot de passe

[Je me connecte](#)

[Mot de passe oublié](#) >

Actualités

[Voir toutes nos actus](#)

Outils de contrôle et paramétrage

Outils de suivi tableau de bord

Passage pour les revenus autres - PASRAU

Mandats et paiements

Simulateur

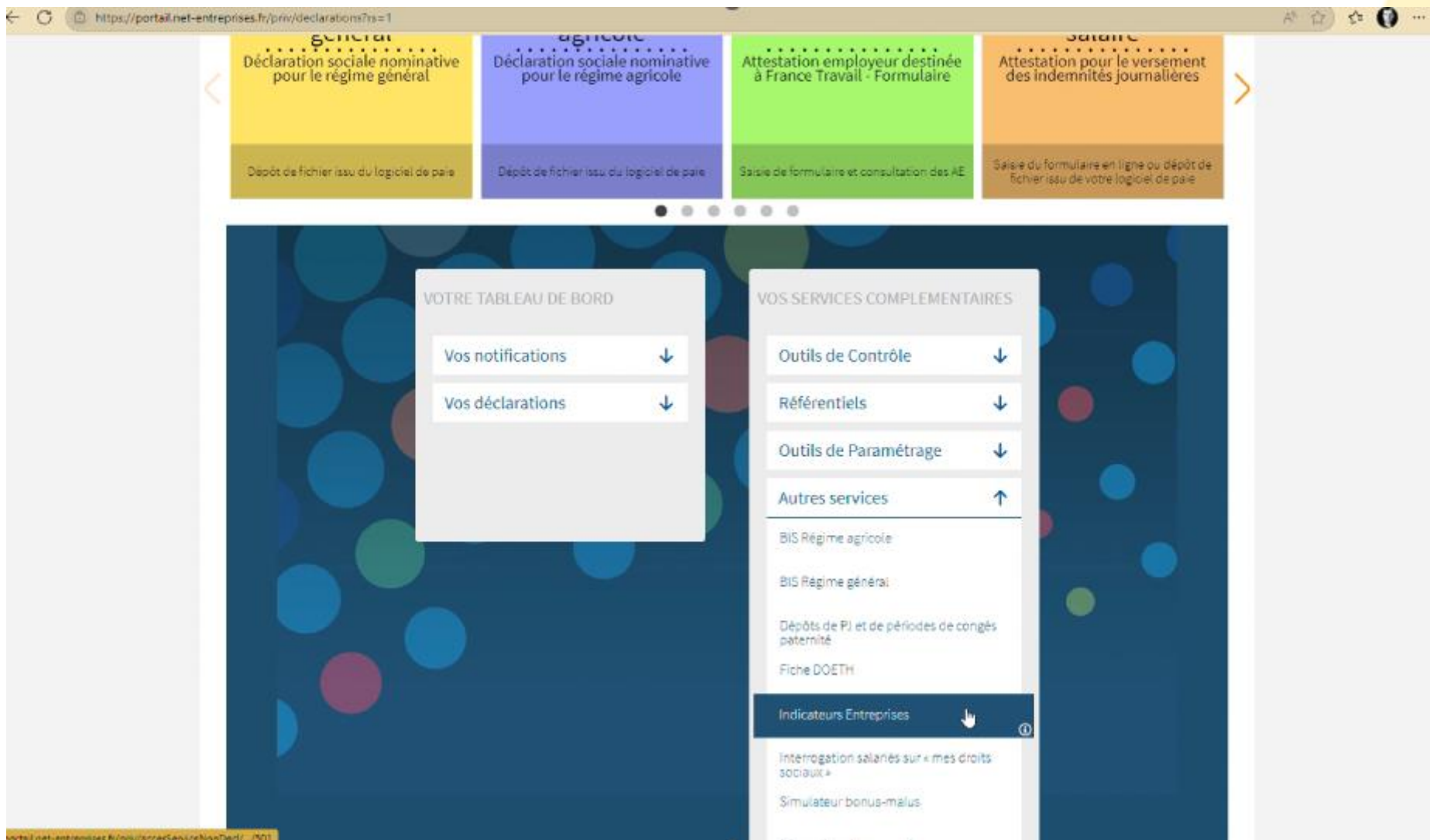
Nouveauté !

Transfert du recouvrement des contributions conventionnelles au dialogue social et à la formation professionnelle
Publié le 21 juillet 2023.

Prélèvement à la source : Individualisation du taux de PAS
Publié le 29 juillet 2023.

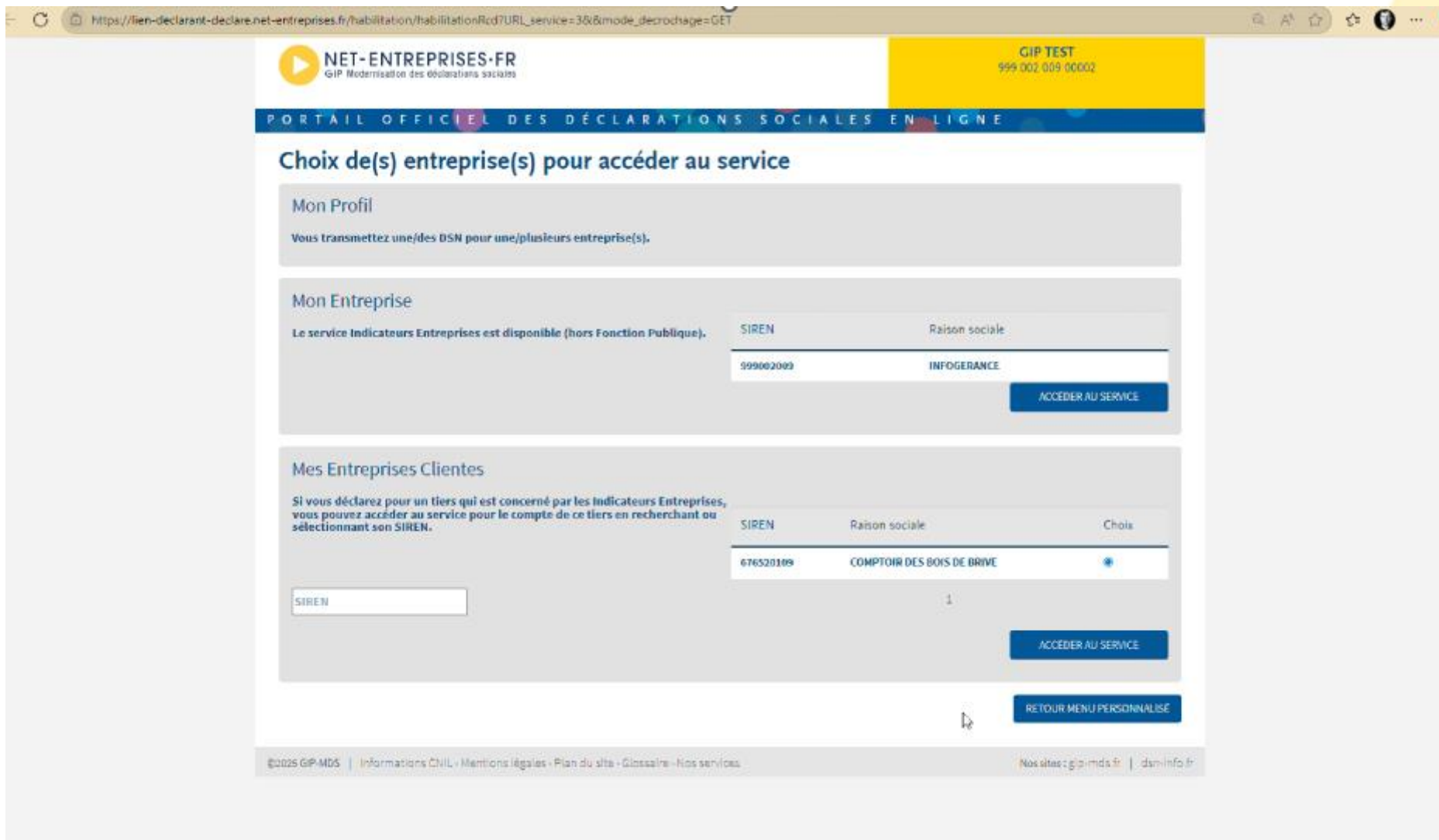
Rendez-vous sur  NET-ENTREPRISES.FR
GIP Modernisation des déclarations sociales

Le service est disponible à toute **entreprise** souhaitant visualiser ses propres indicateurs et également aux **tiers-déclarants** pour les entreprises en gestion.



Rendez-vous sur  NET-ENTREPRISES.FR
GIP Modernisation des déclarations sociales

Le service est disponible à toute **entreprise** souhaitant visualiser ses propres indicateurs et également aux **tiers-déclarants** pour les entreprises en gestion.



The screenshot displays the NET-ENTREPRISES.FR portal interface. At the top, the header includes the logo and the text 'GIP TEST 999 002 009 00002'. Below this is a blue banner with the text 'PORTAIL OFFICIEL DES DÉCLARATIONS SOCIALES EN LIGNE'. The main section is titled 'Choix de(s) entreprise(s) pour accéder au service' and contains three main areas:

- Mon Profil**: A section for user profile management.
- Mon Entreprise**: A section for selecting a company. It includes a text box for 'SIREN' (999002009) and a text box for 'Raison sociale' (INFOGRANCE). A blue button labeled 'ACCÉDER AU SERVICE' is present.
- Mes Entreprises Clientes**: A section for selecting a client company. It includes a text box for 'SIREN' (676520109) and a text box for 'Raison sociale' (COMPTOIR DES BOIS DE BRIVE). A blue button labeled 'ACCÉDER AU SERVICE' is present.

At the bottom of the page, there is a footer with the text '©2025 GIP-MDS | Informations CHIL | Mentions légales | Plan du site | Glossaire | Nos services' and a link to 'Nos sites : gip-mds.fr | ds-m.info.fr'.

🏠 Accueil

Chapitres

- Rémunération
- Effectif
- Qualité de vie et conditions de travail

RÉMUNERATION MOYENNE

Mon entreprise **3 669 €**
Entreprises comparables **3 231 €**

TURNOVER

Mon entreprise **11,9%**
Entreprises comparables **11,6%**

SALARIÉS EN CDI

94 %

84% entreprises comparables

CDI - PLUS DE 55 ANS

12,6 %

15,5% entreprises comparables

CDI - MOINS DE 25 ANS

12,6 %

9,8% entreprises comparables

RÉPARTITION DE L'EFFECTIF

	Mon entreprise	Entreprises comparables
CDI	94 %	84 %
CDD	1 %	9 %
Alternance	5 %	6 %
Stage	1 %	0 %
Autres		0 %

← RETOUR

Rémunération
Moyenne/Médiane



Rémunération

Rémunération Moyenne/Médiane

SIREN - *****

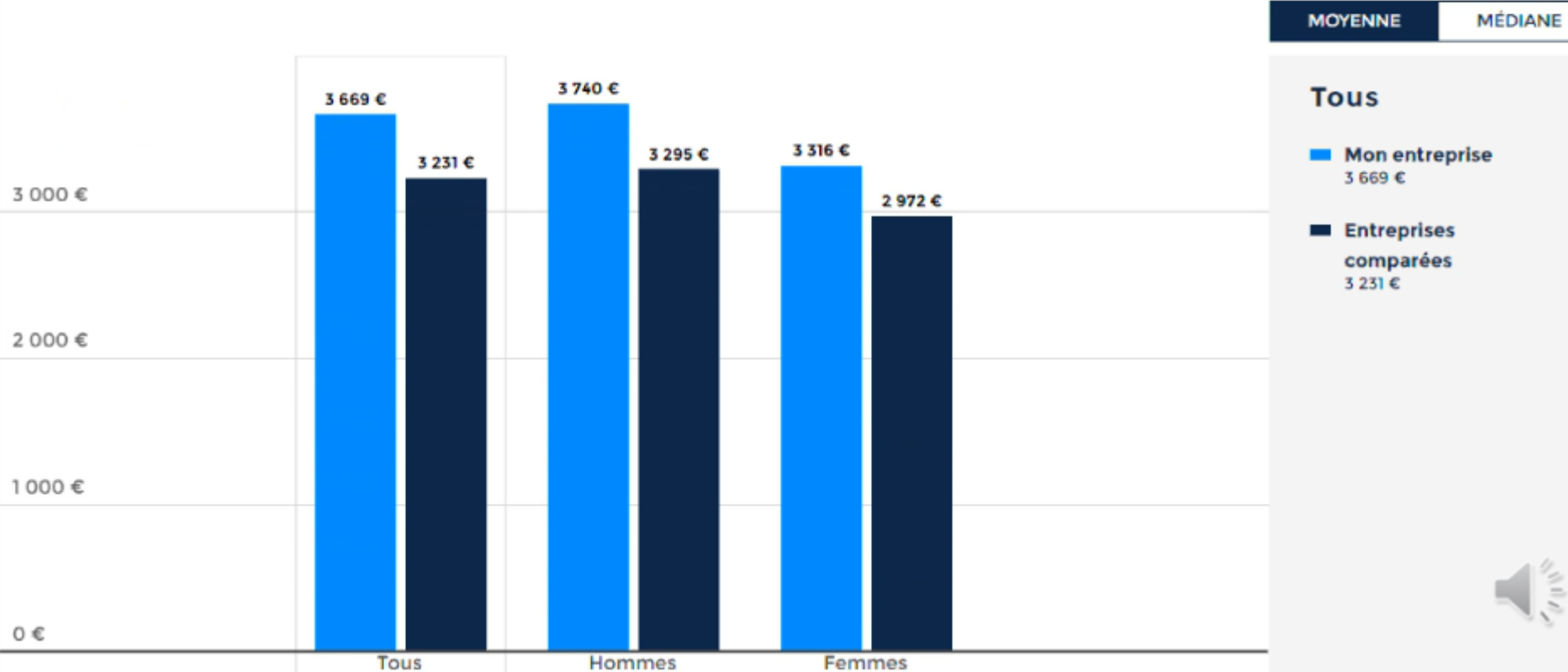


Les rémunérations sont mensuelles, brutes (13ème mois et primes inclus) sur les 12 derniers mois (juillet 2024 à juin 2025), pour l'ensemble des CDI et CDD (hors alternants) et en ETP (détail disponible [ici](#)).

La comparaison affichée est réalisée avec 15 entreprises :

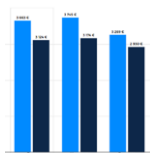
- Secteur d'activité NAF : Sylviculture et exploitation forestière
- Tranche effectif : 50 à 250 salariés

Modifier les critères

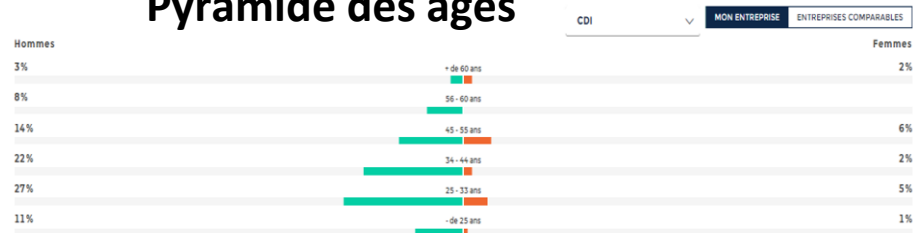


► Indicateurs disponibles

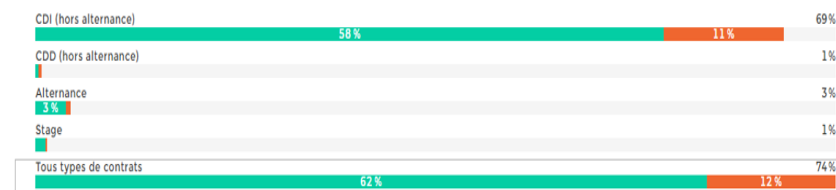
Rémunération moyenne et médiane



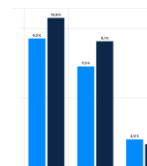
Pyramide des âges



Répartition de l'effectif par type de contrat (CDI, CDD, apprentissage, stages)



Turnover



► Et à venir d'ici fin 2025 d'année


Beaucoup plus de détail sur la **rémunération** : rémunération par statut cadre ou non, par tranches d'âges et une version de l'indicateurs pour les personnes recrutées récemment.

Le **taux de sortie** par motifs (retraite, licenciement, rupture conventionnelle etc.)

La possibilité de se comparer à une **50^{aine} de secteurs fins** représentatifs des clients des EC.

Rendez-vous sur  NET-ENTREPRISES·FR
GIP Modernisation des déclarations sociales

Le service est disponible à toute **entreprise** souhaitant visualiser ses propres indicateurs et également aux **tiers-déclarants** pour les entreprises en gestion.

 > Vos déclarations

Vos déclarations

Pilote DSN RG, fonction publique

Déclaration sociale nominative pour le régime général et la fonction publique

Dépôt de fichier issu du logiciel de paie pour tests Editeurs pour le Régime Général

Compte Entreprise

Vos démarches maladie et risques professionnels

Assurance Maladie et Risques professionnels pour les entreprises

VOTRE TABLEAU DE BORD

Vos notifications ↓

VOTRE ESPACE ENTREPRISE

Gestion ↓

Consultation ↓

Demande en attente ↓

VOS SERVICES COMPLEMENTAIRES

Outils de Contrôle ↓

Référentiels ↓

Autres services ↑

Indicateurs Entreprises

PREPROD - Signalements "Mes droits sociaux"

Indicateurs@gip-mds.fr

**Boostez votre expertise
en protection sociale !**



**L'e-Rdv
de la protection
sociale**