

CATALOGUE | PRODUCT

ROBERT

*En route vers le futur.
On the way to the future.*



www.atelier-robert.be



Notre showroom, votre source d'inspiration pour des solutions agricoles innovantes et personnalisées

Venez découvrir notre showroom et laissez-nous vous accompagner dans la réalisation de vos ambitions agricoles.

Parce que votre succès est notre priorité, nous nous engageons à vous fournir les machines les plus performantes et un service personnalisé incomparable.

Our showroom, your source of inspiration for innovative and personalized agricultural solutions.

Come and explore our showroom and let us accompany you in achieving your agricultural ambitions.

Because your success is our priority, we are committed to providing you with the most efficient machines and unmatched personalized service.



Un passé, un présent et un futur aux côtés des agriculteurs.

Depuis plus de 40 ans,
nous faisons face avec les éleveurs
du monde entier aux complexités
de leur travail.

Leur réussite est la nôtre.

A past, present and future by our farmers' sides.

For over 40 years,
we've joined farmers all
over the world in facing
up to the complexities
of their work.

We share in their success.



Scannez ce QR CODE
et découvrez
notre société en vidéo

Scan this QR code
to discover our company
through a video



ENTRETIEN DES PRAIRIES ONDERHOUD GRASVELDEN GRASSLAND MAINTENANCE



ENTRETIEN DES PRAIRIES
ONDERHOUD GRASVELDEN
GRASSLAND MAINTENANCE

DISTRIBUTION | VERDELEN



DISTRIBUTION
VERDELEN

MELANGE | MENGEN FEED MIXERS



MELANGE | MENGEN
FEED MIXERS

PAILLAGE | VERDELEN VAN STRO STRAW BLOWERS




PAILLAGE
VERDELEN VAN STRO
STRAW BLOWERS

MANUTENTION GOEDERENBEHANDELING | HANDLING



MANUTENTION
GOEDERENBEHANDELING
HANDLING

BALAYAGE | VEGEN SWEEPERS



BALAYAGE
VEGEN
SWEEPERS



**ENTRETIEN DES PRAIRIES
ONDERHOUD GRASVELDEN
GRASSLAND MAINTENANCE**



DBS 240>960

EBOUSEUSE
HARROW
WEIDESLEEP

ENTRETIEN DES PRAIRIES
GRASSLAND MAINTENANCE



DBS 240 > 320

Largeur de travail: 240 > 320 cm
Application width: 240 > 320 cm
Werkbreedte: 240 > 320 cm



DBS 400

Largeur de travail: 400 cm
Application width: 400 cm
Werkbreedte: 400 cm



DBS 480 > 720

Largeur de travail: 480 > 720 cm
Application width: 480 > 720 cm
Werkbreedte: 480 > 720 cm



DBS 880 > 960

Largeur de travail: 880 > 960 cm
Application width: 880 > 960 cm
Werkbreedte: 880 > 960 cm



Scannez ce Qr Code
et voyez la DBS en action

Scan this Qr Code
to see the DBS in action



YouTube NwvsYEKUDtD



Modèle Model	Largeur de travail (en m) Application width (in m) Werkbreedte (m)	Largeur de transport (en m) Application width (in m) Breedte vervoer (m)	Système de repliage Folding system Opvouwsysteem	Puissance (en cv) Power (in hp) Vermogen (pk)	Poids sans option (kg) Weight with no optional additions (kg) Gewicht zonder opties (kg)
DBS 240		2,4	-	35	370
DBS 320		2,4	Man.	40	495
DBS 400		2,4	Hydr.	50	750
DBS 480		2,4	Hydr.	60	880
DBS 560		2,4	Hydr.	70	980
DBS 640		2,4	Hydr.	80	1180
DBS 720		2,4	Hydr.	90	1280
DBS 960		2,4	Hydr.	140	2030

Rejoignez-nous sur les réseaux sociaux
Catch up with us on social networks



DBS+

EBOUSEUSE REGENERATRICE
REGENERATING HARROW
WEIDESLEEP VOOR HERSTEL VELDEN

ENTRETIEN DES PRAIRIES
GRASSLAND MAINTENANCE



DBS+ 480 > 720

Largeur de travail: 480 > 720 cm
Application width: 480 > 720 cm
Werkbreedte: 480 > 720 cm

Modèle Model	Largeur de travail (en m) Application width (in m) Werkbreedte (m)	Largeur de transport (en m) Application width (in m) Breedte vervoer (m)	Système de repliage Folding system Opvouwsysteem	Puissance (en cv) Power (in hp) Vermogen (pk)	Poids sans option (kg) Weight with no optional additions (kg) Gewicht zonder opties (kg)
DBS+ 480	4,8	2,4	Hydr.	90	1490
DBS+ 560	5,6	2,4	Hydr.	110	1670
DBS+ 640	6,4	2,4	Hydr.	130	1900
DBS+ 720	7,2	2,4	Hydr.	150	2080

DBS+_{eco}

EBOUSEUSE NIVELEUSE
LEVELING HARROW
WEIDESLEEP MET NIVELLERING



DBS+ eco 480 > 720

Largeur de travail: 480 > 720 cm
Application width: 480 > 720 cm
Werkbreedte: 480 > 720 cm

Modèle Model	Largeur de travail (en m) Application width (in m) Werkbreedte (m)	Largeur de transport (en m) Application width (in m) Breedte vervoer (m)	Système de repliage Folding system Opvouwsysteem	Puissance (en cv) Power (in hp) Vermogen (pk)	Poids sans option (kg) Weight with no optional additions (kg) Gewicht zonder opties (kg)
DBS+ ^{eco} 480	4,8	2,4	Hydr.	90	1290
DBS+ ^{eco} 560	5,6	2,4	Hydr.	110	1470
DBS+ ^{eco} 640	6,4	2,4	Hydr.	130	1720
DBS+ ^{eco} 720	7,2	2,4	Hydr.	150	1880

F2400>4700

BROYEUR À AXE VERTICAL
VERTICAL AXLE SHREDDER
VERSNIJPERAAR MET VERTICALE AS

ENTRETIEN DES PRAIRIES
GRASSLAND MAINTENANCE



F 2800 AR

Largeur de travail: 280 cm
Application width: 280 cm
Werkbreedte: 280 cm



F 2800 AV

Largeur de travail: 280 cm
Application width: 280 cm
Werkbreedte: 280 cm



F 4700

Largeur de travail: 470 cm
Application width: 470 cm
Werkbreedte: 470 cm

Scannez ce Qr Code
et voyez la F 4700 en action
Scan this Qr Code
to see the F 4700 in action



YouTube
ulqBk2v09tM



Modèle Model	Largeur de travail (en m) Application width (in m) Werkbreedte (m)	Largeur de transport (en m) Application width (in m) Breedte vervoer (m)	Nombre de rotors Number of rotors Aantal messen	Attelage Coupling Koppeling	Poids sans option (kg) Weight with no optional additions (kg) Gewicht zonder opties (kg)
F2800 AR	2,8	3,15	2	arrière /rear/achterkant	880
F2800 AV	2,8	3,15	2	avant /front/voor	963
F4700	4,7	2,8	4	arrière /rear/achterkant	1955

GDB 7200

GRUPE DE BROYAGE À AXE VERTICAL
COMBINED VERTICAL AXIS SHREDDER
VERSNIJPERGROEP MET VERTICALE AS

ENTRETIEN DES PRAIRIES
GRASSLAND MAINTENANCE



GDB 7200

Largeur de travail: 720 cm
Application width 720 cm
Werkbreedte: 720 cm

Modèle Model	Largeur de travail (en m) Application width (in m) Werkbreedte (m)	Largeur de transport (en m) Application width (in m) Breedte vervoer (m)	Poids sans option (kg) Weight with no optional additions (kg) Gewicht zonder opties (kg)
GDB 7200	7,2	3,15	ARRIERE / REAR: 2510 • AVANT / FRONT: 963



VOTRE PRAIRIE:

L'espace de toutes
les attentions.

YOUR GRASSLAND:

A space requiring
the greatest attention.





DISTRIBUTION | VERDELEN



H1800 > 2500

DESILEUSE DISTRIBUTRICE
SILAGE FEEDER - SILAGE DISTRIBUTOR
KUILHAPPER MET VERDEELFUNCTIE



H1800 1D
Volume: 1,8 m³



H2500 1D
Volume: 2,5 m³

Modèle Model	Côté de distribution Distribution side Verdeelkant	Largeur hors tout (en m) Overall width (in m) Totale breedte (m)	Volume (m³)	Poids sans option (kg) Weight with no optional additions (kg) Gewicht zonder opties (kg)
H1800 1D	droit/ gauche en option right/left in option	2,15	1,8	810
H1800 2D	droit et gauche right and left	2,45	1,8	905
H2500 1D	droit/ gauche en option right/left in option	2,45	2,5	935
H2500 2D	droit et gauche right and left	2,8	2,5	1030

B1600 > 1900

DESILEUSE DISTRIBUTRICE
SILAGE FEEDER - SILAGE DISTRIBUTOR
KUILHAPPER MET VERDEELFUNCTIE



B 1600 1D
Volume: 1,6 m³



B1900 1D
Volume: 2 m³

Modèle Model	Côté de distribution Distribution side Verdeelkant	Largeur hors tout (en m) Overall width (in m) Totale breedte (m)	Volume (m³)	Poids sans option (kg) Weight with no optional additions (kg) Gewicht zonder opties (kg)
B1600 1D	droit/ gauche en option right/left in option	1,95	1,6	1100
B1600 2D	droit et gauche right and left	2,4	1,6	1195
B1900 1D	droit/ gauche en option right/left in option	2,25	2	1290
B1900 2D	droit et gauche right and left	2,7	2	1385

Rejoignez-nous sur les réseaux sociaux
Catch up with us on social networks



DDT400>900

DESILEUSE DISTRIBUTRICE GROS VOLUME
HIGH-CAPACITY SILAGE FEEDER - SILAGE DIS TRIBUTOR
KUILHAPPER MET VERDEELFUNCTIE GROOT VOLUME



DDT 400
Volume: 4 m³



DDT 700
Volume: 7 m³

DISTRIBUTION / VERDELEN

Modèle Model	Côté de distribution Distribution side Verdeelkant	Largeur hors tout (en m) Overall width (in m) Totale breedte (m)	Capacité (m ³) Capaciteit (m ³) Capacity (m ³)	Poids sans option (kg) Weight with no optional additions (kg) Gewicht zonder opties (kg)
DDT 400	droit et gauche right and left	2515	4	2910
DDT 700	droit et gauche right and left	2465	7	3835
DDT 900	droit et gauche right and left	2465	9	4510

DT400>900

DISTRIBUTRICE GROS VOLUME
HIGH-CAPACITY DISTRIBUTOR
VERDELER GROOT VOLUME



DT 700
Volume: 7 m³

Modèle Model	Côté de distribution Distribution side Verdeelkant	Largeur hors tout (en m) Overall width (in m) Totale breedte (m)	Capacité (m ³) Capaciteit (m ³) Capacity (m ³)	Poids sans option (kg) Weight with no optional additions (kg) Gewicht zonder opties (kg)
DT 400	droit et gauche right and left	2350	4	2500
DT 700	droit et gauche right and left	2350	7	2860
DT 900	droit et gauche right and left	2350	9	3175

HB1000>2500

BENNE HACHEUSE DISTRIBUTRICE
DISTRIBUTING CUTTER BIN
BAK VOOR FIJNHAKKEN MET VERDELER



HB 1600 T

Attelage: Télescopique
Coupling: Telescopic handler
Koppeling: Telescopisch



HB 1600

Attelage: 3 points
Coupling: 3 points
Koppeling: 3 punts

Scannez ce Qr Code
et voyez la HB en action

Scan this Qr Code
to see the HB in action



HB 2500 T

Attelage: Télescopique
Coupling: Telescopic handler
Koppeling: Telescopisch




Modèle Model	Attelage Coupling Koppeling	Côté de distribution Distribution side Verdeelkant	Volume (m³)	Poids sans option (kg) Weight with no optional additions (kg) Gewicht zonder opties (kg)
HB 1000	3 points /punts	droit/ gauche en option right/left in option	1	780
HB 1600	3 points /punts	droit/ gauche en option right/left in option	1,6	850
HB 2500	3 points /punts	droit/ gauche en option right/left in option	2,5	1220
HB 1000 T	Télescopique / Telescopic handler / Telescopisch	gauche / droit en option left/ right in option	1	720
HB 1600 T	Télescopique / Telescopic handler / Telescopisch	gauche / droit en option left/ right in option	1,6	790
HB 2500 T	Télescopique / Telescopic handler / Telescopisch	gauche / droit en option left/ right in option	2,5	1160

BV1600>3400

GODET DESILEUR DISTRIBUTEUR A VIS
SCREW CONVEYOR SILAGE DISTRIBUTING BUCKETS
VOERDOSEERBAK MET VERDEELSCHOEF

*Godet à vis 1 sortie. Spécial herbe, maïs, pulpe.
Auger bucket, single outlet. Special model for grass, maize and pulp.
Bak met schroef, 1 uitgang. Speciaal voor gras, mais, pulp.*



BV 2200

Gamme téléscopique / Telescopic range
Gamma telescopische machines



BV 3200 + MSC

Gamme téléscopique / Telescopic range
Gamma telescopische machines



BV 3400 + BG

Gamme téléscopique / Telescopic range
Gamma telescopische machines




BV 2000 + MSC

Gamme téléscopique / Telescopic range
Gamma telescopische machines



BV 2400 + FDF

Gamme téléscopique / Telescopic range
Gamma telescopische machines



BV 2800 + FDA

Gamme téléscopique / Telescopic range
Gamma telescopische machines

*Encore plus de polyvalence grâce aux différents types de désilage.
Even greater multifunctional capability provided by various silage feeder types.
Nog meer polyvalentie dankzij de verschillende opties voor uitkuilen.*



Modèle Model	Largeur intérieure de caisse (en m) Inner body width (in m) Interne breedte van de bak (m)	Côté de distribution Distribution side Verdeeltkant	Volume (m ³)	Poids sans option (kg) Weight with no optional additions (kg) Gewicht zonder opties (kg)
BV 1600	2	gauche / droit en option left/ right in option	1,6	1065
BV 1800	2,2	gauche / droit en option left/ right in option	1,8	1115
BV 2000	2,4	gauche / droit en option left/ right in option	2	1165
BV 2200	2,6	gauche / droit en option left/ right in option	2,2	1215
BV 2400	2,8	gauche / droit en option left/ right in option	2,4	1265
BV 2800	2,2	gauche / droit en option left/ right in option	2,8	1255
BV 3000	2,4	gauche / droit en option left/ right in option	3	1315
BV 3200	2,6	gauche / droit en option left/ right in option	3,2	1375
BV 3400	2,8	gauche / droit en option left/ right in option	3,4	1435

BV1602>3402

GODET DESILEUR DISTRIBUTEUR A VIS
SCREW CONVEYOR SILAGE DISTRIBUTING BUCKETS
VOERDOSEERBAK MET VERDEELSCHROEF

Godet à vis 2 sorties. Spécial herbe, maïs, pulpe.

Auger bucket, 2 outlets. Special model for grass, maize and pulp

Bak met schroef, 2 uitgangen. Speciaal voor gras, mais, pulp.

Le confort
2 SORTIES !

Het comfort
2 UITGANGEN!

Convenience
2 OUTPUTS !



DISTRIBUTION / VERDELEN

Scannez ce Qr Code
et voyez le BV en action

Scan this Qr Code
to see the BV in action



YouTube
E1EwUYbCfbs



BV 3202 + MC2

Gamme télescopique / Telescopic range
Gamma telescopische machines

Modèle Model	Largueur intérieure de caisse (en m) Inner body width (in m) Interne breedte van de bak (m)	Côté de distribution Distribution side Verdeelkant	Volume (m ³)	Poids sans option (kg) Weight with no optional additions (kg) Gewicht zonder opties (kg)
BV 1602	2	gauche et droit left and right	1,6	1165
BV 1802	2,2	gauche et droit left and right	1,8	1215
BV 2002	2,4	gauche et droit left and right	2	1265
BV 2202	2,6	gauche et droit left and right	2,2	1315
BV 2402	2,8	gauche et droit left and right	2,4	1365
BV 2802	2,2	gauche et droit left and right	2,8	1355
BV 3002	2,4	gauche et droit left and right	3	1415
BV 3202	2,6	gauche et droit left and right	3,2	1475
BV 3402	2,8	gauche et droit left and right	3,4	1535

Rejoignez-nous sur les réseaux sociaux
Catch up with us on social networks



BL1200>2000

GODET DESILEUR DISTRIBUTEUR A VIS
SCREW CONVEYOR SILAGE DISTRIBUTING BUCKETS
VOERDOSEERBAK MET VERDEELSCROEF



BL 1200 > 2000

Côté de distribution: gauche et droit
Distribution side: left & right
Verdeelkant: links & rechts
Gamme chargeur / Loader range
Gamma laders

Modèle Model	Largeur intérieure de caisse (en m) Inner body width (in m) Interne breedte van de bak (m)	Côté de distribution Distribution side Verdeelkant	Volume (m ³)	Poids sans option (kg) Weight with no optional additions (kg) Gewicht zonder opties (kg)
BL 1200	1,6	gauche /droit en option left / right in option	1,1	865
BL 1400	1,8	gauche /droit en option left / right in option	1,3	900
BL 1600	2	gauche /droit en option left / right in option	1,4	935
BL 1800	2,2	gauche /droit en option left / right in option	1,6	970
BL 2000	2,4	gauche /droit en option left / right in option	1,7	1005

BL1202>2002

GODET DESILEUR DISTRIBUTEUR A VIS
SCREW CONVEYOR SILAGE DISTRIBUTING BUCKETS
VOERDOSEERBAK MET VERDEELSCROEF



Le confort | Convenience | Het comfort
2 SORTIES ! | 2 OUTPUTS ! | 2 UITGANGEN!



BL 1202 > 2002

Côté de distribution: gauche et droit
Distribution side: left & right
Verdeelkant: links & rechts
Gamme chargeur / Loader range
Gamma laders

Modèle Model	Largeur intérieure de caisse (en m) Inner body width (in m) Interne breedte van de bak (m)	Côté de distribution Distribution side Verdeelkant	Volume (m ³)	Poids sans option (kg) Weight with no optional additions (kg) Gewicht zonder opties (kg)
BL 1202	1,6	gauche et droit left and right	1,1	965
BL 1402	1,8	gauche et droit left and right	1,3	1000
BL 1602	2	gauche et droit left and right	1,4	1035
BL 1802	2,2	gauche et droit left and right	1,6	1070
BL 2002	2,4	gauche et droit left and right	1,7	1105



BT 2500 evo
Gamme télescopique / Telescopic range
Gamma telescopische machines



BT 2800 evo + MC
Gamme télescopique / Telescopic range
Gamma telescopische machines



BT 2800 evo + BG
Gamme télescopique / Telescopic range
Gamma telescopische machines



BT 3200 evo + FDA
Gamme télescopique / Telescopic range
Gamma telescopische machines



BT 3200 evo + MSC
Gamme télescopique / Telescopic range
Gamma telescopische machines

Modèle Model	Largeur intérieure de caisse (en m) Inner body width (in m) Interne breedte van de bak (m)	Côté de distribution Distribution side Verdeelkant	Volume (m³)	Poids sans option (kg) Weight with no optional additions (kg) Gewicht zonder opties (kg)
BT 2500 evo	2	gauche / droit en option right/left in option	2,5	955
BT 2800 evo	2,2	gauche / droit en option right/left in option	2,8	1045
BT 3000 evo	2,4	gauche / droit en option right/left in option	3	1135
BT 3200 evo	2,6	gauche / droit en option right/left in option	3,2	1225
BT 3400 evo	2,8	gauche / droit en option right/left in option	3,4	1315
BT 3800 evo	2,8	gauche / droit en option right/left in option	3,8	1560
BT 4000 evo	3	gauche / droit en option right/left in option	4	1660

Le confort
2 SORTIES !

Het comfort
2 UITGANGEN!

Convenience
2 OUTPUTS !

Pour les bâtiments en impasse où la distribution bilatérale s'impose, le godet désileur distributeur double sortie est la solution idéale.

For dead-end buildings in which distribution on both sides is essential, the 2-output silage distributing bucket provides the ideal solution.

Voor gebouwen in een doodlopende weg waar bilaterale verdeling zich opdringt, is de voerverdeelbak met dubbele uitgang de ideale oplossing.



BT 3200 evo + MC

Gamme télescopique / Telescopic range
Gamma telescopische machines

Scannez ce Qr Code
et voyez le BT en action

Scan this Qr Code
to see the BT in action



Modèle Model	Largeur intérieure de caisse (en m) Inner body width (in m) Interne breedte van de bak (m)	Côté de distribution Distribution side Verdeelkant	Volume (m ³)	Poids sans option (kg) Weight with no optional additions (kg) Gewicht zonder opties (kg)
BT 2502 evo	2	gauche et droit left and right	2,5	1115
BT 2802 evo	2,2	gauche et droit left and right	2,8	1205
BT 3002 evo	2,4	gauche et droit left and right	3	1295
BT 3202 evo	2,6	gauche et droit left and right	3,2	1385
BT 3402 evo	2,8	gauche et droit left and right	3,4	1475
BT 3802 evo	2,8	gauche et droit left and right	3,8	1720
BT 4002 evo	3	gauche et droit left and right	4	1820

BTL1600>2400 evo

GODET DESILEUR DISTRIBUTEUR À TAPIS
SILAGE DISTRIBUTOR BUCKET WITH CONVEYOR
VOERDOSEERBAK MET VERDEELBAND



BTL 1602 > 2402

Côté de distribution: gauche / droit en option
Distribution side: right / left in option
Verdeelkant: Rechts / Optie links

Gamme chargeur / Loader range
Gamma laders




Modèle Model	Largeur intérieure de caisse (en m) Inner body width (in m) Interne breedte van de bak (m)	Côté de distribution Distribution side Verdeelkant	Volume (m ³)	Poids sans option (kg) Weight with no optional additions (kg) Gewicht zonder opties (kg)
BTL 1600 evo	1,6	gauche / droit en option right/left in option	1,1	575
BTL 1800 evo	1,8	gauche / droit en option right/left in option	1,3	665
BTL 2000 evo	2	gauche / droit en option right/left in option	1,5	755
BTL 2200 evo	2,2	gauche / droit en option right/left in option	1,7	845
BTL 2400 evo	2,4	gauche / droit en option right/left in option	1,9	935

DISTRIBUTION / VERDELEN

BTL1602>2402 evo

GODET DESILEUR DISTRIBUTEUR À TAPIS
SILAGE DISTRIBUTOR BUCKET WITH CONVEYOR
VOERDOSEERBAK MET VERDEELBAND



BTL 1602 > 2402

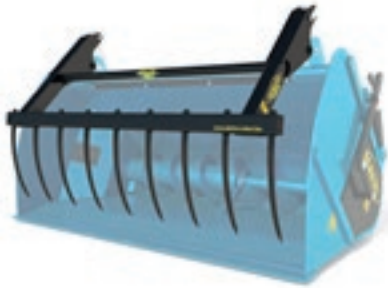
Côté de distribution: gauche et droit
Distribution side: left & right
Verdeelkant: links & rechts

Gamme chargeur / Loader range
Gamma laders



Modèle Model	Largeur intérieure de caisse (en m) Inner body width (in m) Interne breedte van de bak (m)	Côté de distribution Distribution side Verdeelkant	Volume (m ³)	Poids sans option (kg) Weight with no optional additions (kg) Gewicht zonder opties (kg)
BTL 1602 evo	1,6	gauche et droit left and right	1,1	735
BTL 1802 evo	1,8	gauche et droit left and right	1,3	825
BTL 2002 evo	2	gauche et droit left and right	1,5	915
BTL 2202 evo	2,2	gauche et droit left and right	1,7	1005
BTL 2402 evo	2,4	gauche et droit left and right	1,9	1095

*Encore plus de polyvalence grâce aux différents types de désilage.
Even greater multifunctional capability provided by various silage feeder types.
Nog meer polyvalentie dankzij de verschillende opties voor uitkuilen.*



**Mâchoire de désilage type crocodile
Crocodile silage feeder jaw
Uitkuilklaauw van het krokodiltype**

Suivant largeur: +/- 220 kg • Polyvalence • Pour BV & BL
According to width: +/- 200 kg Multi-functional capability • For BV & BL
Volgens breedte: +/- 220 kg • Polyvalentie • Voor BV & BL




**Fraise de désilage articulée
Articulated silage unloading rotor
Gearticuleerde uitkuilfrees**

Suivant largeur: +/- 574 kg • Front d'attaque impeccable • Pour BV et BL
According to width: +/- 574 kg Impeccable cutting face For BV & BL
Volgens de breedte: +/- 574 kg • Perfecte aanvalsboord • Voor BV & BL



**Bras et griffe articulés
Articulated arm and gripper
Gearticuleerde arm en grijper**

Suivant largeur: +/- 373 kg • Flexibilité • Pour BV et BL
According to width: +/- 373 kg A clean cutting face For BV & BL
Volgens de breedte: +/- 373 kg • Nethheid van de snijkant • Voor BV & BL



**Fraise de désilage fixe
Fixed silage unloading rotor
Vaste uitkuilfrees**

Suivant largeur: +/- 310 kg • Front d'attaque impeccable • Pour BV et BL
According to width: +/- 310 kg Impeccable cutting face For BV & BL
Volgens de breedte: +/- 310 kg • Perfecte aanvalsboord • Voor BV & BL



**Mâchoire coupante type Silo Cut
Silo Cut cutting jaw
Snijdende grijper van het type Silo Cut**

Suivant largeur: +/- 574 kg • Rapidité • Pour BV uniquement
According to width: +/- 574 kg Multi-functional capability For BV only
Volgens breedte: +/- 574 kg • Polyvalentie Enkel • Voor BV


**Tableau de compatibilité des options
Compatibility table for options
Compatibiliteitstabel van de opties**

Modèle Model	MC2	BG	FDA	FDL	MSC
BV	●	●	●	●	>2200 >2202
BL	●	●	●	●	✗
BT	●	●	●	●	>3400 >3402
BTL	●	●	●	✗	✗
BM	●	●	●	●	>2200
BMH	●	●	●	●	✗
BMV	●	●	●	●	●
GD	●	●	●	●	●

DRB200

DÉROULEUSE GAUCHE / DROITE 4 EN 1
LEFT-SIDE/RIGHT-SIDE 4-IN-1 BALE UNROLLER
AFWIKKELAAR LINKS/RECHTS 4-IN-1

Dérouleuse gauche droite / 4 en 1
Left-side/right-side 4-in-1 bale unroller
Afwikkelaar links / rechts 4 en 1



DISTRIBUTION / VERDELEN

Modèle Model	Diamètre botte (en m) Bale diameter (in m) Diameter baal (m)	Cône de distribution Distribution side Verdeelkant	Poids sans option (kg) Weight with no optional additions (kg) Gewicht zonder opties (kg)
DRB 200	2	gauche et droit left and right / links en rechts	750





MELANGE | MENGEN FEED MIXERS





BM 2400 EVO

Côté de distribution: gauche/droit en option
Distribution: side: left / right in option
Verdeelkant: Optie links/rechts

Encore plus de polyvalence grâce aux différents types de désilage.
Even greater multifunctional capability provided by various silage feeder types.
Nog meer polyvalentie dankzij de verschillende opties voor uitkuilen.



Modèle Model	Largeur intérieure de caisse (en m) Inner body width (in m) Interne breedte van de bak (m)	Côté de distribution Distribution side Verdeelkant	Volume (m ³)	Poids sans option (kg) Weight with no optional additions (kg) Gewicht zonder opties (kg)
BM 1600 evo	2	gauche /droit en option left / right in option	1,8	1110
BM 1800 evo	2,2	gauche /droit en option left / right in option	1,8	1200
BM 2000 evo	2,4	gauche /droit en option left / right in option	2	1290
BM 2200 evo	2,6	gauche /droit en option left / right in option	2,2	1380
BM 2400 evo	2,8	gauche /droit en option left / right in option	2,4	1470
BM 2600 evo	2	gauche /droit en option left / right in option	2,6	1395
BM 2800 evo	2,2	gauche /droit en option left / right in option	2,8	1500
BM 3000 evo	2,4	gauche /droit en option left / right in option	3	1605
BM 3200 evo	2,6	gauche /droit en option left / right in option	3,2	1710
BM 3400 evo	2,8	gauche /droit en option left / right in option	3,4	1815



BM 3000 H EVO

Côté de distribution: gauche/droit en option
Distribution: side: left / right in option
Verdeelkant: Optie links/rechts




MELANGE / MENGEN / FEED MIXERS

Encore plus de polyvalence grâce aux différents types de désilage.
Even greater multifunctional capability provided by various silage feeder types.
Nog meer polyvalentie dankzij de verschillende opties voor uitkuilen.



Modèle Model	Largueur intérieure de caisse (en m) Inner body width (in m) Interne breedte van de bak (m)	Côté de distribution Distribution side Verdeelkant	Volume (m ³)	Poids sans option (kg) Weight with no optional additions (kg) Gewicht zonder opties (kg)
BM 2600 H evo	2	gauche / droit en option left / right in option	2,6	1435
BM 2800 H evo	2,2	gauche / droit en option left / right in option	2,8	1540
BM 3000 H evo	2,4	gauche / droit en option left / right in option	3	1645
BM 3200 H evo	2,6	gauche / droit en option left / right in option	3,2	1750
BM 3400 H evo	2,8	gauche / droit en option left / right in option	3,4	1855



BMV33



BMV11



Encore plus de polyvalence grâce aux différents types de désilage.
Even greater multifunctional capability provided by various silage feeder types.
Nog meer polyvalentie dankzij de verschillende opties voor uitkuilen.



Modèle Model	Largeur intérieure de caisse (en m) Inner body width (in m) Interne breedte van de bak (m)	Côté de distribution Distribution side Verdeelkant	Volume (m ³)	Poids sans option (kg) Weight with no optional additions (kg) Gewicht zonder opties (kg)
BMV 11	1,21	gauche / droit en option left / right in option	1,1	860
BMV 23	2,04	gauche / droit en option left / right in option	2,3	1400
BMV 33	2,40	gauche / droit en option left / right in option	3	1800



BMFL 1802

Côté de distribution: gauche et droit
Distribution side: left and right
Verdeelkant: links en rechts



Modèle Model	Largeur intérieure de caisse (en m) Inner body width (in m) Interne breedte van de bak (m)	Côté de distribution Distribution side Verdeelkant	Volume (m ³)	Poids sans option (kg) Weight with no optional additions (kg) Gewicht zonder opties (kg)
BMFL 1200	1,6	gauche / droit en option left / right in option	0,9	615
BMFL 1400	1,8	gauche / droit en option left / right in option	1	705
BMFL 1600	2	gauche / droit en option left / right in option	1,1	795
BMFL 1800	2,2	gauche / droit en option left / right in option	1,2	839
BMFL 2000	2,4	gauche / droit en option left / right in option	1,3	929
BMFL 1202	1,6	gauche et droit left and right	0,9	646
BMFL 1402	1,8	gauche et droit left and right	1	736
BMFL 1602	2	gauche et droit left and right	1,1	822
BMFL 1802	2,2	gauche et droit left and right	1,2	870
BMFL 2002	2,4	gauche et droit left and right	1,3	960







EVOLUMIX 1-12P (12 M³)

Distribution: Déchargement par porte
Distribution type: Unloading via the door
Distributie: Ontladen langs deur



EVOLUMIX 1-14T (14 M³)

Distribution: Déchargement par tapis
Distribution type: Unloading via the conveyor
Distributie: Ontladen via transportband



EVOLUMIX 2-22T (22 M³)

Distribution: Déchargement par tapis
Distribution type: Unloading via the conveyor
Distributie: Ontladen via transportband



EVOLUMIX 2-28T (28 M³)

Distribution: Déchargement par tapis
Distribution type: Unloading via the conveyor
Distributie: Ontladen via transportband



EVOLUMIX 2-24P (24 M³)

Distribution: Déchargement par porte
Distribution type: Unloading via the door
Distributie: Ontladen langs deur

+ Pailleuse mécanique
Mechanical straw baler
Mechanische stroblazer-verdeler

Scannez ce Qr Code
et voyez l'EVOLUMIX en action

Scan this Qr Code
to see the EVOLUMIX in action



YouTube
ZGH2eyYKSkc



YouTube
opbB_IK6ofU





ROBERT

EVOLUMIX 2-20P

ROBERT

EVOLUMIX 2-18T

ROBERT

25



EVOLUMIX 3-35P (35 M³)

Côté de distribution: gauche /droit en option
Distribution side: left / right in option
Verdeelkant: links/optie rechts

Modèle Model	Nombre de vis Number of screws Interne largeur van de bak (m)	Nombre de couteaux par vis Number of blades per auger Aantal messen per schroef	Largeur (m) Width (m) Breedte (m)	Hauteur (m) Height (m) Hoogte (m)	Capacité (m ³) Capacity (m ³) Capaciteit (m ³)
EVOLUMIX 1-10 P	1	8	2,6	2,70	10
EVOLUMIX 1-12 P	1	9	2,6	3,03	12
EVOLUMIX 1-14 P	1	11	2,6	3,27	14
EVOLUMIX 1-17 P	1	13	2,6	3,70	17
EVOLUMIX 2-18 P	2	8	2,6	2,56	18
EVOLUMIX 2-20 P	2	8	2,6	2,71	20
EVOLUMIX 2-22 P	2	9	2,6	2,87	22
EVOLUMIX 2-24 P	2	9	2,6	3,04	24
EVOLUMIX 2-26 P	2	11	2,6	3,24	26
EVOLUMIX 2-28 P	2	11	2,6	3,35	28
EVOLUMIX 2-30 P	2	12	2,6	3,50	30
EVOLUMIX 3-30 P	3	8	2,6	2,80	30
EVOLUMIX 3-35 P	3	8	2,6	2,95	35
EVOLUMIX 3-40 P	3	11	2,6	3,30	40
EVOLUMIX 3-45 P	3	11	2,6	3,55	45
EVOLUMIX 1-10 T	1	8	2,5	2,70	10
EVOLUMIX 1-12 T	1	9	2,5	3,03	12
EVOLUMIX 1-14 T	1	11	2,5	3,27	14
EVOLUMIX 1-17 T	1	13	2,5	3,70	17
EVOLUMIX 2-18 T	2	8	2,5	2,56	18
EVOLUMIX 2-20 T	2	8	2,5	2,71	20
EVOLUMIX 2-22 T	2	9	2,5	2,87	22
EVOLUMIX 2-24 T	2	9	2,5	3,04	24
EVOLUMIX 2-26 T	2	11	2,5	3,24	26
EVOLUMIX 2-28 T	2	11	2,5	3,35	28
EVOLUMIX 2-30 T	2	12	2,5	3,50	30
EVOLUMIX 3-30 T	3	8	2,5	2,80	30
EVOLUMIX 3-35 T	3	8	2,5	2,95	35
EVOLUMIX 3-40 T	3	11	2,5	3,30	40
EVOLUMIX 3-45 T	3	11	2,5	3,55	45





MASTERMIX SB 1-13T (13 M³)
Distribution: Déchargement par tapis
Distribution type: Unloading via the conveyor
Distributie: Ontladen via transportband



MASTERMIX SB 1-7P (7 M³)
Distribution: Déchargement par porte
Distribution type: Unloading via the door
Distributie: Ontladen langs deur



MASTERMIX 1-13T (13 M³)
Distribution: Déchargement par tapis
Distribution type: Unloading via the conveyor
Distributie: Ontladen via transportband



MASTERMIX 1-13P (13 M³)
Distribution: Déchargement par tapis
Distribution type: Unloading via the door
Distributie: Ontladen langs deur



MASTERMIX 2-17T (17 M³)
Distribution: Déchargement par tapis
Distribution type: Unloading via the conveyor
Distributie: Ontladen via transportband



MASTERMIX 2-17P (17 M³)
Distribution: Déchargement par tapis
Distribution type: Unloading via the conveyor
Distributie: Ontladen via transportband





ROBERT

ROBERT

MASTERMIX 1-13P

MASTERMIX 1-13P

ROBERT

www.stober-robert.de

ROBERT



MASTERMIX 2-15P (15 M³)

Distribution: Déchargement par porte
Distribution type: Unloading via the door
Distributie: Ontladen langs deur

+ Pailleuse mécanique
Mechanical straw baler
Mechanische stroblazer-verdeler

Scannez ce Qr Code
et voyez la MASTERMIX en action

Scan this Qr Code
to see the MASTERMIX in action



Modèle Model	Nombre de vis Number of screws Interne breedte van de bak (m)	Nombre de couteaux par vis Number of blades per auger Aantal messen per schroef	Largeur (m) Width (m) Breedte (m)	Hauteur (m) Height (m) Hoogte (m)	Capacité (m³) Capacity (m³) Capaciteit (m³)
MASTERMIX 1-7 P	1	6	2,31	2,59	7
MASTERMIX 1-9 P	1	6	2,31	2,89	9
MASTERMIX 1-13 P	1	9	2,565	3,09	13
MASTERMIX SB 1-7 P	1	6	2,31	2,305 • ± 50 cm	7
MASTERMIX SB 1-9 P	1	6	2,31	2,605 • ± 50 cm	9
MASTERMIX SB 1-13 P	1	9	2,565	2,805 • ± 50 cm	13
MASTERMIX 2-15 P	2	6	2,31	2,59	15
MASTERMIX 2-17 P	2	6	2,31	2,89	17
MASTERMIX 2-19 P	2	9	2,565	2,675	19
MASTERMIX 2-21 P	2	9	2,565	2,775	21
MASTERMIX 2-23 P	2	9	2,565	2,975	23
MASTERMIX 2-25 P	2	9	2,565	3,125	25
MASTERMIX 1-7 T	1	6	2,31	2,59	7
MASTERMIX 1-9 T	1	6	2,31	2,89	9
MASTERMIX 1-13 T	1	9	2,565	3,09	13
MASTERMIX SB 1-7 T	1	6	2,24	2,305 • ± 50 cm	7
MASTERMIX SB 1-9 T	1	6	2,24	2,605 • ± 50 cm	9
MASTERMIX SB 1-13 T	1	9	2,525	2,805 • ± 50 cm	13
MASTERMIX 2-15 T	2	6	2,24	2,59	15
MASTERMIX 2-17 T	2	6	2,24	2,89	17
MASTERMIX 2-19 T	2	9	2,53	2,675	19
MASTERMIX 2-21 T	2	9	2,53	2,775	21
MASTERMIX 2-23 T	2	9	2,53	2,975	23
MASTERMIX 2-25 T	2	9	2,53	3,125	25



**PAILLAGE
VERDELEN VAN STRO
STRAW BLOWERS**



HYDROPAIL 1

PAILLEUSE FRONTALE
FRONT STRAW BLOWER
FRONTALE STROBLAZER



HYDROPAIL 1 GT

Type de goulotte: Tournante 300°
Type of chute: Turning 300°
Type stortgoot: Draaiend over 300°



HYDROPAIL 1 GL

Type de goulotte: Latérale
Type of chute: Lateral
Type stortgoot: Lateraal





HYDROPAIL 1 GLC COMPACT

Type de goulotte: Latérale
Type of chute: Lateral
Type stortgoot: Lateraal

Scannez ce Qr Code
et voyez l'HYDROPAIL1 en action

Scan this Qr Code
to see the HYDROPAIL1 in action



Modèle Model			Type de goulotte Type of chute Type stortgoot	Poids sans option (kg) Weight with no optional additions (kg) Gewicht zonder opties (kg)
Hydropail 1 GL	1 x Ø 1,40 m	1x (0,9 m x 0,7 m x 1,4 m)	latérale /lateral lateraal	753
Hydropail 1 GLC	1 x Ø 1,40 m	1x (0,9 m x 0,7 m x 1,4 m)	latérale compact /lateral compact lateraal compact	754
Hydropail 1 GT	1 x Ø 1,40 m	1x (0,9 m x 0,7 m x 1,4 m)	tournante 300° /turning 300° draaiend over 300°	770

HYDROPAIL 2

PAILLEUSE FRONTALE
FRONT STRAW BLOWER
FRONTALE STROBLAZER



HYDROPAIL 2 GT COMPACT

Type de goulotte: Tournante 300°
Type of chute: Turning 300°
Type stortgoot: Draaiend over 300°



HYDROPAIL 2 GL

Type de goulotte: Latérale
Type of chute: Lateral
Type stortgoot: Lateraal

Scannez ce Qr Code
et voyez l'HYDROPAIL2 en action

Scan this Qr Code
to see the HYDROPAIL2 in action



Modèle Model			Type de goulotte Type of chute Type stortgoot	Poids sans option (kg) Weight with no optional additions (kg) Gewicht zonder opties (kg)
Hydropail 2 GL	1 x Ø 1,80 m	1x (1,2 m x 0,9 m x 2,2 m)	latérale /lateral lateraal	1150
Hydropail 2 GT	1 x Ø 1,80 m	1x (1,2 m x 0,9 m x 2,2 m)	tournante 300° /turning 300° draaiend over 300°	1210
Hydropail 2 GL Compact	1 x Ø 1,80 m	1x (1,2 m x 0,9 m x 2,2 m)	latérale /lateral lateraal	1250
Hydropail 2 GT Compact	1 x Ø 1,80 m	1x (1,2 m x 0,9 m x 2,2 m)	tournante 300° /turning 300° draaiend over 300°	1310

HYDROPAIL 3

PAILLEUSE FRONTALE
FRONT STRAW BLOWER
FRONTALE STROBLAZER



HYDROPAIL 3 GT COMPACT



Type de goulotte: Tournante 300°
Type of chute: Turning 300°
Type stortgoot: Draaiend over 300°



HYDROPAIL 3 GT

Type de goulotte: Tournante 300°
Type of chute: Turning 300°
Type stortgoot: Draaiend over 300°

Scannez ce Qr Code
et voyez l'HYDROPAIL 3 en action
Scan this Qr Code
to see the HYDROPAIL 3 in action

kw-7BEbefks



HYDROPAIL 3 GL

Type de goulotte: Latérale
Type of chute: Lateral
Type stortgoot: Lateraal



Modèle Model			Type de goulotte Type of chute Type stortgoot	Poids sans option (kg) Weight with no optional additions (kg) Gewicht zonder opties (kg)
Hydropail 3 GL	1 x Ø 1,60 m	1/4 (1,2 m x 1,2 m x 2,5 m)	latérale /lateral lateraal	1595
Hydropail 3 GT	1 x Ø 1,60 m	1/4 (1,2 m x 1,2 m x 2,5 m)	tournante 300° /turning 300° draaiend over 300°	1626
Hydropail 3 GL Compact	1 x Ø 2 m	1/4 (1,2 m x 1,2 m x 2,5 m)	latérale /lateral lateraal	1740
Hydropail 3 GT Compact	1 x Ø 2 m	1/4 (1,2 m x 1,2 m x 2,5 m)	tournante 300° /turning 300° draaiend over 300°	1770

Rejoignez-nous sur les réseaux sociaux
Catch up with us on social networks



P210 H

PAILLEUSE
STRAW BLOWER
STROBLAZER





P210 GL-H

Type de goulotte: Latérale
Type of chute: Lateral
Type stortgoot: Lateraal



P210 GT-H

Type de goulotte: Tournante 300°
Type of chute: Turning 300°
Type stortgoot: Draaiend over 300°

Modèle Model			Type de goulotte Type of chute Type stortgoot	Poids sans option (kg) Weight with no optional additions (kg) Gewicht zonder opties (kg)
P210 GL-H	1 x Ø 2m / 2 x Ø 1,5 m	1x (1,2 m x 1,2 m x 2,5 m)	latérale /lateral lateraal	1575
P210 GT-H	1 x Ø 2m / 2 x Ø 1,5 m	1x (1,2 m x 1,2 m x 2,5 m)	tournante 300° /turning 300° draaiend over 300°	1628

P210 M-MD



PAILLEUSE DISTRIBUTRICE
STRAW BLOWER
STROBLAZER



P210 GT-MD

Type de goulotte: Tournante 300°
Type of chute: Turning 300°
Type stortgoot: Draaiend over 300°



Modèle Model			Type de goulotte Type of chute Type stortgoot	Poids sans option (kg) Weight with no optional additions (kg) Gewicht zonder opties (kg)
P210 GL-M	1 x Ø 2m / 2 x Ø 1,5 m	1x (1,2 m x 1,2 m x 2,5 m)	latérale /lateral lateraal	1870
P210 GT-M	1 x Ø 2m / 2 x Ø 1,5 m	1x (1,2 m x 1,2 m x 2,5 m)	tournante 300° /turning 300° draaiend over 300°	1920
P210 GL-MD	1 x Ø 2m / 2 x Ø 1,5 m	1x (1,2 m x 1,2 m x 2,5 m)	latérale /lateral lateraal	1890
P210 GT-MD	1 x Ø 2m / 2 x Ø 1,5 m	1x (1,2 m x 1,2 m x 2,5 m)	tournante 300° /turning 300° draaiend over 300°	1940



P400 GT
Type de goulotte: Tournante 300°
Type of chute: Turning 300°
Type stortgoot: Draaiend over 300°





P700 GT
Type de goulotte: Tournante 300°
Type of chute: Turning 300°
Type stortgoot: Draaiend over 300°



P900 GL
Type de goulotte: Latérale
Type of chute: Lateral
Type stortgoot: Lateraal



Modèle Model			Capacité (m³) Capacity (m³) Capaciteit (m³)	Type de goulotte Type of chute Type stortgoot	Poids sans option (kg) Weight with no optional additions (kg) Gewicht zonder opties (kg)
P400 GL	2 x Ø 2m	1x (1,2 m x 1,2 m x 2,8 m)	4	latérale /lateral/ lateraal	2900
P400 GT	2 x Ø 2m	1x (1,2 m x 1,2 m x 2,8 m)	4	tournante 300° /turning 300°/ draaiend over 300°	2962
P700 GL	3 x Ø 1,6 m	1x (1,2 m x 1,2 m x 2,8 m)	8	latérale /lateral/ lateraal	3260
P700 GT	3 x Ø 1,6 m	1x (1,2 m x 1,2 m x 2,8 m)	8	tournante 300° /turning 300°/ draaiend over 300°	3320
P900 GL	3 x Ø 2m	1x (1,2 m x 1,2 m x 2,8 m)	8,5	latérale /lateral/ lateraal	3575
P900 GT	3 x Ø 2m	1x (1,2 m x 1,2 m x 2,8 m)	8,5	tournante 300° /turning 300°/ draaiend over 300°	3638

P1200>2200

PAILLEUSE DISTRIBUTRICE GROS VOLUME
HIGH-CAPACITY STRAW BLOWER
STROBLAZER VOOR GROTE VOLUMES



P1800 GT-MD + RHC1800

Type de goulotte: Latérale
Type of chute: Lateral
Type stortgoot: Lateraal



P1200 GL-M

Type de goulotte: Latérale
Type of chute: Lateral
Type stortgoot: Lateraal

Scannez ce Qr Code
et voyez la P2200 en action

Scan this Qr Code
to see the P2200 in action



Modèle Model			Démâleur Bale séparateur Shredder	Type de goulotte Type of chute Type stortgoot	Poids sans option (kg) Weight with no optional additions (kg) Gewicht zonder opties (kg)
P1200 GL-M	2 x Ø 2m	2x (1,2 m x 1,2 m x 2,8 m)	non débruyable / non-disengageable niet afkoppelbaar	latérale /lateral lateraal	5325
P1200 GL-MD	2 x Ø 2m	2x (1,2 m x 1,2 m x 2,8 m)	débruyable / disengageable afkoppelbaar	latérale /lateral lateraal	5345
P1200 GT-M	2 x Ø 2m	2x (1,2 m x 1,2 m x 2,8 m)	non débruyable / non-disengageable niet afkoppelbaar	tournante 300° /turning 300° draaiend over 300°	5398
P1200 GT-MD	2 x Ø 2m	2x (1,2 m x 1,2 m x 2,8 m)	débruyable / disengageable afkoppelbaar	tournante 300° /turning 300° draaiend over 300°	5418
P1800 GL-M	3 x Ø 1,8m	4x (1,2 m x 1,2 m x 2,5 m)	non débruyable / non-disengageable niet afkoppelbaar	latérale /lateral lateraal	5790
P1800 GL-MD	3 x Ø 1,8m	4x (1,2 m x 1,2 m x 2,5 m)	débruyable / disengageable afkoppelbaar	latérale /lateral lateraal	5810
P1800 GT-M	3 x Ø 1,8m	4x (1,2 m x 1,2 m x 2,5 m)	non débruyable / non-disengageable niet afkoppelbaar	tournante 300° /turning 300° draaiend over 300°	5865
P1800 GT-MD	3 x Ø 1,8m	4x (1,2 m x 1,2 m x 2,5 m)	débruyable / disengageable afkoppelbaar	tournante 300° /turning 300° draaiend over 300°	5885
P2200 GL-M	3 x Ø 1,8m	4x (1,2 m x 1,2 m x 2,8 m)	non débruyable / non-disengageable niet afkoppelbaar	latérale /lateral lateraal	6258
P2200 GL-MD	3 x Ø 1,8m	4x (1,2 m x 1,2 m x 2,8 m)	débruyable / disengageable afkoppelbaar	latérale /lateral lateraal	6278
P2200 GT-M	3 x Ø 1,8m	4x (1,2 m x 1,2 m x 2,8 m)	non débruyable / non-disengageable niet afkoppelbaar	tournante 300° /turning 300° draaiend over 300°	6333
P2200 GT-MD	3 x Ø 1,8m	4x (1,2 m x 1,2 m x 2,8 m)	débruyable / disengageable afkoppelbaar	tournante 300° /turning 300° draaiend over 300°	6353

DRBP200

DEROULEUSE PAILLEUSE
UNROLLER & STRAW BLOWER
AFWIKKELAAR/STROBLAZER



DRBP 200



Modèle Model		Côté de paillage Straw blowing side Kant voor stroblazen	Poids sans option (kg) Weight with no optional additions (kg) Gewicht zonder opties (kg)
DRBP 200	1 x Ø 2m	Deuche (droit en option) / Left (right as an option) Links (rechts in optie)	1250

DTH2

PAILLEUSE À TAPIS POUR LOGETTES
STRAW BLOWER WITH CONVEYOR FOR STALLS
STROBLAZER MET TRANSPORTBAND VOOR BOXEN



DTH2



Scannez ce Qr Code
et voyez la DTH2 en action
Scan this Qr Code
to see the DTH2 in action



Modèle Model	Largeur hors tout (en m) Overall width (in m) Totale breedte (m)			Poids sans option (kg) Weight with no optional additions (kg) Gewicht zonder opties (kg)
DTH2	2,45	1x 160 m	0,9 m x 1,2 m x 1,8 m	1150

Rejoignez-nous sur les réseaux sociaux
Catch up with us on social networks



PAILLAGE / VERDELEN VAN STRO / STRAW BLOWERS



DP1000 GL + TMA700



DP400 GL + TMA500



DP700 GL



Modèle Model	Nombre de démêleur Aantal shredders Number of bale separators	Type de goulotte Type of chute Type stortgoot	Ø turbine	Capacité (m³) Capacity (m³) Capaciteit (m³)	Poids sans option (kg) Weight with no optional additions (kg) Gewicht zonder opties (kg)
DP 400 GL	1 démêleur hydraulique / 1 hydraulic bale separator 1 hydraulische shredder	latérale / lateral lateraal	1,6	4	3310
DP 400 GT	1 démêleur hydraulique / 1 hydraulic bale separator 1 hydraulische shredder	tourante 300° / turning 300° draaiend over 300°	1,6	4	3380
DP 700 GL	1 démêleur hydraulique / 1 hydraulic bale separator 1 hydraulische shredder	latérale / lateral lateraal	1,8	7	4335
DP 700 GT	1 démêleur hydraulique / 1 hydraulic bale separator 1 hydraulische shredder	tourante 300° / turning 300° draaiend over 300°	1,8	7	4405
DP 900 GL	1 démêleur hydraulique / 1 hydraulic bale separator 1 hydraulische shredder	latérale / lateral lateraal	1,8	9	5013
DP 900 GT	1 démêleur hydraulique / 1 hydraulic bale separator 1 hydraulische shredder	tourante 300° / turning 300° draaiend over 300°	1,8	9	5083
DP 1000 GL-M	3 démêleurs mécaniques / 3 mechanical bale separators 3 mechanische shredders	latérale / lateral lateraal	1,8	10,5	6875
DP 1000 GL-MD	3 démêleurs mécaniques déplaçables / 3 mechanical bale separators 3 mechanische shredders afzetbaar	latérale / lateral lateraal	1,8	10,5	6895
DP 1000 GT-M	3 démêleurs mécaniques / 3 mechanical bale separators 3 mechanische shredders	tourante 300° / turning 300° draaiend over 300°	1,8	10,5	6950
DP 1000 GT-MD	3 démêleurs mécaniques déplaçables / 3 mechanical bale separators 3 mechanische shredders afzetbaar	tourante 300° / turning 300° draaiend over 300°	1,8	10,5	6970

P210 AVI



PAILLEUSE HACHEUSE
STRAW CHOPPER
STROHAKSELAAR



P210 GT-MD AVI



Type de goulotte: Tournante 300°
Type of chute: Turning 300°
Type stortgoot: Draaiend over 300°



Scannez ce Qr Code
et voyez la P210 avi en action
Scan this Qr Code
to see the P210 avi in action



YouTube
WV6DPVMBFfc

Modèle Model			Type de goulotte Type of chute Type stortgoot	Poids sans option (kg) Weight with no optional additions (kg) Gewicht zonder opties (kg)
P210 GT M AVI	1 x Ø 2m / 2 x Ø 1,5 m	1x (1,2 m x 1,2 m x 2,5 m)		2154
P210 GT MD AVI	1 x Ø 2m / 2 x Ø 1,5 m	1x (1,2 m x 1,2 m x 2,5 m)	tournante 300° / turning 300° draaiend over 300°	2174

GE2000>4000

GODET ETALEUR POUR L'AVICOLE
VERDEELBAK VOOR PLUIMVEEHOUDERIJ
BUCKET SPREADER FOR POULTRY FARMS



GE2000>4000 AVICOLE



Scannez ce Qr Code
et voyez la GE en action
Scan this Qr Code
to see the GE in action



YouTube
7WpJEwuqNIM

Modèle Model	Largeur hors tout (en m) Overall width (in m) Totale breedte (m)	Volume (L)	Poids sans option (kg) Weight with no optional additions (kg) Gewicht zonder opties (kg)
GE 2000 AVICOLE	2,25	2000	913
GE 3000 AVICOLE	2,45	3000	1100
GE 4000 AVICOLE	2,65	4000	1181



**MANUTENTION
GOEDERENBEHANDELING
HANDLING**





GMC 170

Largeur intérieure de caisse (en m): 1,7
Inner body width (in m): 1,7
Interne breedte van de bak (m): 1,7



GMC 250

Largeur intérieure de caisse (en m): 2,5
Inner body width (in m): 2,5
Interne breedte van de bak (m): 2,5



Scannez ce Qr Code
et voyez la GMC en action

Scan this Qr Code
to see the GMC in action



Modèle Model	Largeur intérieure de caisse (en m) Inner body width (in m) Interne breedte van de bak (m)	Volume (m ³)	Poids sans option (kg) Weight with no optional additions (kg) Gewicht zonder opties (kg)
GMC 170	1,7	0,85	905
GMC 190	1,9	0,95	950
GMC 210	2,1	1,05	1020
GMC 230	2,3	1,15	1080
GMC 250	2,5	1,25	1170





GD 200

Largeur intérieure de caisse (en m): 2,4
Inner body width (in m): 2,4
Interne breedte van de bak (m): 2,4



GD 200 + FDF

Largeur intérieure de caisse (en m): 2,4
Inner body width (in m): 2,4
Interne breedte van de bak (m): 2,4



GD 2200 + MSC

Largeur intérieure de caisse (en m): 2,6
Inner body width (in m): 2,6
Interne breedte van de bak (m): 2,6



GD 200 + FDA

Largeur intérieure de caisse (en m): 2,4
Inner body width (in m): 2,4
Interne breedte van de bak (m): 2,4

*Encore plus de polyvalence grâce aux différents types de désilage.
Even greater multifunctional capability provided by various silage feeder types.
Nog meer polyvalentie dankzij de verschillende opties voor uitkuilen.*



Modèle Model	Largeur intérieure de caisse (en m) Inner body width (in m) Interne breedte van de bak (m)	Volume (m ³)	Poids sans option (kg) Weight with no optional additions (kg) Gewicht zonder opties (kg)
GD 160	2	1,6	715
GD 180	2,2	1,8	765
GD 200	2,4	2	815
GD 220	2,6	2,2	865



BALAYAGE
VEGEN
SWEEPERS



BR160>250 AR

BALAYEUSE RAMASSEUSE
SWEEPER BUCKET
VEEGMACHINE MET OPVANGBAK



BR 200 AR

Largeur de balayage (en m): 2,0
Sweeping width (in m): 2,0
Veegbreedte (m): 2,0



BR 250 AR

Largeur de balayage (en m): 2,4
Sweeping width (in m): 2,4
Veegbreedte (m): 2,4

Scannez ce Qr Code
et voyez la BR en action

Scan this Qr Code
to see the BR in action



Modèle Model	Largeur de balayage (en m) Sweeping width (in m) Veegbreedte (m)	Volume (L)	Poids sans option (kg) Weight with no optional additions (kg) Gewicht zonder opties (kg)
BR 160 AR	1,6	395	650
BR 180 AR	1,8	440	770
BR 200 AR	2	490	880
BR 220 AR	2,2	540	1000
BR 250 AR	2,4	615	1120

BR160>250 AV

BALAYEUSE RAMASSEUSE
SWEEPER BUCKET
VEEGMACHINE MET OPVANGBAK



BR 200 AV

Largeur de balayage (en m): 2
Sweeping width (in m): 2
Veegbreedte (m): 2



BR 220 AV + BLHD + SAR

Largeur de balayage (en m): 2,2
Sweeping width (in m): 2,2
Veegbreedte (m): 2,2

Scannez ce Qr Code
et voyez la BR en action

Scan this Qr Code
to see the BR in action



Modèle Model	Largeur de balayage (en m) Sweeping width (in m) Veegbreedte (m)	Volume (L)	Poids sans option (kg) Weight with no optional additions (kg) Gewicht zonder opties (kg)
BR 160 AV	1,6	395	1070
BR 180 AV	1,8	440	1190
BR 200 AV	2	490	1300
BR 220 AV	2,2	540	1420
BR 250 AV	2,4	615	1540



BA180>300

BALAYEUSE ALIGNEUSE
SWEEPER ALIGNER
LIJNVEEGMACHINE



BA 250

Largeur de balayage (en m): 2,5
Sweeping width (in m): 2,5
Veegbreedte (m): 2,5



BA 300 + BLBA + SAR

Largeur de balayage (en m): 3
Sweeping width (in m): 3
Veegbreedte (m): 3

Scannez ce Qr Code
et voyez la BA en action

Scan this Qr Code
to see the BA in action



Modèle Model	Largeur de balayage (en m) Sweeping width (in m) Veegbreedte (m)	Poids sans option (kg) Weight with no optional additions (kg) Gewicht zonder opties (kg)
BA 180	1,8	1009
BA 200	2	1101
BA 220	2,2	1193
BA 250	2,5	1285
BA 300	3	1554

BALAYE / VEGEN / SWEEPERS



SERVICE APRÈS-VENTE AFTER-SALES DEPARTMENT

UN SERVICE D'ASSISTANCE EFFECTUÉ
À VOTRE EXPLOITATION PAR NOTRE
ENTREPRISE OU NOTRE RÉSEAU
DE REVENDEURS À TRAVERS LE MONDE.

ASSISTANCE PROVIDED AT YOUR WORKS
BY OUR COMPANY OR OUR NETWORK
OF RETAILERS THROUGHOUT THE WORLD.

&

PIÈCES DÉTACHÉES SPARE PARTS

PLUS DE 10.000 RÉFÉRENCES DE STOCK
POUR RÉPONDRE À VOS BESOINS
DANS LES PLUS BREFS DÉLAIS.

MORE THAN 10,000 STOCK ITEMS
TO MEET YOUR REQUIREMENTS
IN THE SHORTEST POSSIBLE LEAD TIMES.



SERVICE TRANSPORT

PAR CAMION OU PAR VOIE MARITIME,
NOUS ASSURONS LA LIVRAISON
DE NOS MACHINES À TRAVERS LE MONDE.



SHIPPING DEPARTMENT

BY TRUCK OR SEA - WE ENSURE DELIVERY
OF OUR MACHINES TROUGHOUT
THE WORLD.



Visitez notre site et découvrez:

- nos nouveautés,
- notre vaste gamme de machines professionnelles,
- nos actualités,
- le coin des bonnes affaires,
- nos vidéos,
- nos brochures,
- nos fiches techniques*

Visit our site and discover:

- what's new
- our vast range of specialist machines
- our news
- good deals on offer
- our videos
- our brochures
- our technical files*



*via l'ouverture d'un compte client
by creating a customer account

Rejoignez-nous sur les réseaux sociaux Catch up with us on social networks



Il y a toujours
un revendeur
agr e Robert
proche de chez vous !

An authorized
Robert retailer
is always close
to you!




Robert sa



Atelier Robert



Cachet revendeur officiel agr e :
Officially authorized retailer stamp:



ROBERT

ROBERT s.a.

Rue Reppe, 20E • 5300 Seilles (Z.I.) • Belgium
t l. : 0032 (0) 85 84 96 70 • info@atelier-robert.be

Visitez notre nouveau site :
www.atelier-robert.be