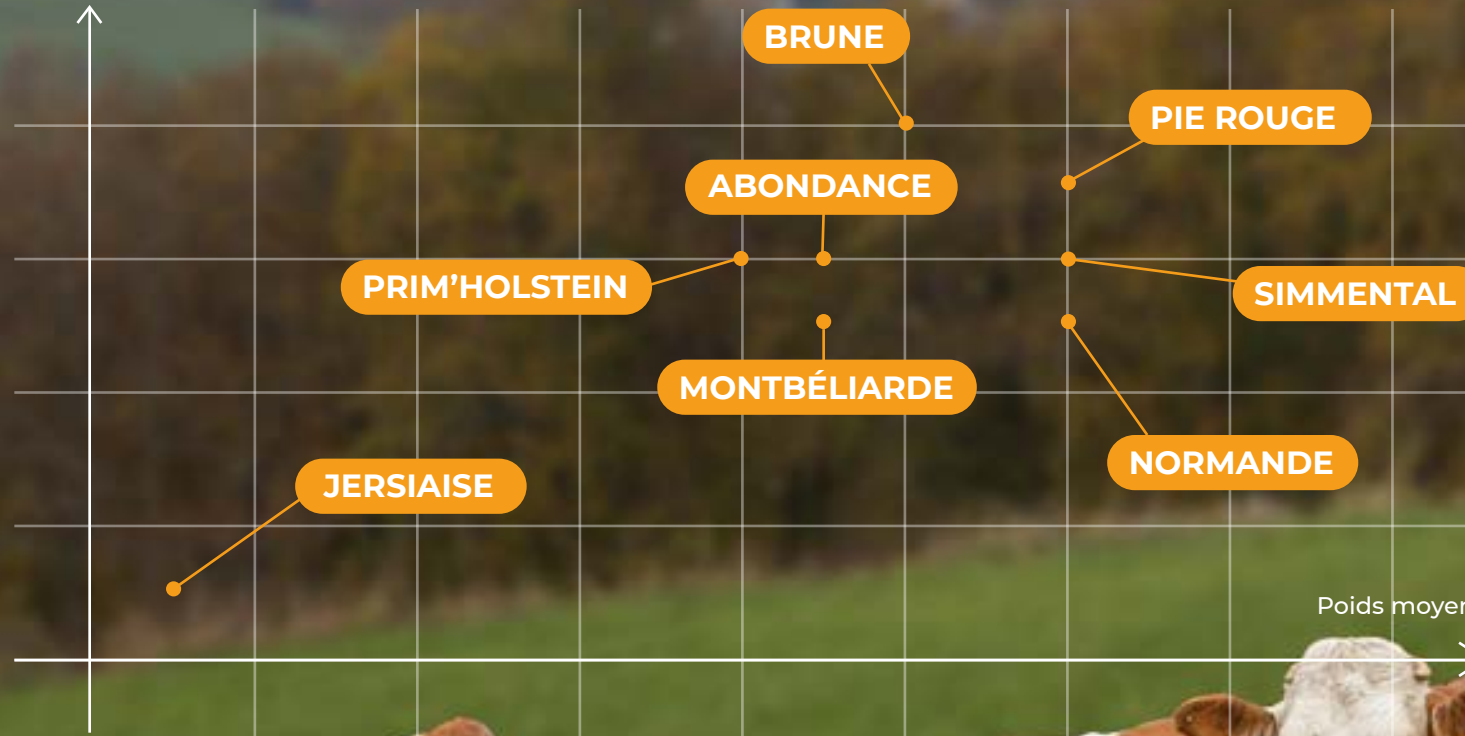


# Mon pays mes vaches



 Agritubel

Hauteur au garrot



**VACHES LAITIÈRES**  
de 1,28 à 1,55 m et  
de 430 à 800 kg

Poids moyen

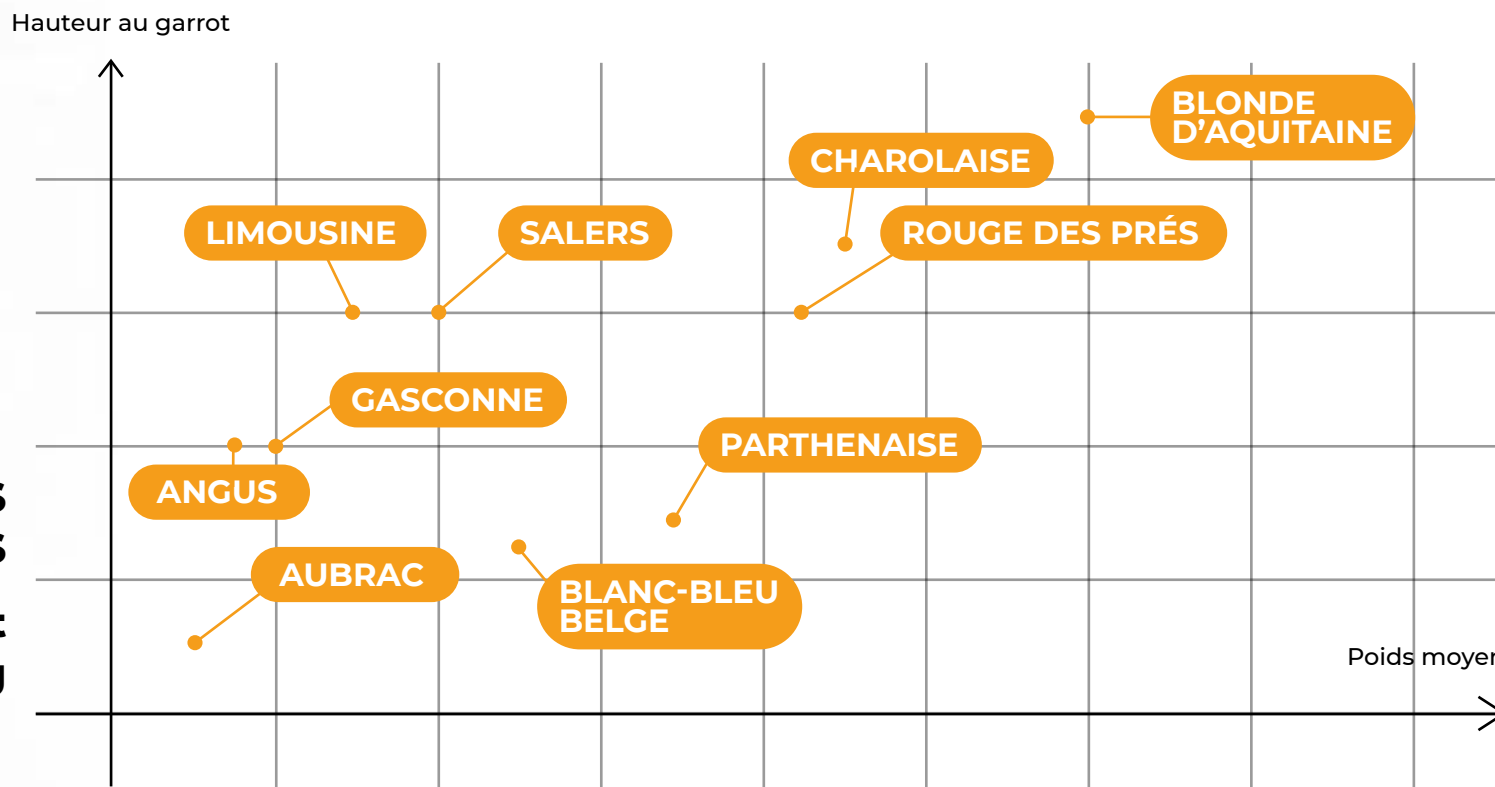


# AUTANT DE VACHES QUE DE PAYS... ET AUTANT DE GABARITS !

Chez Agritubel, on connaît bien les éleveurs et leurs animaux et on sait bien que, comme nos régions et nos paysages, toutes les vaches ne se ressemblent pas. Et même au sein d'un élevage, on trouve des plus grandes et des moins grandes... Les cornes sont également un critère prépondérant pour le choix des équipements, entre races écornées, et races faiblement ou fortement encornées.

C'est pour cela que les gammes d'équipements Agritubel offrent des choix variés pour les cornadis et râteliers, les logettes, les panneaux et barrières et leurs options, avec des possibilités de réglage précis lors du montage, pour que vos installations soient parfaitement adaptées à vos besoins, et en premier lieu à ceux de vos animaux.

**VACHES  
ALLAITANTES**  
de 1,25 à 1,60 m et  
de 580 à 1100 kg



# AGRITUBEL

Un service  
**parfaitement organisé**  
anticipé, rapide et  
fiable dans la durée

Une livraison "tout-en-un"  
**directement à la ferme**  
depuis l'usine

Avec chaque colis clairement étiqueté.

# VOUS VA BIEN



## Un conseiller spécialisé à votre écoute

Véritable expert de l'aménagement  
des bâtiments d'élevage.

## Votre projet visible en 3D

Pour être sûr de faire  
les bons choix.

## Un cahier des charges précis qui n'oublie rien

" On n'a pas eu de mauvaise surprise  
à la livraison, tout était conforme."  
( Jean-Paul, éleveur laitier dans le 44)

## Le plus grand choix pour votre élevage

Laitier	p.10
Viande	p.74
Plein air	p.116
Caprin	p.138
Ovin	p.148



Agribubel

# LE CONSEILLER AGRITUBEL À VOTRE SERVICE

Avec 20 conseillers sur le terrain, Agritubel vous permet de bénéficier d'un conseil de proximité, prodigué par **un expert de l'élevage et de votre région.**



Votre distributeur de matériel d'élevage, est un partenaire privilégié d'Agritubel. Il dispose de matériels sur stock, notamment pour l'aménagement des herbages. Il est surtout un relais précieux pour la réflexion et la conception de vos projets de bâtiments.

Agritubel travaille en appui de votre revendeur pour toutes les questions techniques, commerciales et de normes.



Cette équipe bénéficie de toutes les connaissances pour concevoir votre projet :

- **la parfaite connaissance de votre élevage et de vos enjeux**
- **la parfaite connaissance des gammes, des équipements, des accessoires et des options possibles parmi l'offre Agritubel**



## AVEC CHARLIE, AGRITUBEL FAIT PROGRESSER VOTRE ÉLEVAGE

Au stade de la réflexion et de la conception, c'est **un outil précieux pour tester une ou plusieurs hypothèses d'aménagement**, soulever des objections, anticiper les questions et mettre toutes les chances de votre côté pour **prendre les bonnes décisions**. Votre étable est un outil de travail qui va durer de longues années et qui mérite **un aménagement bien pensé**.

Une fois l'ensemble des équipements arbitrés, l'intelligence du logiciel sera en mesure de **produire une liste exacte de toutes les pièces nécessaires** à la réalisation du projet. Elle **garantit d'un côté l'exactitude** du devis en termes de montant et, par ailleurs, elle **élimine tous les risques** d'oubli et de commande incomplète qui pourraient perturber ou retarder le chantier.



# Votre projet visible en 3D



Avec le logiciel **CHARLIE**, développé par Agritubel pour ses clients, votre conseiller va pouvoir prendre en compte les **cotes exactes de votre bâtiment**, sélectionner les équipements **tubulaires adaptés à votre projet**, vos animaux et votre conduite d'élevage, et générer un modèle 3D immersif qui vous permettra de vous **projeter visuellement dans le bâtiment terminé**, comme si vous y étiez.



# ÉLEVAGES LAITIERS



**AGRITUBEL VOUS VA BIEN**



## Le confort, c'est aussi important pour les vaches que pour nous !

<b>CORNADIS</b> .....	p.12-31
FIABILIS .....	p.12-17
SECURIT .....	p.18
BOVILIB .....	p.20-25
PVB Laitier .....	p.26-29
Accessoires cornadis .....	p.30-31
<b>LIBRE-SERVICE</b> .....	p.32-33
M.B.O .....	p.33
<b>LOGETTES</b> .....	p.34-55
Sur poteaux .....	p.36-45
Réglables hauteur/largeur .....	p.46-47
Accessoires pour logettes .....	p.48-49
Fixes .....	p.50-51
Équipements pour logettes .....	p.52-55
<b>PANNEAUX ET BARRIÈRES LV3 / LV4</b> .....	p.56-65
<b>ÉLEVAGE DES VEAUX LAITIERS</b> .....	p.66-73
Fiabilis veaux .....	p.68-69
Séparations .....	p.70-71
Cases individuelles .....	p.72-73
<b>POTEAUX POUR CORNADIS ET LIBRE-SERVICES</b> .....	p.112-115



AGRIUM

CORNADIS

# FIABILIS

PRIM'HOLSTEIN

MONTBELIARDE

NORMANDE

SIMMENTAL

BRUNE

JERSIAISE

& AUTRES RACES LAITIÈRES

**Le cornadis 3 positions, adapté à la morphologie des vaches laitières sans cornes et au port d'un collier DAC.**

Le design triangulaire de la partie fixe du cornadis ménage deux zones de passage pour la tête de la vache. Selon sa position et son verrouillage, le balancier détermine ainsi les 3 positions possibles du cornadis :

## Le cornadis qui en fait plus

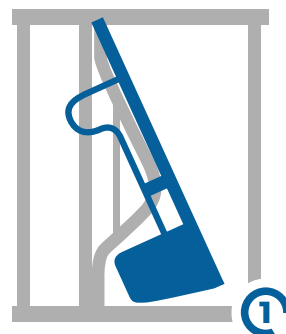
La 3ème position offre deux avantages inédits par rapport à un cornadis classique :

### Liberté de s'alimenter

La vache peut s'alimenter sans contrainte devant elle, à droite comme à gauche, sans ressentir le stress de la contention. L'éleveur profite d'une meilleure ingestion de la ration, base de la performance zootechnique.

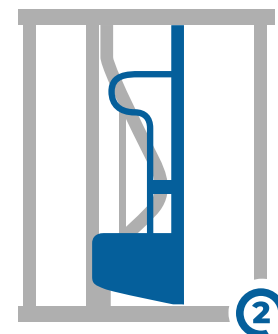
### Limiteur de pendaison

En cas de chute, la vache ne voit pas sa tête coincée comme dans un entonnoir. La position en "A" facilite la sortie de l'animal par la partie inférieure.



### Position d'entrée en "V"

C'est la position naturelle de retour à l'équilibre du balancier. Elle invite les vaches à venir s'alimenter en entrant la tête par le haut.



### Position fermée en "I"

Verrouillée, c'est la position qui bloque l'animal à la table d'alimentation. Elle permet à l'animal d'écartier le balancier par le haut ou par le bas.



### Position libre-service et dégagement en "A"

Le balancier s'efface sur le côté et s'ouvre largement en partie inférieure afin de faciliter le dégagement de l'animal.

## Cornadis FIABILIS le choix des éleveurs laitiers

- Modèle fabriqué en tubes de Ø 60,3 et de Ø 42,4
- Verrouillage par le haut par axe coulissant intégré
- Articulation du balancier baguée et renforcée dans la masse par fluoperçage
- Verrouillage individuel à chaque place
- Réglage en longueur par béquilles en extrémité de panneau
- Fonctionnement à 3 positions : entrée en "V", verrouillage en "i", dégagement et libre-service en "A"
- Retour automatique du balancier
- Anti-passage de tête
- Sécurité passage collier DAC
- Tampon amortisseur de bruit
- Tube de renfort central de série

### DISPONIBLE EN 2 VERSIONS :

#### Cornadis FIABILIS "PER"

Panneaux à encolure réglable par coquilles, le plus sécurisant à l'utilisation (plébiscité par les éleveurs).

#### Cornadis FIABILIS "PEF"

Panneaux à encolure fixe

“ Fiabilis, c'est plus qu'un cornadis, c'est un outil du quotidien pour l'éleveur laitier. ”

# Gagnez en confort et sécurité

## Commande centrale avec sécurité anti-retour

Blocage à 100%, avec des organes mécaniques inaccessibles aux animaux, pour la tranquillité de l'éleveur. Une fois les animaux bloqués à l'auge, l'éleveur bénéficie d'une totale liberté pour entrer dans la stabulation en sécurité, pour pailler, nettoyer, inspecter ou soigner les vaches.

## Blocage individuel des vaches

La conception du verrouillage permet facilement à l'éleveur de déverrouiller collectivement le panneau ou individuellement chaque animal.

## Conception haut de gamme

Le Fiabilis offre en standard tous les avantages techniques les plus modernes : amortisseurs polymères anti-bruit, systèmes de verrouillage par axe coulissant silencieux et articulation baguée et renforcée dans la masse par fluoperçage (procédé breveté AGRITUBEL).



















## FIABILIS à encolure fixe PEF

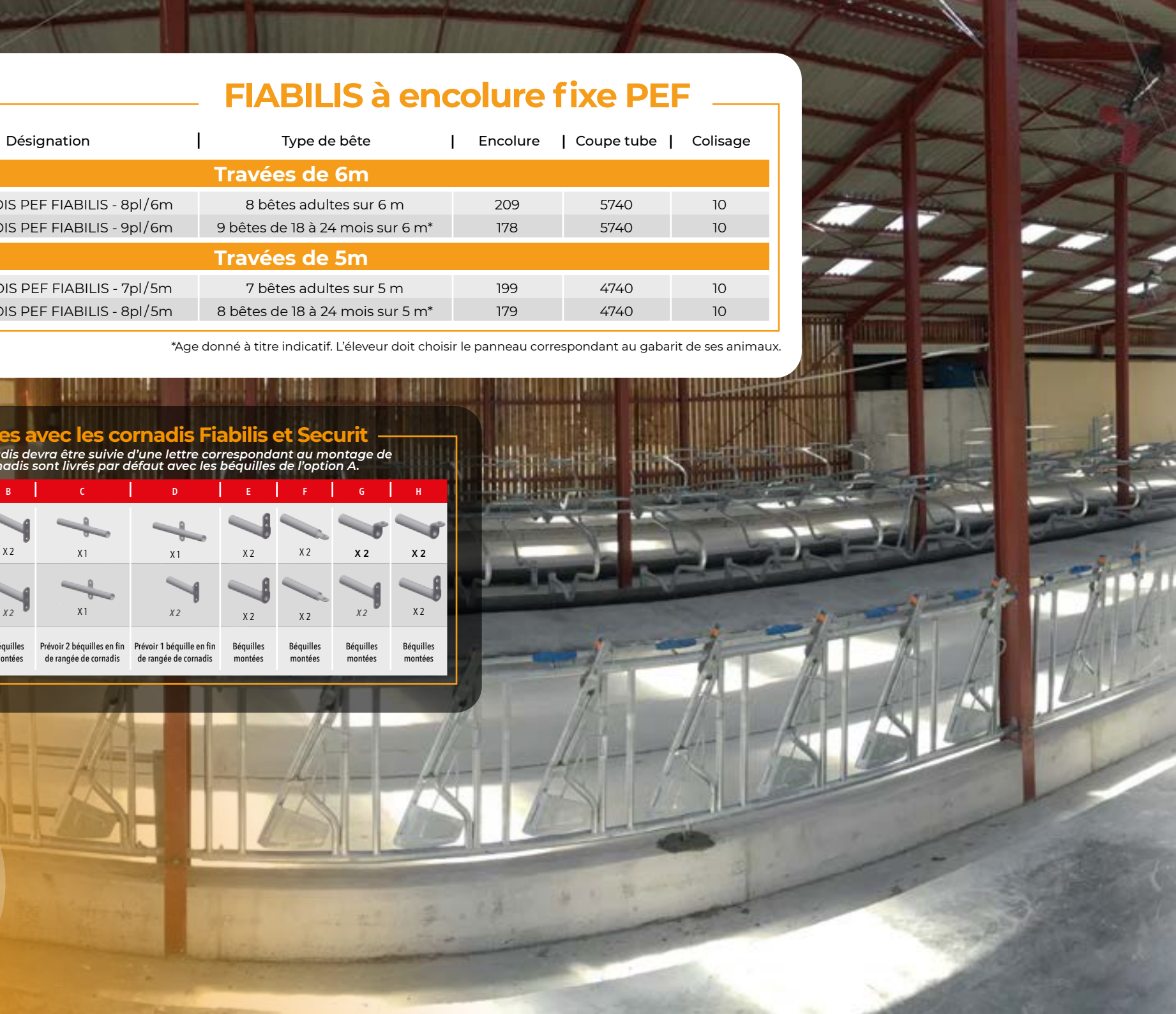
Réf.	Désignation	Type de bête	Encolure	Coupe tube	Colisage
<b>Travées de 6m</b>					
<b>868823N</b>	CORNADIS PEF FIABILIS - 8pl/6m	8 bêtes adultes sur 6 m	209	5740	10
<b>868824N</b>	CORNADIS PEF FIABILIS - 9pl/6m	9 bêtes de 18 à 24 mois sur 6 m*	178	5740	10
<b>Travées de 5m</b>					
<b>868821N</b>	CORNADIS PEF FIABILIS - 7pl/5m	7 bêtes adultes sur 5 m	199	4740	10
<b>868822N</b>	CORNADIS PEF FIABILIS - 8pl/5m	8 bêtes de 18 à 24 mois sur 5 m*	179	4740	10

\*Age donné à titre indicatif. L'éleveur doit choisir le panneau correspondant au gabarit de ses animaux.

### Béquilles fournies avec les cornadis Fiabilis et Securit

Chaque référence de cornadis devra être suivie d'une lettre correspondant au montage de béquilles souhaité. Les cornadis sont livrés par défaut avec les béquilles de l'option A.

Code de l'option	A	B	C	D	E	F	G	H
Équipement du haut du cornadis	 X 2	 X 2	 X 1	 X 1	 X 2	 X 2	 X 2	 X 2
Équipement du bas du cornadis	 X 2	 X 2	 X 1	 X 2	 X 2	 X 2	 X 2	 X 2
Précisions	Béquilles montées	Béquilles montées	Prévoir 2 béquilles en fin de rangée de cornadis	Prévoir 1 béquille en fin de rangée de cornadis	Béquilles montées	Béquilles montées	Béquilles montées	Béquilles montées





# Adapté à tous les bâtiments

## FIABILIS à encolure réglable PER (le préféré des éleveurs)

Réf.	Désignation	Type de bête	Encolure maxi	Coupe tube	Colisage
<b>Travées de 6m</b>					
<b>868803N</b>	CORNADIS PER FIABILIS - 8pl/6m	8 bêtes adultes sur 6 m	340	5740	10
<b>868804N</b>	CORNADIS PER FIABILIS - 9pl/6m	9 bêtes de 18 à 24 mois sur 6 m*	255	5740	10
<b>868805N</b>	CORNADIS PER FIABILIS - 10pl/6m	10 bêtes de 8 à 12 mois sur 6 m*	185	5740	10
<b>Travées de 5m</b>					
<b>868800N</b>	CORNADIS PER FIABILIS - 6pl/5m	6 bêtes adultes sur 5 m	280	4740	10
<b>868801N</b>	CORNADIS PER FIABILIS - 7pl/5m	7 bêtes adultes sur 5 m	290	4740	10
<b>868802N</b>	CORNADIS PER FIABILIS - 8pl/5m	8 bêtes de 18 à 24 mois sur 5 m*	205	4740	10
<b>868830N</b>	CORNADIS PER FIABILIS - 9pl/5m	9 bêtes de 18 à 24 mois sur 5 m*	188	4740	10
<b>Travées de 4m</b>					
<b>868806N</b>	CORNADIS PER FIABILIS - 5pl/4m	5 bêtes adultes sur 4 m	260	3740	10
<b>868807N</b>	CORNADIS PER FIABILIS - 6pl/4m	6 bêtes adultes sur 4 m	178	3740	10
<b>Autres modèles</b>					
<b>860057N</b>	CORNADIS PER FIABILIS - 7pl/5,40m	7 bêtes adultes sur 5,40 m	340	5150	10
<b>868814N</b>	CORNADIS PER FIABILIS - 7pl/4,75m	7 bêtes de 18 à 24 mois sur 4,75 m*	255	4500	10
<b>868815N</b>	CORNADIS PER FIABILIS - 7pl/4,55m	7 bêtes de 12 à 18 mois sur 4,55 m*	205	4300	10
<b>868813N</b>	CORNADIS PER FIABILIS - 6pl/4,40m	6 bêtes adultes sur 4,40 m	260	4150	10
<b>868812N</b>	CORNADIS PER FIABILIS - 5pl/3,50m	5 bêtes adultes sur 3,50 m	210	3250	10
<b>868808N</b>	CORNADIS PER FIABILIS - 4pl/3,05m	4 bêtes adultes sur 3,05 m	290	2800	10
<b>868809N</b>	CORNADIS PER FIABILIS - 3pl/2,10m	3 bêtes adultes sur 2,10 m	200	1820	10
<b>868811N</b>	CORNADIS PER FIABILIS - 2pl/1,60m	2 bêtes adultes sur 1,60 m	202	1350	10
<b>868810N</b>	CORNADIS PER FIABILIS - 1pl/1m	1 bête adulte sur 1 m	220	740	10

\*Age donné à titre indicatif. L'éleveur doit choisir le panneau correspondant au gabarit de ses animaux.

“ C’est la solution la plus rentable pour les génisses ”

## Plus de places

Avec plus de places au mètre linéaire, ce cornadis présente un avantage en terme de rentabilité pour équiper des bâtiments dédiés à des vaches jeunes, ne justifiant pas un investissement du même niveau que les hautes productrices. Il autorise un chargement plus élevé.

















## Pour l'apprentissage

Les génisses pourront faire l'apprentissage du mouvement entrée/sortie et l'expérience du cornadis avant d'intégrer le bâtiment des productrices équipé d'un cornadis adulte. C'est un gage de sérénité et donc de sécurité pour la vache comme pour l'éleveur.



### Béquilles fournies avec les cornadis Fiabilis et Securit

Chaque référence de cornadis devra être suivie d'une lettre correspondant au montage de béquilles souhaité. Les cornadis sont livrés par défaut avec les béquilles de l'option A.

Code de l'option	A	B	C	D	E	F	G	H
Équipement du haut du cornadis	 X 2	 X 2	 X 1	 X 1	 X 2	 X 2	 X 2	 X 2
Équipement du bas du cornadis	 X 2	 X 2	 X 1	 X 2	 X 2	 X 2	 X 2	 X 2
Précisions	Béquilles montées	Béquilles montées	Prévoir 2 béquilles en fin de rangée de cornadis	Prévoir 1 béquille en fin de rangée de cornadis	Béquilles montées	Béquilles montées	Béquilles montées	Béquilles montées

Le cornadis à verrouillage par axe coulissant, adapté aux génisses et vaches de petit gabarit sans cornes.

## SECURIT à encolure réglable PER


Réf.	Désignation	Type de bête	Encolure maxi	Coupe tube	Colisage
<b>Travées de 6m</b>					
<b>866006N</b>	CORNADIS PER SECURIT - 8pl/6m	8 bêtes adultes	230	5740	10
<b>866007N</b>	CORNADIS PER SECURIT - 9pl/6m	9 bêtes de 18 à 24 mois	200	5740	10
<b>866008N</b>	CORNADIS PER SECURIT - 10pl/6m	10 bêtes de 8 à 12 mois	170	5740	10
<b>866009N</b>	CORNADIS PER SECURIT - 12pl/6m	12 bêtes de 8 à 12 mois	140	5740	10
<b>Travées de 5m</b>					
<b>866001N</b>	CORNADIS PER SECURIT - 6pl/5m	6 bêtes adultes	230	4740	10
<b>866002N</b>	CORNADIS PER SECURIT - 7pl/5m	7 bêtes adultes	220	4740	10
<b>866003N</b>	CORNADIS PER SECURIT - 8pl/5m	8 bêtes de 18 à 24 mois	180	4740	10
<b>866004N</b>	CORNADIS PER SECURIT - 9pl/5m	9 bêtes de 18 à 24 mois	160	4740	10
<b>866005N</b>	CORNADIS PER SECURIT - 10pl/5m	10 bêtes de 18 à 24 mois	150	4740	10
<b>Travées de 4m</b>					
<b>866010N</b>	CORNADIS PER SECURIT - 5pl/4m	5 bêtes adultes	240	3740	10
<b>866011N</b>	CORNADIS PER SECURIT - 6pl/4m	6 bêtes adultes	210	3740	10
<b>866012N</b>	CORNADIS PER SECURIT - 7pl/4m	7 bêtes de 12 à 18 mois	150	3740	10
<b>866013N</b>	CORNADIS PER SECURIT - 8pl/4m	8 bêtes de 2 à 6 mois	140	3740	10
<b>Autres modèles</b>					
<b>866014N</b>	CORNADIS PER SECURIT - 4pl/3m	4 bêtes adultes sur 3 m	220	2740	10
<b>866015N</b>	CORNADIS PER SECURIT - 5pl/3m	5 bêtes adultes sur 3m	170	2740	10
<b>860058N</b>	CORNADIS PER SECURIT - 6pl/3,60m	6 bêtes de 12 à 18 mois sur 3,60 m	200	3340	10
<b>860307N</b>	CORNADIS PER SECURIT - 2pl/1,60m	2 bêtes adultes sur 1,60 m	240	1350	10
<b>860306N</b>	CORNADIS PER SECURIT - 1pl/1m	1 bête adulte sur 1 m	240	740	10

\*Age donné à titre indicatif. L'éleveur doit choisir le panneau correspondant au gabarit de ses animaux.



Agribob

## Fonctionnement :



### Ouvert en grand

Pour offrir le maximum de largeur pour le passage de tête en partie haute et basse.



### Verrouillé

Pour une position plus confortable à la table d'alimentation, permettant d'allonger le cou pour bien profiter de toute la ration.



### Verrouillage resserré

Pour la sécurité maximale.

CORNADIS

# BOVILIB

PRIM'HOLSTEIN

MONTBELIARDE

NORMANDE

SIMMENTAL

BRUNE

JERSIAISE

& AUTRES RACES LAITIÈRES

**Cornadis à double cadre coulissant, il a été conçu en collaboration avec les éleveurs. Offrant à la fois la plus grande sécurité et la plus grande souplesse d'utilisation, il est particulièrement apprécié dans les élevages de races sélectionnées.**

## Choix de la largeur d'encolure

Le double cadre, amovible et coulissant, permet de faire varier l'encolure entre 6 positions.

## Sécurité maximale

La position ouverte en grand permet un accès libre-service en toute liberté et limite le risque d'accident.

## Souplesse et fluidité

Le système de coulisse du double cadre est totalement fluide et facile à manipuler. Il s'utilise sans effort au quotidien, en fonction des besoins.





**Un système unique à deux commandes, facile à utiliser et parfaitement protégé des animaux.**

- Le verrouillage et la libération des balanciers sont commandés par une poignée à deux positions.



- Le cadre coulissant est commandé par un levier en fin de panneau, permettant de régler la largeur entre 6 tailles d'encolure :

**16 - 19 - 21 - 24 - 27 cm**

plus une position de dégagement maximal.



“ Un cornadis haut de gamme,  
pour mes championnes. ”



Agri



La bonne largeur d'encolure pour les jeunes, la bonne largeur d'encolure pour les vaches adultes, BOVILIB évolue avec la taille de vos animaux.

## BOVILIB à encolure variable

Réf.	Désignation	Type de bête	Coupe tube	Encolure min.	Encolure max.	Colisage
<b>Travées de 6m</b>						
<b>866125</b>	Bovilib II - 8 places / 6 m	8 bêtes adultes	5740	170	340	5
<b>866126</b>	Bovilib II - 9 places / 6 m	9 bêtes de 18 à 30 mois	5740	170	340	5
<b>866127</b>	Bovilib II - 10 places / 6 m	10 bêtes de 12 à 18 mois	5740	160	295	5
<b>Travées de 5m</b>						
<b>866122</b>	Bovilib II - 6 places / 5 m	6 bêtes adultes	4740	170	340	5
<b>866123</b>	Bovilib II - 7 places / 5 m	7 bêtes adultes	4740	170	340	5
<b>866124</b>	Bovilib II - 8 places / 5 m	8 bêtes de 18 à 30 mois	4740	145	310	5
<b>Travées de 4m</b>						
<b>866120</b>	Bovilib II - 5 places / 4 m	5 bêtes adultes	3740	170	340	5
<b>866121</b>	Bovilib II - 6 places / 4 m	6 bêtes de 18 à 30 mois	3740	170	340	5
<b>Autres modèles</b>						
<b>866119</b>	Bovilib II - 4 places / 3 m	4 bêtes adultes sur 3 m	2800	140	330	5
<b>866118</b>	Bovilib II - 3 places / 2 m	3 bêtes adultes sur 2m	1740	140	270	5
<b>866129</b>	Bovilib II - 2 places / 1m60	2 bêtes adultes sur 1,60 m	1350	150	345	5
<b>866128</b>	Bovilib II - 1 place / 1 m	1 bête adulte sur 1 m	740	180	345	5

\*Age donné à titre indicatif. L'éleveur doit choisir le panneau correspondant au gabarit de ses animaux.



## Entrée par le haut “ tête droite ”

L'absence de structure en partie haute du panneau permet à la vache de rentrer dans la place en restant droite, tête haute, sans devoir apprendre le geste de tourner la tête pour entrer et sortir. Elle permet également aux vaches à cornes d'entrer sans aucune gêne.



CORNADIS

# PVB LAITIER

PRIM'HOLSTEIN

MONTBELIARDE

NORMANDE

SIMMENTAL

BRUNE

JERSIAISE

& AUTRES RACES LAITIÈRES

**Pour les races de vaches laitières, avec ou sans cornes.  
Particulièrement apprécié dans les zones IGP, c'est un référent  
incontournable et historique dans les pays nordiques.**



**Verrouillage  
par le bas**



Le concept technique de ce cornadis en fait une originalité. Ce système sans structure haute abrite tous les organes de verrouillage en partie basse du panneau. Ainsi, les garrots et les oreilles des animaux n'entrent jamais en contact avec le mécanisme des verrous. Ce cornadis est extrêmement sécurisé pour l'animal, même avec des vaches particulièrement lourdes et puissantes.



AgriTul

“ Il permet de mieux identifier les animaux et leur comportement, de mieux détecter les chaleurs. ”

## Visibilité maximale

Ce cornadis a été pensé pour que l'éleveur ait la meilleure vision de ses animaux.

## Passage facile pour l'éleveur

Il suffit d'enjamber une place ouverte pour accéder à la stabulation.

## Accès aux animaux depuis le couloir d'alimentation

Le cornadis PVB Laitier donne la possibilité d'intervenir manuellement sur le cou et le dos des animaux depuis la table d'alimentation sans devoir entrer dans la stabulation. C'est idéal par exemple pour l'application d'antiparasitaire externe.

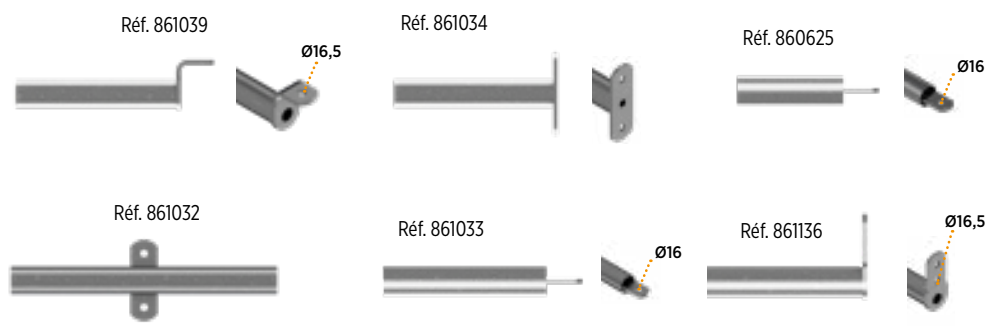
## Déblocage individuel facile et sûr

Il se manipule sans effort avec un bâton ou une fourche, pour déverrouiller le balancier et le relever par son anneau, le tout sans mettre les mains à proximité des cornes.

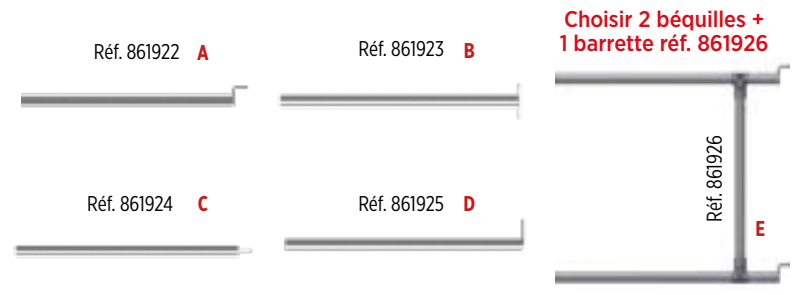
## PVB LAITIER à verrouillage par le bas

Réf.	Désignation	Nb renfort muret	Encolure	Entraxe	Colisage
<b>Travées de 6m</b>					
<b>860613*</b>	PVB VACHE LAITIERE - 8pl/6m	3	210 à 234	685	5
<b>860614*</b>	PVB VACHE LAITIERE - 9pl/6m	3	183	603	5
<b>Travées de 5m</b>					
<b>860610*</b>	PVB VACHE LAITIERE - 7pl/5m	2	208 à 251	626	5
<b>860611</b>	PVB VACHE LAITIERE - 8pl/5m	2	180	555	5
<b>Travées de 4m</b>					
<b>860616*</b>	PVB VACHE LAITIERE - 5pl/4m	2	214	689	5
<b>860617</b>	PVB VACHE LAITIERE - 6pl/4m	2	198	574	5
<b>Autres modèles</b>					
<b>860622*</b>	PVB VACHE LAITIERE - 1pl/1m	-	197 à 242	-	5
<b>860618*</b>	PVB VACHE LAITIERE - 4pl/3m	1	188	606	5

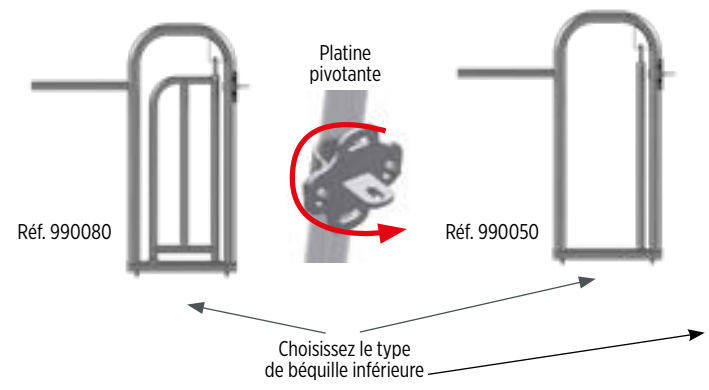
\*Dernière place réglable pour le taureau




Réf.	Béquilles
<b>861039</b>	Béquille déportée
<b>861034</b>	Béquille sur platine
<b>861032</b>	Béquille Ecofix
<b>861033</b>	Béquille P.E.R.
<b>861136</b>	Béquille en équerre
<b>860625</b>	Béquille P.E.R. PVB Laitier



Réf.	Béquilles rallongées	
<b>861922</b>	Béquille déportée longue	A
<b>861923</b>	Béquille sur platine longue	B
<b>861924</b>	Béquille P.E.R. longue	C
<b>861925</b>	Béquille en équerre longue	D
<b>861926</b>	Barrette diamètre 49,+ 2 coquilles 49/49	E



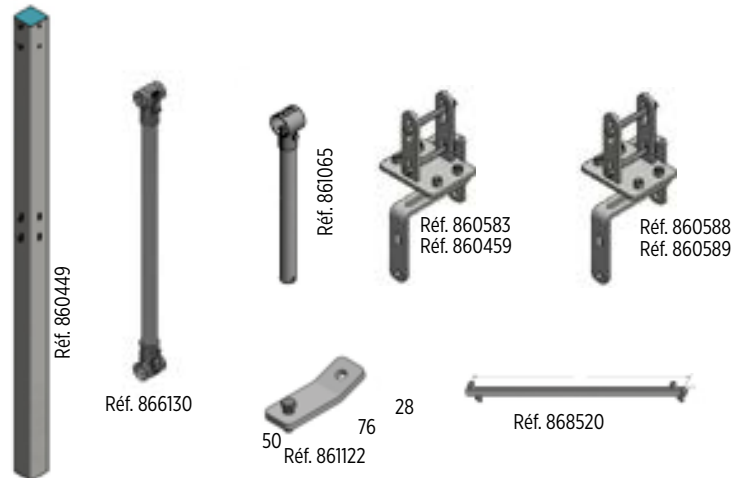
Réf.	Passage d'homme
<b>990080*</b>	Passage d'homme pour cornadis avec portillon
<b>990050*</b>	Passage d'homme pour cornadis sans portillon
<b>990054</b>	Portillon seul pour passage d'homme




*\* Chaque référence devra être suivie d'une lettre correspondant à la béquille inférieure souhaitée. Sans précision le passage d'homme sera livré avec la béquille A.*



# ACCESSOIRES CORNADIS



Réf.	Accessoires
<b>861122</b>	Fer plat d'inclinaison cornadis (la paire)
<b>868520</b>	Raccord de tringle (tube Ø20)
<b>860449</b>	Poteau 100*100*4 - 2m25 - percé + 4 vis (pour béquille ecofix)
<b>861065</b>	Renfort central cornadis (coquille+tube Ø42)
<b>860583</b>	Renfort P.V.B. poutre 80 x 80 - 100/150 mmd
<b>860459</b>	Renfort P.V.B. poutre 80 x 80 - 160/250 mm
<b>860588</b>	Renfort cornadis Ø60 - 100/150 mm
<b>860589</b>	Renfort cornadis Ø60 - 160/250 mm
<b>866130</b>	Barrette taureau Bovilib II



















Réf.	Coquilles
<b>861084</b>	Coquille 42 x 27 à griffes, l'unité
<b>861083</b>	Coquille 42 x 42 à griffes, l'unité
<b>861068</b>	Coquille 49 x 49, l'unité
<b>867510</b>	Coquille 60 x 42 à griffes, l'unité
<b>861082</b>	Coquille 60 x 42 pour manoeuvre, l'unité
<b>867501</b>	Coquille 42 x 60 guide tringle sur coquille, l'unité
<b>867502</b>	Coquille 60 x double 42, l'unité



Réf.	Accessoires divers
<b>861036</b>	Levier de commande
<b>867509</b>	Butée de manoeuvre avec poignée, l'unité
<b>860016</b>	Cliquet P.V.B. Robust avec ressort, l'unité
<b>868612</b>	Axe Fiabilis (Tourillon), l'unité
<b>860109</b>	Tampon caoutchouc anti-bruit clipsable, l'unité

## Béquilles fournies avec le libre-service MBO

Chaque référence de cornadis devra être suivie d'une lettre correspondant au montage de béquilles souhaité. Les cornadis sont livrés par défaut avec les béquilles de l'option A.

Code de l'option	A	B	C	D	E	F	G	H
Équipement du haut du cornadis	 X 2	 X 2	 X 1	 X 1	 X 2	 X 2	 X 2	 X 2
Équipement du bas du cornadis	 X 2	 X 2	 X 1	 X 2	 X 2	 X 2	 X 2	 X 2
Précisions	Béquilles montées	Béquilles montées	Prévoir 2 béquilles en fin de rangée de cornadis	Prévoir 1 béquille en fin de rangée de cornadis	Béquilles montées	Béquilles montées	Béquilles montées	Béquilles montées

## Caractéristiques

- Modèle fabriqué en tubes de Ø 60 et de Ø 42
- Embout réglable pour varier la longueur
- Espacement entre les barres obliques : 0,40 m
- Renfort central fourni sur élément 3 m, 4 m, 5 m, 6 m. (à sceller obligatoirement)



# PANNEAUX LIBRE-SERVICES MBO

Les panneaux MBO à barres obliques offrent le meilleur compromis simplicité/robustesse/facilité pour le passage de tête. Ils sont adaptés aux élevages laitiers qui n'ont pas la nécessité de retenir les vaches à la table d'alimentation avec un cornadis. Ces modèles sont à privilégier dans les élevages pratiquant la distribution d'une ration complète.

Les MBO existent en deux versions, soit avec des places de 50cm pour les vaches adultes, soit avec des places de 40cm pour les génisses.

Réf.	M.B.O.	Coupe Tube	Colisage
860502	M.B.O. 6 m (12 passages)	5740	10
860501	M.B.O. 5 m (10 passages)	4740	10
860053	M.B.O. 4,75 m (9 passages)	4500	5
860051	M.B.O. 4,5 m (9 passages)	4320	5
860503	M.B.O. 4 m (8 passages)	3740	5
860052	M.B.O. 3,5 m (7 passages)	3320	5
860511	M.B.O. 3 m (5 passages)	2740	5

Réf.	M.B.O. Génisses	Coupe Tube	Colisage
860553	M.B.O.G. 6 m (15 passages)	5740	10
860552	M.B.O.G. 5 m (12 passages)	4740	10
860550	M.B.O.G. 4 m (9 passages)	3740	5
860551	M.B.O.G. 3 m (6 passages)	2740	5

Ils assurent les fonctions classiques pour contenir les animaux lors de la distribution du fourrage.

- Séparation de la zone de stabulation libre ou aire paillée et de la table d'affouragement pour que cette dernière reste propre, pour limiter les refus et le gaspillage.
- Régulation des mouvements des vaches à la table d'alimentation pour une ingestion homogène de la ration par toutes les vaches, limitant ainsi l'effet de dominance.
- Fermeture effective de la stabulation pour qu'aucun animal ne franchisse la table d'alimentation, l'intervalle entre les barres et leur forme oblique empêchent dans tous les cas les vaches et même les génisses de passer.
- Renfort central sur chaque panneau pour plus de rigidité\*

(\*) à sceller obligatoirement

## Les logettes font progresser l'élevage laitier.

- Un maximum de confort pour les vaches avec des places individuelles pour se coucher et ruminer sans dérangement.
- Une meilleure surveillance individualisée.
- Un meilleur état sanitaire général (pieds et mamelles).
- Une zone de couchage plus sèche facilite l'entrée et le couchage de l'animal, évite les glissades et facilite sa sortie.



# LOGETTES

## POUR VACHES LAITIÈRES

Les logettes sont un progrès qui s'est rapidement répandu dans les élevages pour améliorer les performances laitières, la propreté générale de l'étable et réduire les besoins de paillage.

Notre gamme de logettes a été conçue et élaborée avec les utilisateurs pour procurer un maximum de confort et de sécurité pour l'animal. Les différentes formes ergonomiques de nos modèles sont adaptées à tous les gabarits des races laitières. Nos modèles peuvent aussi bien accompagner des races Jersiaise que Simmental.

### 3 familles de logettes Agritubel

- Logettes sur poteaux - Réglables en hauteur  
**Agriconfort - Madison - Germania - Euronorme - Qualitagri**
- Logettes réglables en largeur et hauteur  
**Madison - Germania - Euronorme - Qualitagri**
- Logettes fixes - À sceller ou sur platine.  
**Cordoba - Madison**



“

Depuis que j'ai des Agriconfort,  
mes vaches sont plus souvent  
couchées et plus calmes.

”



# LOGETTES SUR POTEAUX RÉGLABLES EN HAUTEUR

## AGRICONFORT

Adaptée à toutes les races laitières de grand comme de petit gabarit, cette logette est la mieux alignée avec les normes actuelles des bâtiments d'élevage. Elle peut s'installer dans tous les bâtiments et recevoir tous les types de couchage. Au cours de son développement, elle a été testée au long-cours dans plusieurs élevages à travers l'Europe.

Le réglage en hauteur permet d'équiper l'aire de couchage de différents modèles de tapis ou matelas.

La forme ergonomique de cette logette n'occasionne pas de contact sur l'animal, et élimine les risques d'hématomes ou de lésions.

La logette AGRICONFORT est appréciée dans les troupeaux de haute performance.



Agriconfort



## **AGRICONFORT**

Réglables en hauteur, elles peuvent se monter sur poteaux en simple rangée, face à un mur, dos à dos ou face à face en double rangée, avec l'ajout d'une barre de garrot "type confort" de forme sinusoïdale.

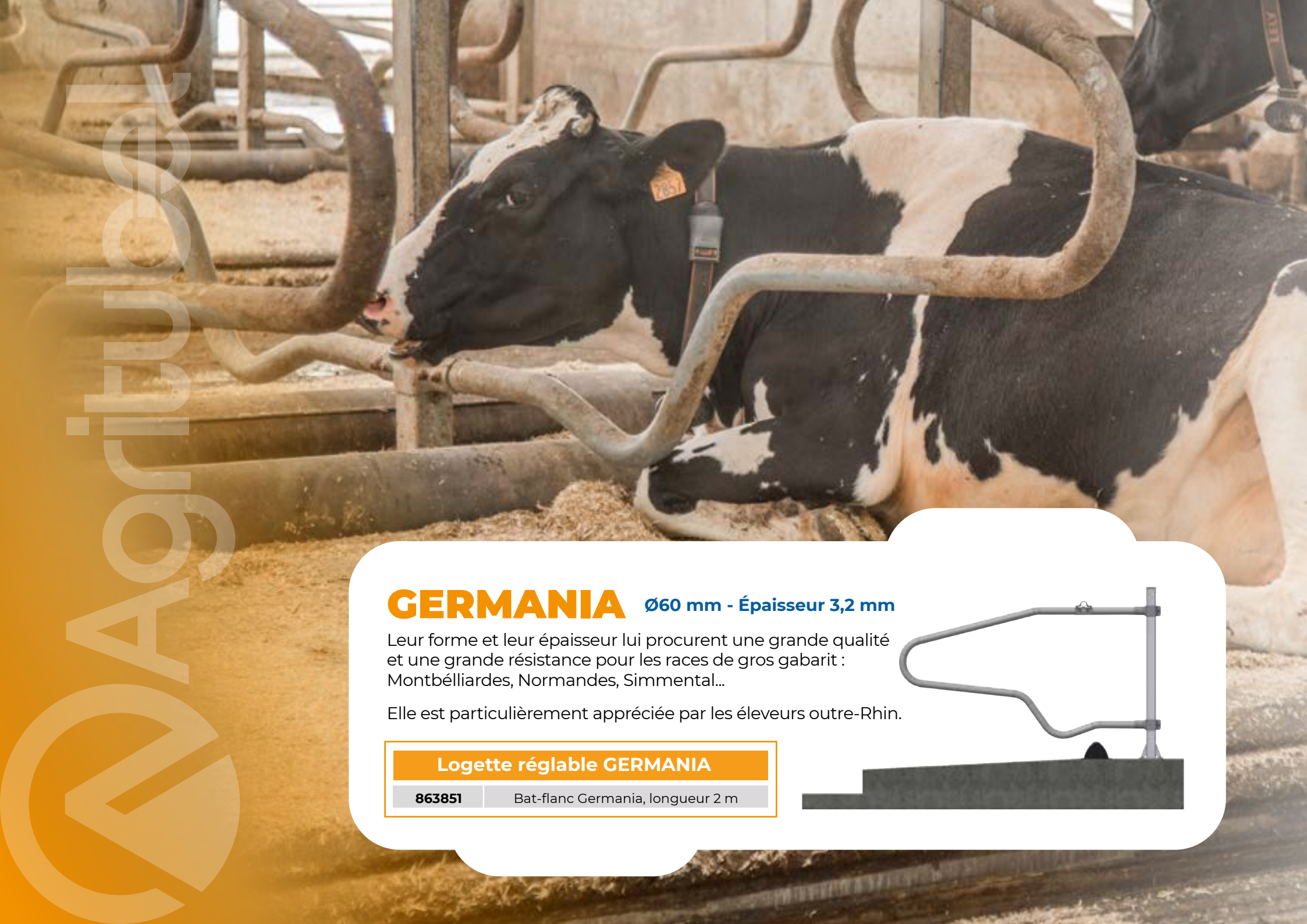
# LOGETTES SUR POTEAUX RÉGLABLES EN HAUTEUR

## AGRICONFORT

Réf.	Simple rangée
860297	Bat-flanc agriconfort , longueur 2m
860298	Poteau carré 80x80 sur platine, longueur 400mm
867515	Coquille simple carré 80/60 (prévoir une par poteau)
860086	Poteau Ø 60 sur platine (prévoir un poteau toutes les 10 places)
860048	Goujon d'ancrage 12/110 zingué - Boîte de 50
863926	Barre garrot confort - 1m20
863927	Barre garrot confort - 1m25
863035	Bride solide 60/49 anti rotation (pour barre au garrot confort)
863712	Tube diamètre 49 pour barre garrot, longueur 6m rétreint
863020	Bride solide 60/49

Réf.	Double rangée (face à face)
860297	Bat-flanc agriconfort , longueur 2m
863020	Bride solide 60/49
863712	Tube diamètre 49 pour barre garrot, longueur 6m rétreint
860298	Poteau carré 80x80 sur platine, longueur 400mm
867515	Coquille simple carré 80/60 (prévoir une par poteau)
860086	Poteau Ø 60 sur platine (prévoir un poteau toutes les 10 places)
860299	Manchon 3 tubes
860048	Goujon d'ancrage 12/110 zingué - Boîte de 50
863926	Barre garrot confort - 1m20
863927	Barre garrot confort - 1m25
863035	Bride solide 60/49 anti rotation (pour barre au garrot confort)



Agribios

## **GERMANIA** Ø60 mm - Épaisseur 3,2 mm


Leur forme et leur épaisseur lui procurent une grande qualité et une grande résistance pour les races de gros gabarit : Montbéliardes, Normandes, Simmental...

Elle est particulièrement appréciée par les éleveurs outre-Rhin.

### **Logette réglable GERMANIA**

863851

Bat-flanc Germania, longueur 2 m





# LOGETTES SUR POTEAUX RÉGLABLES EN HAUTEUR




## **MADISON** Ø60 mm - Épaisseur 2,9 mm

Ce modèle est destiné aux vaches adultes, il offre un grand dégagement sur la partie avant, facilitant le lever et le coucher de l'animal. Il permet à la vache de tourner la tête à l'intérieur de sa logette. Nous retrouvons principalement ce modèle dans les troupeaux Prim'Holstein.

### Logette réglable MADISON

863660

Bat-flanc Madison, longueur 2 m





# LOGETTES SUR POTEAUX RÉGLABLES EN HAUTEUR



## EURONORME Ø60 mm - Épaisseur 2,9 mm

Ce modèle a fait ses preuves depuis longtemps, il propose un maximum d'aisance pour le confort de la vache. Sa forme simple et sa robustesse sont adaptées aux petits et grands gabarits laitiers.

Réf.	Logette réglable EURONORME
863650	Bat-flanc Euronorme seul, longueur 2 m

## QUALITAGRI Ø60 mm - Épaisseur 2,9 mm

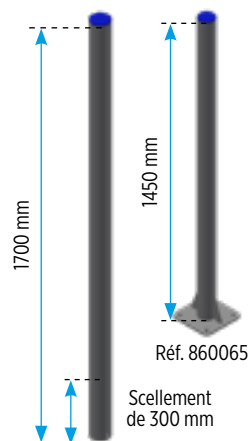
Ce modèle historique de l'entreprise a été le premier à être développé en collaboration avec les éleveurs. Il est aujourd'hui réservé aux élevages déjà équipés.

Réf.	Logette réglable QUALITAGRI
863675	Bat-flanc Qualitagri, longueur 2 m

Réf.

**POTEAU ROND - DIAM 76**

<b>863027</b>	Poteau diamètre 76, longueur 1,70 m à sceller
<b>860065</b>	Poteau sur platine diamètre 76, longueur 1,45 m
<b>860048</b>	Goujon d'ancrage 12/110 zingué - Boîte de 50

Coquille simple  
Réf. 867511Coquille double  
Réf. 867512Barre au garrot  
rétreinteÉtrier simple  
60/49Bride solide  
60/49

Réf. 863027

Scellement  
de 300 mm

Réf. 860065

Réf.

**Coquille simple ou double**

<b>867511</b>	Coquille simple 76 x 60, prévoir 2 par poteau, l'unité
<b>867512</b>	Coquille double 76 x 60, prévoir 2 par poteau, l'unité

Réf.

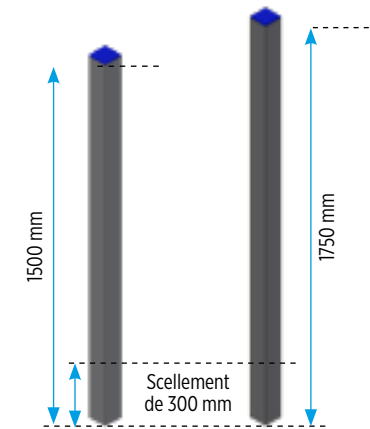
**Options**

<b>863020</b>	Bride solide 60/49
<b>863005</b>	Étrier simple 60/49
<b>863712</b>	Tube diamètre 49 pour barre au garrot, longueur 6 m, rétreint



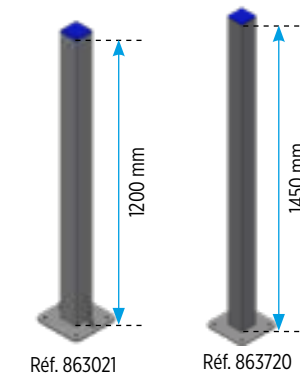
# LES ACCESSOIRES POUR LOGETTES SUR POTEAUX

Réf.	POTEAU CARRÉ - 80X80
<b>863008</b>	Poteau en carré de 80, longueur 1,50 m à sceller
<b>863021</b>	Poteau sur platine en carré de 80, longueur 1,20 m
<b>863704</b>	Poteau en carré de 80, Longueur 1,75 m à sceller
<b>863720</b>	Poteau sur platine en carré de 80, longueur 1,45 m
<b>860048</b>	Goujon d'ancrage 12/110 zingué - Boîte de 50



Réf. 863008

Réf. 863704



Réf. 863021

Réf. 863720

Réf.	Coquille simple ou double
<b>867515</b>	Coquille simple carré 80/Ø60, prévoir 2 par poteau, l'unité
<b>867516</b>	Coquille double carré 80/Ø60, prévoir 2 par poteau, l'unité



Coquille simple  
Réf. 867515



Coquille double  
Réf. 867516



# LOGETTES RÉGLABLES EN HAUTEUR ET LARGEUR

**MADISON GERMANIA EURONORME QUALITAGRI**

Ces modèles de logettes s'adaptent également sur portique fabriqué en tube rond ou carré. Ce montage rend votre aménagement évolutif, permettant alors un réglage de 1m jusqu'à 1,30m de largeur par place.

L'intérêt technique de ce montage est d'optimiser le nombre de mètres carrés par animal couché. Nous pouvons, dans un même bâtiment, avoir différents types d'animaux : vaches / vaches taries / génisses, ou même changer l'affectation d'un bâtiment sans devoir changer les logettes.

## Logette réglable GERMANIA

**863851**

Bat-flanc Germania, longueur 2 m

Réf.

## Logette réglable EURONORME

**863650**

Bat-flanc Euronorme seul, longueur 2 m

## Logette réglable MADISON

**863660**

Bat-flanc Madison, longueur 2 m

Réf.

## Logette réglable QUALITAGRI

**863675**

Bat-flanc Qualitagri, longueur 2 m

# ACCESSOIRES LOGETTES

## TOUS TYPES

Réf.

### Embout de fixation mural

<b>863615</b>	Embout de fixation murale pour logette diamètre 60
<b>863610</b>	Contre-platine de renfort percée 4 trous avec vis

- Embout Ø 70, avec platine, percée 4 trous
- Utilisable avec les bat-flancs Qualitagri, Madison, Euronorme et Germania
- Contre-platine de renfort

Réf. 863615



Réf. 863610



Réf. 869104

Réf. 869103



Réf. 863020



Réf. 863005

Réf.

### Support de poutre frontale

<b>869107</b>	1/2 fixation murale pour poutre frontale carré de 60 (2 par mur)
---------------	--

- Pour poutre carré de 60



Réf. 869107

Réf.

### Barre de protection

<b>863611</b>	Tube de diamètre 42 rétreint, longueur 6,80 m
<b>863616</b>	Fixation adaptable sur poteaux avec étrier (tous les 2 poteaux) - Carré de 80*80

- Fixation adaptable sur poteaux avec étrier (tous les 2 poteaux)
- Pour logettes réglables sur poteaux



Réf. 863616

Réf.

### Limiteur d'avancement

<b>863705</b>	Support anti-avancement adaptable sur logette de diamètre 60 + 1/2 bride solide
<b>863708</b>	Tube de diamètre 60 rétreint, longueur 3m
<b>863709</b>	1/2 bride solide de diamètre 60 (Comprend deux vis et deux écrous)

- Uniquement pour logettes Euronorme et Madison
- Pour fixer un tube de Ø 60 ou une planche



Réf.

### Support de barre au garrot

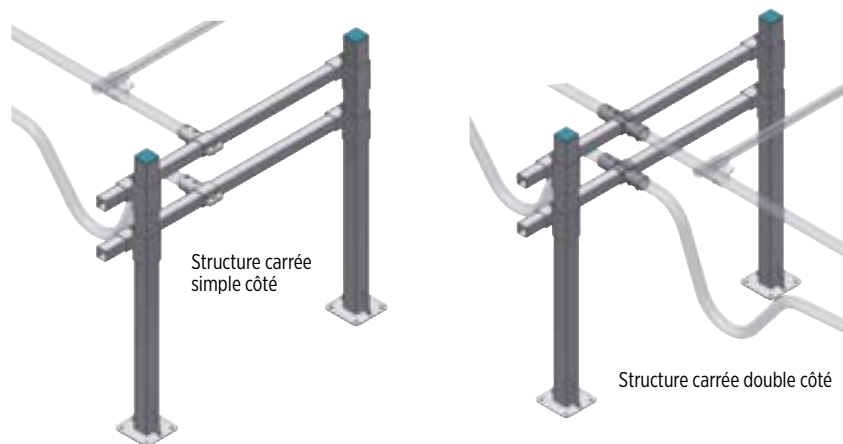
<b>869104</b>	Fixation murale réglable pour barre garrot (prévoir 1 étrier ou 1 bride)
<b>869103</b>	Fixation murale fixe pour barre garrot
<b>863005</b>	Étrier simple 60/49
<b>863020</b>	Bride solide 60/49



# ACCESSOIRES LOGETTES RÉGLABLES HAUTEUR & LARGEUR


## SUPPORT EN TUBE CARRÉ

Réf.	STRUCTURE DE SUPPORT EN TUBE CARRÉ 80/60
<b>863008</b>	Poteau en carré de 80, longueur 1,50 m à sceller
<b>863021</b>	Poteau sur platine en carré de 80, longueur 1,20 m
<b>863704</b>	Poteau en carré de 80, longueur 1,75 m à sceller
<b>863720</b>	Poteau sur platine en carré de 80, longueur 1,45 m
<b>860048</b>	Goujon d'ancrage 12/110 zingué - Boîte de 50
<b>867517</b>	Coquille simple carrée de 60/Ø60, 2 par bat-flanc, l'unité
<b>867518</b>	Coquille double carrée de 60/Ø60, 2 pour 2 bat-flancs en face-à-face, l'unité
<b>863010</b>	Poutre frontale rétreinte en carré de 60 (2/logette) (barre de 6 m)
<b>863605</b>	Croisillon individuel en carré de 90 et carré de 70 (2 par poteau)



## SUPPORT EN TUBE ROND

Réf.	STRUCTURE DE SUPPORT EN TUBE ROND Ø 76/60
<b>863027</b>	Poteau diamètre 76, longueur 1,70 m à sceller
<b>860065</b>	Poteau sur platine diamètre 76, longueur 1,45 m
<b>860048</b>	Goujon d'ancrage 12/110 zingué - Boîte de 50
<b>867513</b>	Coquille simple Ø 60, 2 par bat-flanc, l'unité
<b>867514</b>	Coquille double Ø 60, 2 pour 2 bat-flancs en face-à-face, l'unité
<b>863706</b>	Tube Ø 60 rétreint (barre de 6 m)
<b>863076</b>	Bride solide Ø76 x 60 mm (pour croisillons), 2 par poteau



Étrier simple  
60/49



Bride solide  
60/49



Barre au garrot  
rétreinte

Réf.	Accessoires
<b>863020</b>	Bride solide 60/49
<b>863005</b>	Étrier simple 60/49
<b>863712</b>	Tube diamètre 49 pour barre au garrot, longueur 6 m, rétreint

# MADISON SUR PLATINE

Ce modèle présente les mêmes qualités et avantages techniques que son ainée la logette Madison sur poteaux. L'intérêt de ce modèle est sa facilité de pose.

- Tube de diamètre 60 et d'épaisseur 2,9 mm




Étrier simple  
60/49



Bride solide  
60/49



Barre au garrot  
rétreinte



Réf.	MADISON SUR PLATINE
863645	Bat-flanc Madison sur platine, longueur 2,05 m
863020	Bride solide 60/49
863005	Étrier simple 60/49
863712	Tube diamètre 49 pour barre au garrot, longueur 6 m, rétreint





# LOGETTES FIXES

## CORDOBA

Cette logette est à privilégier pour des races laitières de petit gabarit. Elle est disponible en deux versions :

- **Cordoba à sceller :**  
directement dans le béton.
- **Cordoba sur platine :**  
le montage sur platine facilite les opérations de pose.



Réf.	CORDOBA À SCELLER
<b>863630</b>	Bat-flanc Cordoba à sceller, longueur 2,05 m
<b>863020</b>	Bride solide 60/49
<b>863005</b>	Étrier simple 60/49
<b>863712</b>	Tube diamètre 49 pour barre au garrot, longueur 6 m, rétreint

Réf.	CORDOBA SUR PLATINE
<b>863635</b>	Bat-flanc Cordoba sur platine, longueur 2,05 m
<b>863020</b>	Bride solide 60/49
<b>863005</b>	Étrier simple 60/49
<b>863712</b>	Tube diamètre 49 pour barre au garrot, longueur 6 m, rétreint



Étrier simple  
60/49



Bride solide  
60/49



Barre au  
garrot  
rétreinte



# PANNEAUX SECTIONNELS POUR LOGETTES

## PANNEAU LV2 SUR LOGETTE

Pour gérer et séparer des lots de vaches en production ou taries. Sans devoir reconstruire le bâtiment.

Cet équipement permet de créer facilement une division dans la rangée de logettes, en créant une barrière qui peut s'ouvrir indifféremment par une extrémité ou l'autre, et dans n'importe quel sens, à la main, juste en retirant les deux broches du côté que l'on souhaite ouvrir.

### PANNEAU LV2 : 2 tubes de 60

avec brides de fixation aux deux extrémités. Cadre avec partie fixe + partie variable pour s'ajuster exactement à la distance entre les logettes lors de l'installation.



#### Réf. | FIXATION POUR LOGETTES

<b>860075</b>	Fixation panneau LV2 sur logette Ø 60
---------------	---------------------------------------

#### Réf. | PANNEAU LV2

<b>860703</b>	Panneau L.V.2, longueur 1/2 m
<b>860700</b>	Panneau L.V.2, longueur 2/3 m
<b>860701</b>	Panneau L.V.2, longueur 3/4 m
<b>860702</b>	Panneau L.V.2, longueur 4/5 m
<b>860704</b>	Panneau L.V.2, longueur 5/6 m





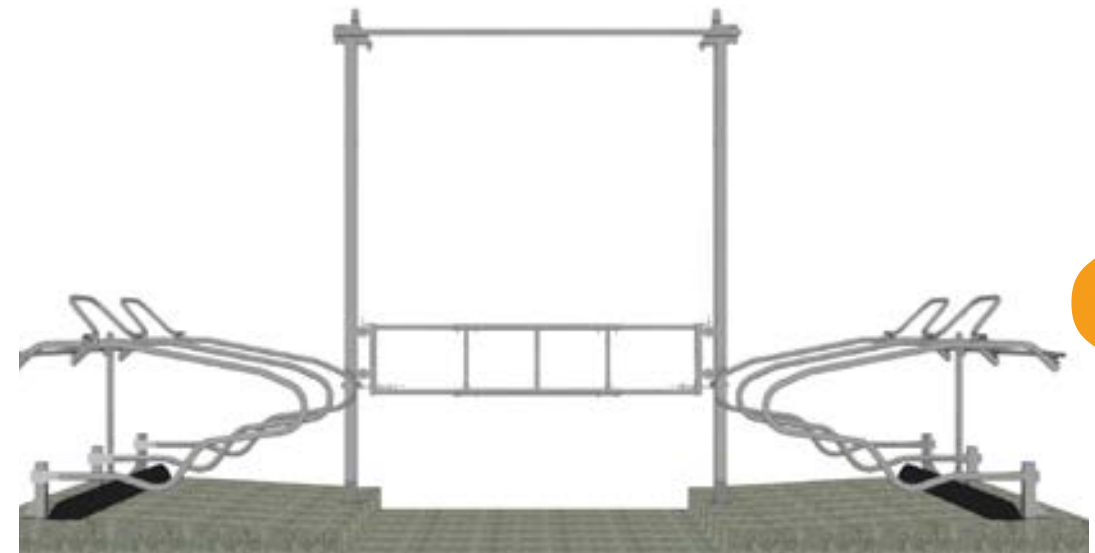
AgriTool

# PANNEAUX SECTIONNELS POUR LOGETTES

## PANNEAU LV2 SECTIONNEL SUR PORTIQUE

Système de panneau sectionnel coulissant vers le haut, pour créer une division fixe dans la rangée de logettes. Installé sur poteaux à sceller ou sur platine. Le panneau monte et descend sans effort par un système parfaitement fluide de contrepoids acier, câbles acier zingué et poulies sur roulements anti-usure.

Il se manœuvre à la main et reste naturellement à l'équilibre dans la position assignée (ouvert ou fermé) sans verrouillage, les animaux ne parvenant pas à l'ouvrir.



Réf.	PANNEAU 2 TUBES SECTIONNELS
<b>860121</b>	Panneau LV2 sectionnel 2.40/3.40m
<b>860122</b>	Panneau LV2 sectionnel 3.40/5.30m
<b>860124</b>	Poteau sur platine, longueur 4m00 - l'unité
<b>860125</b>	Poteau nu à fixer (à fixer avec la référence 860123), longueur 4m00 - l'unité
<b>860126</b>	Poteau à sceller, longueur 4m50 - l'unité
<b>860123</b>	Fixation murale - 1 par poteau - l'unité



Acitubel





# PANNEAUX ET BARRIÈRES

## À LONGUEUR VARIABLE POUR LA STABULATION LAITIÈRE

Agritubel propose un ensemble de systèmes tubulaires pour l'aménagement de la stabulation, la délimitation des espaces, les schémas de circulation des animaux et des hommes, avec une attention permanente pour le confort et la sécurité des uns et des autres. Avec une section à longueur variable, ils se montent facilement et s'ajustent à votre bâtiment.



## PANNEAUX

Ils conviennent pour la séparation de lots d'animaux et permettent une ouverture occasionnelle. Ils s'ouvrent dans les deux sens et aux deux extrémités. Ils sont fixés sur les murs ou sur poteaux à l'aide de différents accessoires adaptés.

## BARRIÈRES

Plus faciles à utiliser pour les passages courants, les barrières existent en verrouillage autobloc ou manuel. Elles sont à privilégier pour la protection de portail de bâtiment, les couloirs de circulation, l'aire d'attente.



AgriDots



# PANNEAUX ET BARRIÈRES POUR LA STABULATION LAITIÈRE

## MODÈLES L.V.3

Réf.	ÉLÉMENTS AU DÉTAIL
<b>860017</b>	Arrière L.V.3 - 1 m (1/2), 1 entretoise
<b>860018</b>	Arrière L.V.3 - 1,50 m (2/3), 1 entretoise
<b>860019</b>	Arrière L.V.3 - 2,50 m (3/4), 1 entretoise
<b>860020</b>	Arrière L.V.3 - 3,50 m (4/5), 2 entretoises
<b>860021</b>	Arrière L.V.3 - 4,50 m (5/6), 2 entretoises
<b>860022</b>	Arrière L.V.3 - 5,74 m (6/7), 3 entretoises
<b>861513</b>	Avant barrière L.V.3 - standard (1,00m)
<b>861514</b>	Avant barrière L.V.3 - standard (1,70m)
<b>860149</b>	Avant panneau L.V.3 - standard (1,70m)

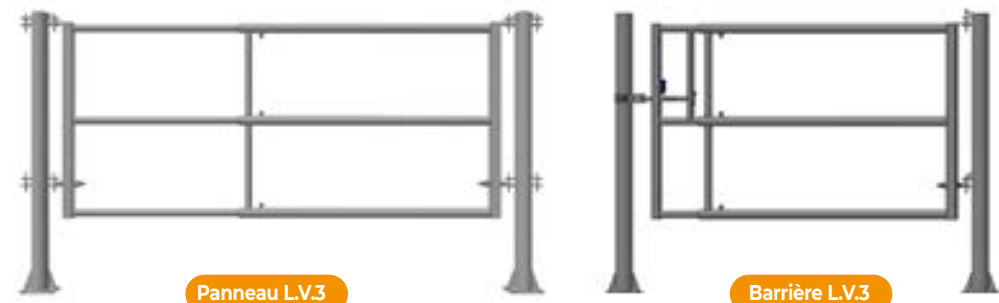
  

Réf.	AVANTS L.V.3 SPÉCIFIQUES
<b>861515</b>	Avant barrière L.V.3 de 2,50 mètres
<b>860033</b>	Avant panneau L.V.3 de 2,50 mètres
<b>860032</b>	Avant découpe buse L.V.3
<b>860031</b>	Avant découpe buvette L.V.3
<b>990076</b>	Avant passage d'homme L.V.3 avec portillon intégré

Les modèles 3 tubes sont les plus légers et les plus faciles à manipuler. Les panneaux sont indiqués pour l'élevage équin ou en protection de portail. Ils sont recommandés pour les vaches de petit gabarit et conviennent également aux chevaux. Les barrières sont équipées d'un verrou diamètre 28 avec anti-retour.

Avants disponibles :

- Découpe abreuvoir (buse et buvette)
- Passage d'homme avec portillon intégré.



59

Réf.	PANNEAUX COMPLETS L.V.3	Colisage	Réf.	BARRIÈRE L.V.3 COMPLÈTE	Colisage
<b>860136</b>	Panneau complet L.V.3 - 1/2 m, 1 entretoise	15	<b>861516</b>	Barrière complète L.V.3 - 1/2 m, 1 entretoise	15
<b>860137</b>	Panneau complet L.V.3 - 2/3 m, 1 entretoise	15	<b>861517</b>	Barrière complète L.V.3 - 2/3 m, 1 entretoise	15
<b>860138</b>	Panneau complet L.V.3 - 3/4 m, 1 entretoise	15	<b>861518</b>	Barrière complète L.V.3 - 3/4 m, 1 entretoise	15
<b>860139</b>	Panneau complet L.V.3 - 4/5 m, 2 entretoises	15	<b>861519</b>	Barrière complète L.V.3 - 4/5 m, 2 entretoises	15
<b>860140</b>	Panneau complet L.V.3 - 5/6 m, 2 entretoises	15	<b>861520</b>	Barrière complète L.V.3 - 5/6 m, 2 entretoises	15
<b>860141</b>	Panneau complet L.V.3 - 6/7 m, 3 entretoises	15	<b>861521</b>	Barrière complète L.V.3 - 6/7 m, 3 entretoises	15



AgriTubos

# PANNEAUX ET BARRIÈRES POUR LA STABULATION LAITIÈRE

## MODÈLES L.V.4

Les modèles LV4, avec 4 tubes superposés et des entraxes de 363mm, conviennent pour l'ensemble des races laitières. Les animaux peuvent passer la tête sans se coincer.

Ils sont recommandés pour les couloirs de circulation, l'aire d'attente de salle de traite, les cases d'isolement (insémination/vêlage).

Ils sont disponibles en longueurs de 1 à 7m avec un avant à longueur variable standard 1,70m pour ajustement. Les modèles LV4 offrent de nombreuses configurations, découpes abreuvoirs, portillons intégrés.





Avant découpe buse L.V.4



Avant passage homme avec portillon L.V.4




Portillons passage vache réglable 0,90 m - 1,30 m

Butée portillon

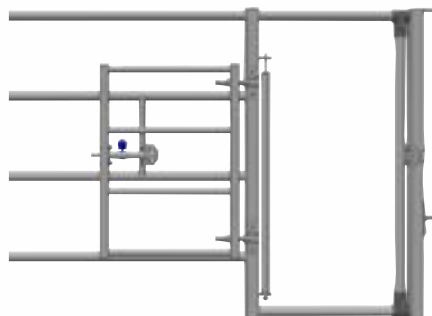
Etrier




Élément double embouts L.V.4



Avant découpe buvette L.V.4 Réf. 990027

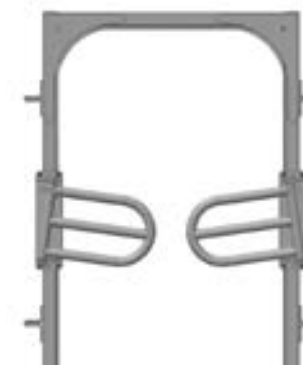


Avant passage veaux L.V.4



Avant passage à vaches avec portillons

Réf. 990060

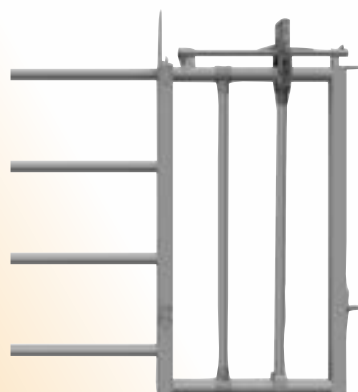


Panneau passage à vaches avec portillons

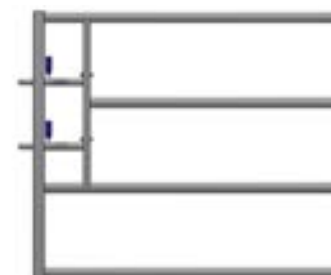
Réf. 900027



Arrière L.V.4

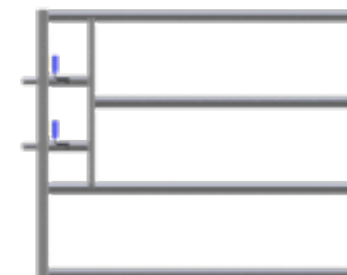


Avant cornadis d'insémination L.V.4



Avant barrière standard L.V.4

Réf. 861615



Avant barrière autobloc L.V.4

Réf. 860357



## MODÈLES L.V.4

# LES CONFIGURATIONS QUI SIMPLIFIENT LA VIE DE L'ÉLEVEUR

Composez votre barrière ou votre panneau modulaires avec les configurations pour s'adapter à vos bâtiments et à vos activités.

### ■ Pour s'intégrer aux équipements du bâtiment :

- Découpe pour abreuvoir sur buse
- Découpe pour buvette murale ou sur poteau

### ■ Pour la sécurité de l'éleveur :

- Passage d'homme

### ■ Pour réguler la circulation :

- Passage à veaux
- Passage de vache avec portillons doubles
- Passage de vache avec portillon réglable

### ■ Pour les soins aux animaux en sécurité :

- Place de cornadis d'insémination

Réf.	AVANT BARRIÈRES
<b>861614</b>	Avant barrière standard L.V.4 - 1m00
<b>861615</b>	Avant barrière standard L.V.4 - 1m70
<b>861616</b>	Avant barrière standard L.V.4 - 2m50
<b>860357</b>	Avant barrière L.V.4 - Autobloc - 1m70
<b>860358</b>	Avant barrière L.V.4 - Autobloc - 2m50


Réf.	AVANT PANNEAU
<b>990128</b>	Avant panneau L.V.4 - 1m00
<b>990006</b>	Avant panneau L.V.4 - 1m70 standard
<b>990008</b>	Avant panneau L.V.4 - 2m50
<b>860340</b>	Avant passage sélectif à veaux L.V.4
<b>990026</b>	Avant avec découpe buse L.V.4
<b>990027</b>	Avant avec découpe buvette L.V.4
<b>990086</b>	Avant cornadis insémination L.V.4
<b>990061</b>	Jeu de portillon pour passage vache
<b>900027</b>	Panneau passage vache seul avec 2 portillons
<b>990066</b>	Butée portillon passage vache
<b>990064</b>	Portillon passage vache réglable 0m90 à 1m30
<b>990063</b>	Etrier en u pour carrée de 60
<b>990060</b>	Avant passage vache LV4 réglable avec 2 portillons
<b>990062</b>	Avant passage vache LV4 réglable sans portillon



Réf.	ÉLÉMENTS DOUBLE EMBOUTS
<b>990083</b>	Élément L.V.4 double embouts - 1m00
<b>990084</b>	Élément L.V.4 double embouts - 1m50
<b>990131</b>	Élément L.V.4 double embouts - 2m00
<b>990087</b>	Élément L.V.4 double embouts - 2m50
<b>990132</b>	Élément L.V.4 double embouts - 3m00
<b>990074</b>	Élément L.V.4 double embouts - 3m50
<b>990133</b>	Élément L.V.4 double embouts - 4m00
<b>990088</b>	Élément L.V.4 double embouts - 4m50

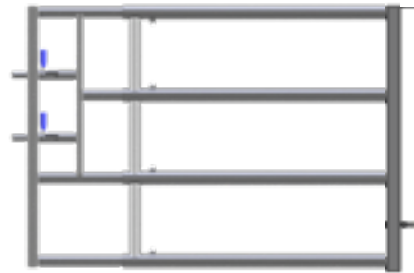
Réf.	ARRIÈRES STANDARDS
<b>990090</b>	Arrière L.V.4 - 0m50, 1 entretoise
<b>990018</b>	Arrière L.V.4 - 1m00 (1/2), 1 entretoise
<b>990001</b>	Arrière L.V.4 - 1m50 (2/3), 1 entretoise
<b>990002</b>	Arrière L.V.4 - 2m50 (3/4), 1 entretoise
<b>990003</b>	Arrière L.V.4 - 3m50 (4/5), 2 entretoises
<b>990004</b>	Arrière L.V.4 - 4m50 (5/6), 2 entretoises
<b>990019</b>	Arrière L.V.4 - 5m74 (6/7), 3 entretoises

Réf.	ARRIÈRES SPÉCIAUX
<b>990001S</b>	Arrière L.V.4 - 2m00, 1 entretoise
<b>990002S</b>	Arrière L.V.4 - 3m00, 1 entretoise
<b>990004S</b>	Arrière L.V.4 - 4m00, 2 entretoises
<b>990005S</b>	Arrière L.V.4 - 5m00, 2 entretoises
<b>990120</b>	AR passage homme L.V.4 - 1m00 (1/2), 1 entretoise
<b>990121</b>	AR passage homme L.V.4 - 1m50 (2/3), 1 entretoise
<b>990122</b>	AR passage homme L.V.4 - 2m50 (3/4), 1 entretoise
<b>990123</b>	AR passage homme L.V.4 - 3m50 (4/5), 2 entretoises
<b>990124</b>	AR passage homme L.V.4 - 4m50 (5/6), 2 entretoises
<b>990125</b>	AR passage homme L.V.4 - 5m74 (6/7), 3 entretoises





# MODÈLES L.V.4



Réf.	PANNEAUX COMPLETS L.V.4	Colisage
<b>861506</b>	Panneau complet L.V.4 - 1/2 m, 1 entretoise	15
<b>861501</b>	Panneau complet L.V.4 - 2/3 m, 1 entretoise	15
<b>861502</b>	Panneau complet L.V.4 - 3/4 m, 1 entretoise	15
<b>861503</b>	Panneau complet L.V.4 - 4/5 m, 2 entretoises	15
<b>861504</b>	Panneau complet L.V.4 - 5/6 m, 2 entretoises	15
<b>861505</b>	Panneau complet L.V.4 - 6/7 m, 3 entretoises	15

Réf.	BARRIÈRES L.V.4 AUTOBLOC	Colisage
<b>860350</b>	Barrière complète L.V.4 autobloc - longueur 1/2 m, 1 entretoise	15
<b>860351</b>	Barrière complète L.V.4 autobloc - longueur 2/3 m, 1 entretoise	15
<b>860352</b>	Barrière complète L.V.4 autobloc - longueur 3/4 m, 1 entretoise	15
<b>860353</b>	Barrière complète L.V.4 autobloc - longueur 4/5 m, 2 entretoises	15
<b>860354</b>	Barrière complète L.V.4 autobloc - longueur 5/6 m, 2 entretoises	15
<b>860355</b>	Barrière complète L.V.4 autobloc - longueur 6/7 m, 3 entretoises	15

Réf.	BARRIÈRES L.V.4 VEROUS ANTI-RETOUR	Colisage
<b>861617</b>	Barrière complète L.V.4 - longueur 1/2 m, 1 entretoise	15
<b>861618</b>	Barrière complète L.V.4 - longueur 2/3 m, 1 entretoise	15
<b>861619</b>	Barrière complète L.V.4 - longueur 3/4 m, 1 entretoise	15
<b>861620</b>	Barrière complète L.V.4 - longueur 4/5 m, 2 entretoises	15
<b>861621</b>	Barrière complète L.V.4 - longueur 5/6 m, 2 entretoises	15
<b>861622</b>	Barrière complète L.V.4 - longueur 6/7 m, 3 entretoises	15



“

Réussir ses vaches laitières  
commence par bien élever ses veaux

”

# L'ÉLEVAGE DES VEAUX

**Les performances futures des vaches sont impactées par leur nutrition et leur état de santé dès le plus jeune âge.**

- Éviter les manques, donner à chacun la ration nécessaire.
- Isoler du microbisme, de la promiscuité et des salissures.
- Ventiler et orienter les cases vers l'est.
- Faire ruminer le veau le plus tôt possible pour stimuler le développement de sa capacité d'ingestion future.


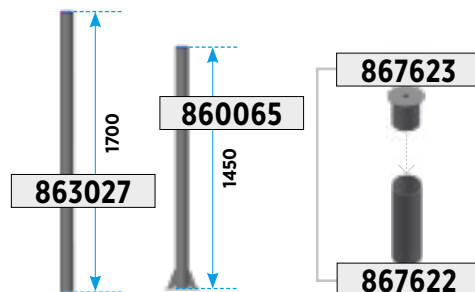
**Les équipement destinés aux veaux sont construits sur les mêmes concepts que ceux pour vaches adultes. Ils sont dimensionnés pour convenir aux petits gabarits et sont pensés pour vous permettre d'atteindre vos performances d'élevage.**



## ACCESSOIRES


### Réf. | POTEAUX NUS VEAUX

867614	Bride simple pour poteaux Ø 76
867615	Bride double pour poteaux Ø 76
867616	Bride nue pour poteaux Ø 76
867617	Bride double en angle pour poteaux Ø 76
867618	Bride triple pour poteaux Ø 76
867619	Bride quadruple pour poteaux Ø 76
867624	Bride simple support verrous pour poteaux Ø 76
863027	Poteau nu, longueur 1,7 m, Ø 76 à sceller
860065	Poteau nu sur platine 200 x 200, longueur 1,45 m, Ø 76
867622	Fourreau démontage diamètre 89, longueur 30 cm
867623	Cache-fourreau pour fourreau Ø 89



### Réf. | ACCESSOIRES

862011	Paire de fixation simple à double niveau sans broche
862021	Broche de diamètre 14
861002	Paire de fixation simple support renforcée (à boulonner ou tirefonner)
860014	Béquille standard pour cornadis, M.B.O. et séparation veaux
860015	Béquille rallongée (l=60 cm) pour cornadis, M.B.O. et séparation veaux
861130	Barrette réglable pour béquille rallongée + 2 coquilles
862030	Barrette veaux + 2 coquilles
861263	Béquille platine Ø 34
867507	Butée de blocage avec vis
867509	Butée avec poignée et anti-retour
860035	Béquille déportée seule pour tube de Ø 42,4
860597	Bride Ø76 - Simple réception autobloc
860598	Bride Ø76 - Double réception autobloc
862028	Languette de blocage veaux
861043	Tampon pour anti-bruit
868612	Axe Fiabilis
861036	Levier de commande





CORNADIS

# FIABILIS VEAUX

Cornadis veaux avec porte-seaux,  
chacun sa place, chacun sa dose.

Deux largeurs de places disponibles :

40cm/place pour Holstein

50cm/place pour Normandes, Montbéliardes...

Réf.	CORNADIS À VEAUX (0,5M/VEAU)	Coupe tube	Encolure maxi
872350	Fiabilis veaux 4 pl/2 m sans porte-seaux	1860	215
872351	Fiabilis veaux 5 pl/2,50 m sans porte-seaux	2360	215
872352	Fiabilis veaux 6 pl/3 m sans porte-seaux	2860	215
872353	Fiabilis veaux 8 pl/4 m sans porte-seaux	3860	220
872354	Fiabilis veaux 10 pl/5 m sans porte-seaux	4860	220

Réf.	CORNADIS À VEAUX (0,4M/VEAU)	Coupe tube	Encolure maxi
872360	Fiabilis veaux 3 pl/1,5 m sans porte-seaux	1360	155
872361	Fiabilis veaux 6 pl/2,50 m sans porte-seaux	2360	140
872362	Fiabilis veaux 7 pl/3 m sans porte-seaux	2860	155
872363	Fiabilis veaux 10 pl/4 m sans porte-seaux	3860	140
872364	Fiabilis veaux 12 pl/5 m sans porte-seaux	4860	155

Réf.	PORTE-SEAUX EN 0,4/VEAU
872371	Porte-seaux pour cornadis veaux 3 pl/1,50 m
872374	Porte-seaux pour cornadis veaux 6 pl/2,50 m
872376	Porte-seaux pour cornadis veaux 7 pl/ 3 m
872378	Porte-seaux pour cornadis veaux 10 pl/4 m
872380	Porte-seaux pour cornadis veaux 12 pl/5 m

Réf.	PORTE-SEAUX EN 0,5/VEAU
872372	Porte-seaux pour cornadis veaux 4 pl/2 m
872373	Porte-seaux pour cornadis veaux 5 pl/2,50 m
872375	Porte-seaux pour cornadis veaux 6 pl/3 m
872377	Porte-seaux pour cornadis veaux 8 pl/4 m
872379	Porte-seaux pour cornadis veaux 10 pl/5 m

# BARRIÈRES & SÉPARATIONS

## Réf. | BARRIÈRES SÉP. VEAUX


864315	Barrière séparation veau 1 m
864316	Barrière séparation veau 2 m
864317	Barrière séparation veau 3 m
864318	Barrière séparation veau 4 m
864319	Barrière séparation veau 5 m

## Réf. | PANNEAUX SÉP. VEAUX

864310	Panneau séparation veau 1 m
864311	Panneau séparation veau 2 m
864312	Panneau séparation veau 3 m
864313	Panneau séparation veau 4 m
864314	Panneau séparation veau 5 m

## Réf. | SÉPARATION VEAUX | Coupe tube

862104	Séparation ouvrante, Longueur 2,5 m	2410
862105	Séparation ouvrante, Longueur 3 m	2860
862106	Séparation ouvrante, Longueur 4 m	3910
862107	Séparation ouvrante, Longueur 5 m	4910



### Caractéristiques

- Cadre fabriqué en tube Ø 42 et Ø 34
- Barraudage vertical Ø 27
- Monté sur tiges à oeil
- Espacement de 75 mm entre les barres
- Verrou automatique Ø 28 mm cadénassable

### Caractéristiques

- Cadre fabriqué en tubes de Ø 42 en barreau de Ø 20 (tous les 10 cm)
- Séparation ouvrante dans les deux sens
- Fourni avec 2 béquilles réglables

# AUGES

## Auges fixes adaptables sous porte-seaux

862205	Auge galvanisée pour cornadis veaux de 1,50 m
862206	Auge galvanisée pour cornadis veaux de 2 m
862207	Auge galvanisée pour cornadis veaux de 2,50 m
862208	Auge galvanisée pour cornadis veaux de 3 m

### Caractéristiques

- Modèle de forme trapézoïdale
- Vient se suspendre sur le cadre porte-seaux
- Prévoir un cadre porte-seaux pour fixer l'auge



# L'ÉLEVAGE DES VEAUX

## LIBRE-SERVICES

Réf.	LIBRE-SERVICES VEAUX
860707	Libre-service veaux, Longueur 1/2 m
860708	Libre-service veaux, Longueur 2/3 m
860709	Libre-service veaux, Longueur 3/4 m
860710	Libre-service veaux, Longueur 4/5 m
860711	Libre-service veaux, Longueur 5/6 m

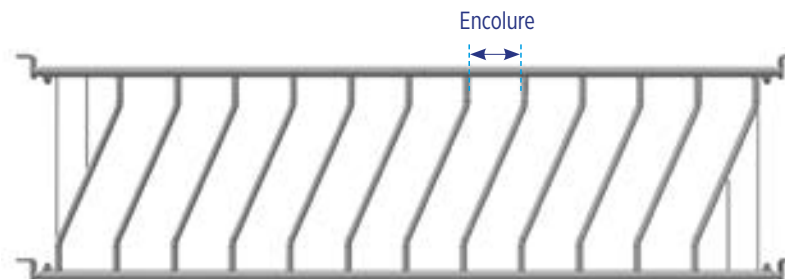
- Panneaux de séparation pour constituer des cases collectives et isoler les veaux dans le bâtiment
- Auges fixes adaptables
- Libre-service veaux en barres obliques
- Libre-service veaux en barres horizontales



### Caractéristiques

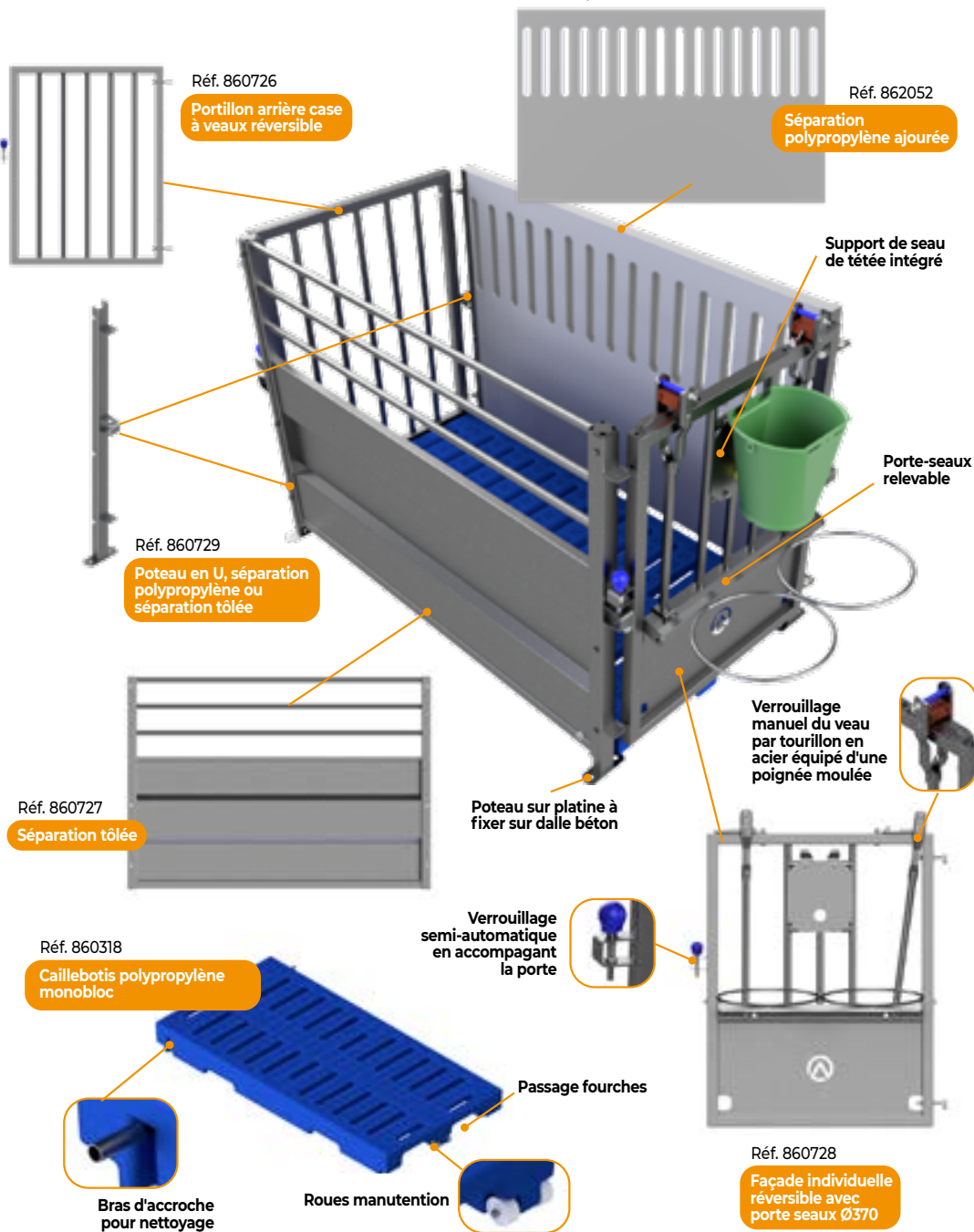
- Fabriqué en tubes de Ø 60 pour la partie arrière et Ø 49 pour la partie avant variable
- Partie avant variable longueur 1,70 m
- Écartement entre barres : 30 cm

Réf.	M.B.O VEAUX	Coupe tube	Encolure
860054	M.B.O. veaux, Longueur 3 m (11 passages)	2800	195
860055	M.B.O. veaux, Longueur 4 m (15 passages)	3800	200
860056	M.B.O. veaux, Longueur 5 m (20 passages)	4800	195
860035	Béquille déportée seule pour tube de Ø 42,4	-	-



### Caractéristiques

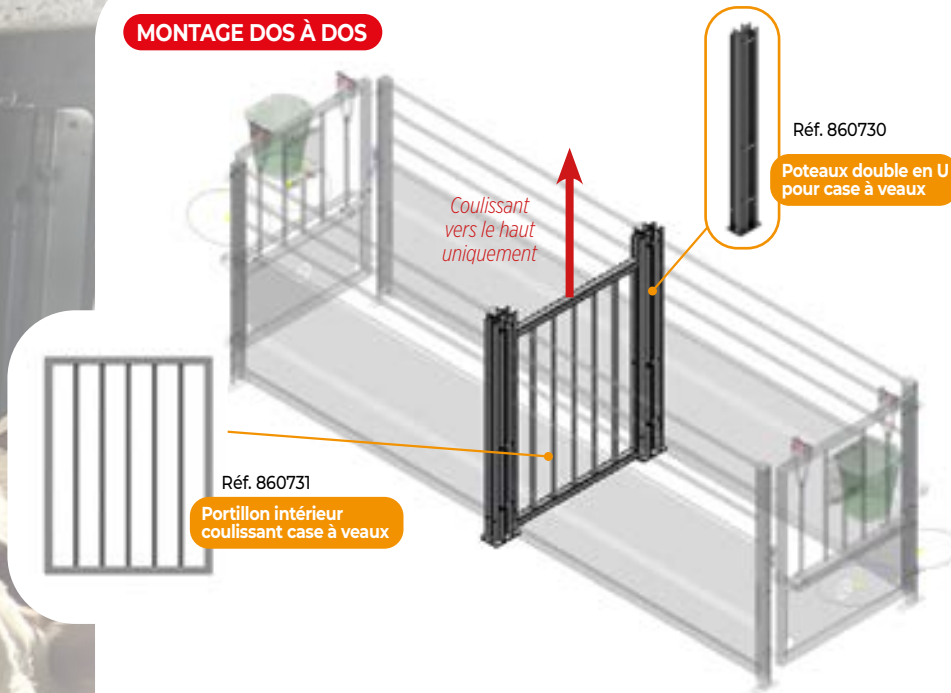
- Modèle fabriqué en tubes de Ø 42,4 (cadre) et Ø 27 (coudes)
- Béquille réglable pour varier la longueur
- Même entraxe que Cornadis veaux 78 cm
- Renfort central fourni sur éléments 4m et 5 m (à sceller obligatoirement)





# CASES À VEAUX

## MONTAGE DOS À DOS



## MONTAGE SUR MUR



- Cases à veaux individuelles avec caillebotis polypropylène, cornadis et porte-seaux + toutes les fixations et accessoires pour montage en série (côte-à-côte ou dos-à-dos.)

Réf.	Case à veaux
<b>860728</b>	Élément façade individuelle avec porte-seaux Ø370
<b>860739</b>	Élément façade individuelle avec porte-seaux Ø260 export
<b>860726</b>	Portillon arrière case à veaux
<b>860729</b>	Poteau en u séparation polypro case à veaux sur platine
<b>860318</b>	Caillebotis polypropylène monobloc
<b>860046</b>	Cornière pour fixation séparation polypropylène ou tôle sur mur
<b>860740</b>	Fixation murale case à veaux
<b>860741</b>	Réception verrou mural case à veaux
<b>860730</b>	Poteau double en U pour case à veaux pour montage dos à dos
<b>860731</b>	Portillon intérieur coulissant case à veaux pour montage dos à dos

Réf.	Avec séparation polypropylène
<b>862052</b>	Séparation polypropylène ajourée

Réf.	Avec séparation tôle
<b>860727</b>	Séparation tôle case à veaux



# ÉLEVAGES ALLAITANTS



**AGRITUBEL VOUS VA BIEN**



**Organiser, trier, soigner dans le calme et la sécurité.**

<b>CORNADIS</b> .....	<b>p.76-93</b>
<b>BOVILIB</b> .....	<b>p.76-81</b>
<b>SECURIT</b> .....	<b>p.82-83</b>
<b>PVB ROBUST</b> .....	<b>p.84-89</b>
<b>PVB ATLAS</b> .....	<b>p.90-93</b>
<b>Accessoires cornadis</b> .....	<b>Voir p.30-31</b>


<b>PANNEAUX LIBRE-SERVICES</b> .....	<b>p.96-101</b>
<b>MB2H</b> .....	<b>p.96-97</b>
<b>MB3H</b> .....	<b>p.98-99</b>
<b>MSA</b> .....	<b>p.100</b>
<b>MBO / MBO Génisses</b> .....	<b>p.101</b>

<b>PANNEAUX ET BARRIÈRES</b> .....	<b>p.102-111</b>
------------------------------------	------------------

<b>POTEAUX &amp; ACCESSOIRES</b> ...	<b>p.112-115</b>
--------------------------------------	------------------



## Fonctionnement en 3 mouvements :



### Ouvert en grand

Pour offrir le maximum de largeur pour le passage de tête en partie haute et basse.



### Verrouillé

Pour une position plus confortable à la table d'alimentation, permettant d'allonger le cou pour bien profiter de toute la ration.



### Verrouillage resserré

Pour la sécurité maximale.

CORNADIS

# BOVILIB

BLANC-BLEU BELGE

LIMOUSINE

SALERS

ROUGE DES PRÉS

BLONDE  
D'AQUITAINE

CHAROLAISE

ANGUS

AUBRAC

GASCONNE

PARTHENAISE

**Le cornadis le plus sécurisant de la gamme Agritubel, plébiscité par les éleveurs d'animaux à forte encolure. Il offre un passage de cou réglable et une fonction unique de libération totale de la tête par ouverture du cadre coulissant. Petits ou grands gabarits, Bovilib s'adapte à toutes les races... et tous les âges de bovins avec ou sans cornes.**

## Choix de la largeur d'encolure

Le double cadre, amovible et coulissant, permet de faire varier l'encolure entre 6 positions.

## Sécurité maximale

La position ouverte en grand permet un accès libre-service en toute liberté et limite le risque d'accident.

## Souplesse et fluidité

Le système de coulisse du double-cadre est totalement fluide et facile à manipuler. Il s'utilise sans effort au quotidien en fonction des besoins.





CORNADIS

# BOVILIB

**Un système unique à deux commandes, facile à utiliser et parfaitement protégé des animaux.**

- Le verrouillage et la libération des balanciers sont commandés par une manette à deux positions.



- Le cadre coulissant est commandé par un levier en fin de panneau, permettant de régler la largeur entre 6 tailles d'encolure :

**16 - 19 - 21 - 24 - 27 cm**

plus une position de dégagement maximal.



“ Un cornadis haut de gamme,  
pour mes championnes. ”





La bonne largeur d'encolure pour les jeunes, la bonne largeur d'encolure pour les vaches adultes, BOVILIB évolue avec la taille de vos animaux.

## BOVILIB à encolure variable

Réf.	Désignation	Type de bête	Coupe tube	Encolure min.	Encolure max.	Colisage
<b>Travées de 6m</b>						
<b>866125</b>	Bovilib II - 8 places / 6 m	8 bêtes adultes	5740	170	340	5
<b>866126</b>	Bovilib II - 9 places / 6 m	9 bêtes de 18 à 30 mois	5740	170	340	5
<b>866127</b>	Bovilib II - 10 places / 6 m	10 bêtes de 12 à 18 mois	5740	160	295	5
<b>Travées de 5m</b>						
<b>866122</b>	Bovilib II - 6 places / 5 m	6 bêtes adultes	4740	170	340	5
<b>866123</b>	Bovilib II - 7 places / 5 m	7 bêtes adultes	4740	170	340	5
<b>866124</b>	Bovilib II - 8 places / 5 m	8 bêtes de 18 à 30 mois	4740	145	310	5
<b>Travées de 4m</b>						
<b>866120</b>	Bovilib II - 5 places / 4 m	5 bêtes adultes	3740	170	340	5
<b>866121</b>	Bovilib II - 6 places / 4 m	6 bêtes de 18 à 30 mois	3740	170	340	5
<b>Autres modèles</b>						
<b>866119</b>	Bovilib II - 4 places / 3 m	4 bêtes adultes sur 3 m	2800	140	330	5
<b>866118</b>	Bovilib II - 3 places / 2 m	3 bêtes adultes sur 2m	1740	140	270	5
<b>866129</b>	Bovilib II - 2 places / 1m60	2 bêtes adultes sur 1,60 m	1350	150	345	5
<b>866128</b>	Bovilib II - 1 place / 1 m	1 bête adulte sur 1 m	740	180	345	5

\*Age donné à titre indicatif. L'éleveur doit choisir le panneau correspondant au gabarit de ses animaux.

Ce modèle a connu un grand succès en bovin allaitant et laitier. Son atout principal est que l'animal n'a pas accès au mécanisme de verrouillage : l'axe coulissant est enchassé en partie supérieure du balancier.

## Optimise le bâtiment

Solution économique pour le bâtiment, il permet d'optimiser le nombre de places par mètre linéaire.



## Pour les vaches .... et leur taureau

La place du taureau est spécialement conçue avec une largeur d'encolure supérieure, des tubes renforcés, et ouvrant dans les deux sens.

Cornadis équipé d'un tampon anti-bruit



Le cornadis à verrouillage par axe coulissant.

## SECURIT à encolure réglable PER

Réf.	Désignation	Type de bête	Encolure maxi	Coupe tube	Colisage
<b>Travées de 6m</b>					
<b>866006N</b>	CORNADIS PER SECURIT - 8pl/6m	8 bêtes adultes	230	5740	10
<b>866007N</b>	CORNADIS PER SECURIT - 9pl/6m	9 bêtes de 18 à 24 mois	200	5740	10
<b>866008N</b>	CORNADIS PER SECURIT - 10pl/6m	10 bêtes de 8 à 12 mois	170	5740	10
<b>866009N</b>	CORNADIS PER SECURIT - 12pl/6m	12 bêtes de 8 à 12 mois	140	5740	10
<b>Travées de 5m</b>					
<b>866001N</b>	CORNADIS PER SECURIT - 6pl/5m	6 bêtes adultes	230	4740	10
<b>866002N</b>	CORNADIS PER SECURIT - 7pl/5m	7 bêtes adultes	220	4740	10
<b>866003N</b>	CORNADIS PER SECURIT - 8pl/5m	8 bêtes de 18 à 24 mois	180	4740	10
<b>866004N</b>	CORNADIS PER SECURIT - 9pl/5m	9 bêtes de 18 à 24 mois	160	4740	10
<b>866005N</b>	CORNADIS PER SECURIT - 10pl/5m	10 bêtes de 18 à 24 mois	150	4740	10
<b>Travées de 4m</b>					
<b>866010N</b>	CORNADIS PER SECURIT - 5pl/4m	5 bêtes adultes	240	3740	10
<b>866011N</b>	CORNADIS PER SECURIT - 6pl/4m	6 bêtes adultes	210	3740	10
<b>866012N</b>	CORNADIS PER SECURIT - 7pl/4m	7 bêtes de 12 à 18 mois	150	3740	10
<b>866013N</b>	CORNADIS PER SECURIT - 8pl/4m	8 bêtes de 2 à 6 mois	140	3740	10
<b>Autres modèles</b>					
<b>866014N</b>	CORNADIS PER SECURIT - 4pl/3m	4 bêtes adultes sur 3 m	220	2740	10
<b>866015N</b>	CORNADIS PER SECURIT - 5pl/3m	5 bêtes adultes sur 3m	170	2740	10
<b>860058N</b>	CORNADIS PER SECURIT - 6pl/3,60m	6 bêtes de 12 à 18 mois sur 3,60 m	200	3340	10
<b>860307N</b>	CORNADIS PER SECURIT - 2pl/1,60m	2 bêtes adultes sur 1,60 m	240	1350	10
<b>860306N</b>	CORNADIS PER SECURIT - 1pl/1m	1 bête adulte sur 1 m	240	740	10

\*Age donné à titre indicatif. L'éleveur doit choisir le panneau correspondant au gabarit de ses animaux.



## Entrée par le haut “ tête droite ”

L'absence de structure en partie haute des panneaux et la forme des festons cintrés asymétriques permettent aux animaux de rentrer dans les places en restant droits «tête haute», sans choc des cornes avec la structure.



CORNADIS

# PVB ROBUST

GASCONNE

HIGHLAND

AUBRAC

SALERS

BLONDE  
D'AQUITAINE



**Pour les bovins viande encornés, la solution idéale, conçue avec l'aide des éleveurs.**

**Particulièrement utile en zone de montagne pour éviter une consommation excessive de litière.**

**Confortablement installés sans ressentir de contention, les animaux peuvent passer plus de temps à l'auge.**

## **Blocage puissant pas le bas**

En raison de la conception originale du système sans structure supérieure, tous les organes de verrouillage sont situés en partie basse du panneau. Son renfort inférieur monobloc en poutre carrée 80x80 lui apporte une rigidité à l'épreuve de tous les gabarits. Ainsi, les garrots ou les oreilles des animaux n'entrent jamais en contact avec le mécanisme des verrous. Indéblocable, inforçable, avec son balancier monobloc sur articulation baguée, le cornadis est extrêmement sécurisé pour l'éleveur, même avec des bovins particulièrement lourds et puissants.

Agritubel



## Visibilité maximale

Ce cornadis a été pensé pour que l'éleveur ait la meilleure vision sur ses animaux.

## Passage facile pour l'éleveur

Il suffit d'enjamber une place ouverte pour accéder à la stabulation.

## Accès aux animaux depuis le couloir d'alimentation

Le cornadis PVB Robust donne la possibilité d'intervenir manuellement sur le cou et le dos des animaux depuis la table d'alimentation sans devoir entrer dans la stabulation. C'est idéal par exemple pour l'application d'antiparasitaire externe.

## Déblocage individuel facile et sûr

À l'aide d'une fourche ou d'un simple bâton, le balancier se déverrouille puis se relève par l'anneau placé en haut. Le tout sans mettre les mains à proximité des cornes.

Réf.	Travées de 6m	Encolure	Entraxe	Colisage
<b>860414</b>	P.V.B. Robust 8 places / 6 m, bêtes adultes	220	720	10
Réf.	Travées de 5m	Encolure	Entraxe	Colisage
<b>860412</b>	P.V.B. Robust 7 places / 5 m, bêtes adultes	220	675	5
<b>860411</b>	P.V.B. Robust 6 places / 5 m, bêtes adultes	230	765	5
Réf.	Autres modèles	Encolure	Entraxe	Colisage
<b>860400</b>	P.V.B. Robust 5 places / 4 m, bêtes adultes	230	765	5
<b>860418</b>	P.V.B. Robust 4 places / 3 m, bêtes adultes	220	675	5
<b>860416</b>	P.V.B. Robust 1 place / 1 m, bête adulte	230	-	5
Réf.	Taureau	Encolure	Entraxe	Colisage
<b>860417</b>	P.V.B. Robust 1 place / 1,30 m, taureau	370	-	5

Coude réglable sur dernière place de +/- 45 mm disponible sur les références suivantes :

860414 : encolure maxi 265 mm  
860412 : encolure maxi 265 mm  
860400 : encolure maxi 230 mm

860418 : encolure maxi 220 mm  
860416 : encolure maxi 275 mm



“ Construit gros, taillé large, le cornadis  
qui fait l’unanimité dans le pays ”



CORNADIS

# PVB ROBUST



- Manette d'ouverture/fermeture hors de portée des cornes, pour la sécurité de l'éleveur.

- Sécurité anti-passage de tête pour les veaux.

- Place du taureau réglable en bout de panneau.

- Le châssis inférieur monobloc peut être habillé d'un bardage pour économiser de la maçonnerie sous le cornadis.

- Arceaux constituant la place soudés en traversant la poutre du châssis, pour une solidité maximale.



## Toutes les qualités du PVB, pour les vaches les plus turbulentes.

Le PVB Atlas est équipé d'un châssis en partie haute apportant un maximum d'aisance à l'animal et de renforts verticaux toutes les 2 places. Le châssis supérieur dissuade les vaches des races les plus toniques ou de grand gabarit de tenter le franchissement.



CORNADIS

# PVB ATLAS

GASCONNE

HIGHLAND

AUBRAC

SALERS

BLONDE  
D'AQUITAINE

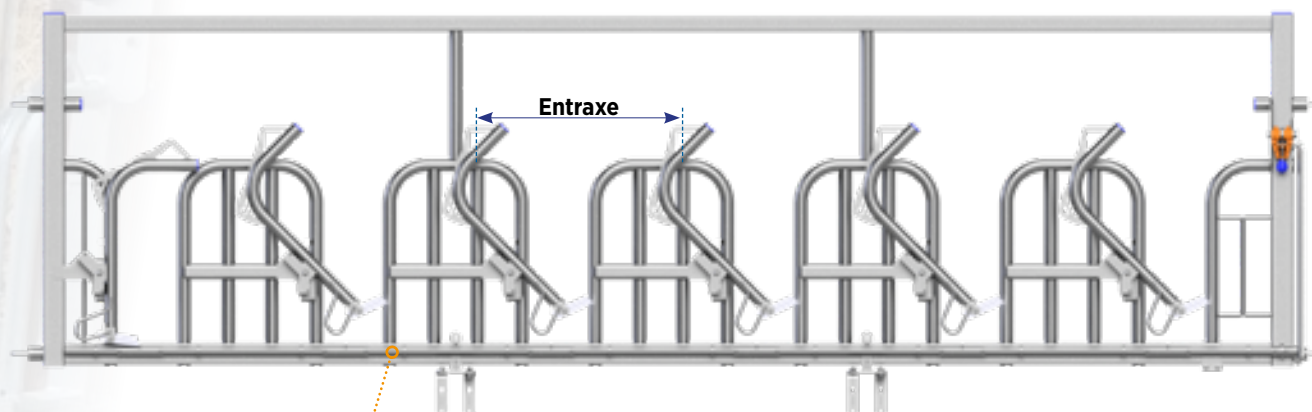
Pour les plus grands gabarits, il offre toutes les qualités du PVB ROBUST avec, en plus, un châssis en partie haute pour apporter un maximum de rigidité.

## CORNADIS BOVINS POUR ANIMAUX ENCORNÉS TYPE P.V.B. ATLAS

Réf.	Travées de 6m	Encolure	Enclorure place réglable	Entraxe	Colisage
<b>866146</b>	P.V.B. ATLAS - 8pl/6m	230	230-265	710	5
<b>866147</b>	P.V.B. ATLAS - 9pl/6m	220	220-275	620	5
Réf.	Travées de 5m	Encolure	Enclorure place réglable	Entraxe	Colisage
<b>866144</b>	P.V.B. ATLAS - 6pl/5m	230	230-300	780	5
<b>866145</b>	P.V.B. ATLAS - 7pl/5m	220	221-275	660	5
Réf.	Autres modèles	Encolure	Enclorure place réglable	Entraxe	Colisage
<b>866143</b>	P.V.B. ATLAS - 5pl/4m	230	230-300	710	5
<b>866142</b>	P.V.B. ATLAS - 4pl/3m	220	217-257	660	5
<b>866141</b>	P.V.B. ATLAS - 1pl/1m30	335-400	336-406	1300	5
<b>866140</b>	P.V.B. ATLAS - 1pl/1m	220	-	1000	5

Tous les cornadis PVB ATLAS sont équipés d'une place réglable pour le taureau.  
(sauf la référence 866140)





- Manette d'ouverture/fermeture hors de portée des cornes, pour la sécurité de l'éleveur.
- Sécurité anti-passage de tête pour les veaux.
- Place du taureau réglable en bout de panneau.
- Le châssis inférieur monobloc peut être habillé d'un bardage pour économiser de la maçonnerie sous le cornadis.
- Arceaux constituant la place soudés en traversant la poutre du châssis, pour une rigidité maximale.



# PANNEAUX LIBRE-SERVICE

**BOVINS ALLAITANTS / ENGRAISSEMENT**



“ Pour mes taurillons j’ai choisi ce qu’il y a de plus costaud. Un libre-service réglable monobloc, robuste, qui ne bouge pas. ”

**Destinés à contenir les animaux à la table d’affouragement. Pour les animaux à l’engraissement. Les panneaux à barres horizontales opposent le moins de contraintes et autorisent le plus grand nombre d’animaux à s’alimenter en même temps. En alternative à la table d’alimentation, nos panneaux libre-services peuvent recevoir nos auges monobloc compatibles.**





# PANNEAUX LIBRE-SERVICES M2BH

## LIBRE-SERVICES 2 BARRES

Fabriqués avec un tube monobloc de Ø 89 mm, les panneaux M2BH sont disponibles en 5 modèles de 2 à 6m de long. Ce libre-service peut se monter sur tout type de bâtiment ainsi que sur notre gamme de poteaux.

Ils sont réglables, à la fois en longueur et en hauteur.

- **Ajustement en longueur** : les 2 extrémités du panneau sont munies d'embouts variables (tube de Ø100 mm) sur 50cm de long, ce qui apporte un maximum de solidité. Le réglage obtenu est définitivement sécurisé par deux boulons de serrage sur chaque tube, garantissant la rigidité de l'ensemble.

C'est un confort pour l'installation, avec un ajustement garanti au millimètre aux infrastructures existantes. C'est également une souplesse en cas de modification des installations, pour pouvoir réemployer le panneau dans un autre emplacement aux cotes légèrement différentes.

**Conseil d'utilisation** : Pour accompagner la croissance d'animaux adultes, il peut se monter incliné pour donner plus d'aisance à la table d'alimentation.

- **Réglage en hauteur** : une fois installés, les panneaux M2BH peuvent adopter deux positions pour faire varier leur hauteur de 15cm. Pas besoin de modifier l'installation, pas besoin d'outil : un simple retournement sur l'axe horizontal permet de passer de la position basse à la position haute et vice-versa. Ainsi l'installation peut évoluer avec vos animaux en accompagnant leur croissance, et revenir à sa position initiale pour le lot suivant...

## PANNEAUX à 2 barres horizontales

Réf.	Libre-service M.2.B.H.	Coupe	Collisage
<b>860564</b>	Libre-service M.2.B.H. Ø 89 - 2 m	2	5
<b>860319</b>	Libre-service M.2.B.H. Ø 89 - 3 m	2	5
<b>860320</b>	Libre-service M.2.B.H. Ø 89 - 4 m	2	5
<b>860321</b>	Libre-service M.2.B.H. Ø 89 - 5 m	3	10
<b>860322</b>	Libre-service M.2.B.H. Ø 89 - 6 m	3	10

## PANNEAUX à 3 barres horizontales

Réf.	Libre-service M.3.B.H.	Entretoise	Colisage
860323	Libre-service M.3.B.H. Ø 89 - 2 m	-	5
860324	Libre-service M.3.B.H. Ø 89 - 3 m	-	5
860325	Libre-service M.3.B.H. Ø 89 - 4 m	1	5
860326	Libre-service M.3.B.H. Ø 89 - 5 m	1	10
860327	Libre-service M.3.B.H. Ø 89 - 6 m	1	10
860494	Passage homme M.3.B.H. Ø 89 avec portillon	-	-
860323PH	Libre-service M.3.B.H. Ø 89 - 2 m + passage homme	-	5
860324PH	Libre-service M.3.B.H. Ø 89 - 3 m + passage homme	-	5
860325PH	Libre-service M.3.B.H. Ø 89 - 4 m + passage homme	1	5
860326PH	Libre-service M.3.B.H. Ø 89 - 5 m + passage homme	1	10
860327PH	Libre-service M.3.B.H. Ø 89 - 6 m + passage homme	1	10

**NB :** L'entraxe des fixations est le même que celui des cornadis de la marque, permettant ainsi de les substituer aux mêmes emplacements pour faire évoluer une installation, temporairement ou définitivement, à moindre frais.



“ J’ai acheté du M3BH pour éviter de changer les lots de cases pendant l’engraissement ”



# PANNEAUX LIBRE-SERVICES M3BH

## LIBRE-SERVICES 3 BARRES

Fabriqués avec un tube monobloc de Ø 89 mm, les panneaux M3BH sont disponibles en 5 modèles de 2 à 6 m de long. Le M3BH est idéal pour accompagner l'animal de son plus jeune âge jusqu'à l'âge adulte en fin d'engraissement.

L'expérience des engraisseurs de taurillons a mis en évidence l'augmentation de l'ingestion obtenue grâce à une installation M3BH. Il est pourvu d'un tube intermédiaire permettant de régler la hauteur au garrot, et ainsi d'engraisser les animaux dans la même case, sans les stresser en les déménageant.

Ils sont réglables, à la fois en longueur et en hauteur.

- **Réglage en hauteur** : la barre médiane dispose d'un système de fixation à crémaillère pour faire varier sa hauteur sur 4 positions à la main, sans outil. Ainsi l'installation peut s'adapter à vos animaux, dès le démarrage de l'engraissement, puis en accompagnant leur croissance. Et revenir à sa position initiale pour le lot suivant...

Cette fonctionnalité en fait également un équipement idéal pour les bâtiments de vaches allaitantes, pour constituer des cases à veaux, case d'engraissement des réformes, cases infirmerie... notamment en y incluant un embout «Passage d'homme» (en option).

- **Ajustement en longueur** : Comme pour le **M2BH** (voir page précédente)



# PANNEAUX LIBRE-SERVICES MSA **AVEC ARCEAUX**



Les découpes en feston des panneaux MSA permettent d'établir l'égalité alimentaire entre les animaux en dépit des phénomènes de dominance, avec des animaux encornés ou non. Ce libre-service est particulièrement apprécié dans les races Limousine et Charolaise.

## PANNEAUX avec arceaux

Réf.	libre-service M.S.A.	Coupe Tube	Colisage
<b>860517</b>	Libre-service M.S.A. 8 places sur 6 m	5740	10
<b>860516</b>	Libre-service M.S.A. 7 places sur 5 m	4740	10
<b>860515</b>	Libre-service M.S.A. 5 places sur 4 m	3740	5



# PANNEAUX LIBRE-SERVICES

# MBO

## À BARRES OBLIQUES

Ils assurent les fonctions classiques pour contingentier les animaux lors de la distribution du fourrage.

- Séparation de la zone de stabulation libre ou aire paillée et de la table d'affouragement pour que cette dernière reste propre, pour limiter les refus et le gaspillage.
- Régulation des mouvements des vaches à la table d'alimentation pour une ingestion homogène de la ration par toutes les vaches, sans phénomènes de dominantes qui poussent les voisines de l'épaule.
- Fermeture effective de la stabulation pour qu'aucun animal ne franchisse la table d'alimentation, l'intervalle entre les barres et leur forme oblique empêche dans tous les cas les vaches et même les génisses de passer.
- Renfort central sur chaque panneau pour plus de rigidité (à sceller obligatoirement).

Les MBO existent en deux versions, soit avec des places de 50cm pour les vaches adultes, soit avec des places de 40cm pour les génisses.

Réf.	libre-service M.B.O.	Coupe Tube	Collisage
<b>860502</b>	Libre-service M.B.O. 6 m (12 passages)	5740	10
<b>860501</b>	Libre-service M.B.O. 5 m (10 passages)	4740	10
<b>860053</b>	Libre-service M.B.O. 4,75 m (9 passages)	4500	5
<b>860051</b>	Libre-service M.B.O. 4,5 m (9 passages)	4320	5
<b>860503</b>	Libre-service M.B.O. 4 m (8 passages)	3740	5
<b>860052</b>	Libre-service M.B.O. 3,5 m (7 passages)	3320	5
<b>860511</b>	Libre-service M.B.O. 3 m (5 passages)	2740	5

Réf.	M.B.O. Génisses	Coupe Tube	Collisage
<b>860553</b>	Libre-service M.B.O.G. 6 m (15 passages)	5740	10
<b>860552</b>	Libre-service M.B.O.G. 5 m (12 passages)	4740	10
<b>860550</b>	Libre-service M.B.O.G. 4 m (9 passages)	3740	5
<b>860551</b>	Libre-service M.B.O.G. 3 m (6 passages)	2740	5



Agritubos



# PANNEAUX ET BARRIÈRES

**À LONGUEUR VARIABLE POUR LA  
STABULATION BOVINS VIANDE**

## MODÈLES L.V.5

L'élevage de bovins viande concerne des animaux puissants comme les taurillons, ou des vaches avec leur veau, parfois fortement encornés.

Ce type d'élevage requiert, plus que tous les autres, des installations préservant la sécurité des utilisateurs.



Agritubel propose des barrières et panneaux 5 tubes Ø 60 et renforcés par des entretoises Ø 49.

Cette conception offre une meilleure robustesse face aux animaux.



AgriBos





# PANNEAUX ET BARRIÈRES L.V.5

## À LONGUEUR VARIABLE POUR LA STABULATION BOVINS VIANDE

Les barrières sont proposées en deux versions :

- Version autobloc à privilégier pour les ouvertures fréquentes
- Version manuelle à privilégier plutôt en protection de portail.



AUTOBLOC



MANUELLE

## PANNEAUX

Le panneau L.V.5 est à privilégier pour les séparations de lots d'animaux. Il s'ouvre dans les deux sens et aux deux extrémités. Il a l'atout majeur, pour les bâtiments sur litières accumulées, d'être réhaussable. Le panneau L.V.5 est le produit phare pour les bâtiments d'engraissement taurillons.

## BARRIÈRES

### Fermeture facile pour les barrières autobloc.

Elles disposent d'un mécanisme sur ressort pour pouvoir être fermées juste en les poussant\*. Dans certaines situations c'est un gage de sécurité pour fermer rapidement une barrière avant qu'un animal nerveux ne force le passage.

Le concept de verrouillage et d'anti-retour empêche l'ouverture de la barrière par l'animal.

\* Voir nos accessoires et options compatibles.



Découpe pour buvette murale ou sur poteau



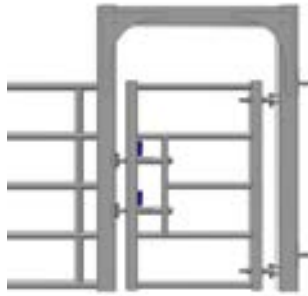
Avant passage à veaux




Découpe pour abreuvoir sur buse

## MODÈLES L.V.5

# LES CONFIGURATIONS QUI SIMPLIFIENT LA VIE DE L'ÉLEVEUR AU QUOTIDIEN



Avant passage gros bovin L.V.5



Avant cornadis d'insémination L.V.5



Portillon cornadis d'insémination

Composez votre barrière ou votre panneau modulaires avec les configurations pour s'adapter à vos bâtiments et à vos activités.

### ■ Pour s'intégrer aux équipements du bâtiment

- Découpe pour abreuvoir sur buse
- Découpe pour buvette murale ou sur poteau

### ■ Pour la sécurité de l'éleveur

- Passage d'homme

### ■ Pour réguler la circulation

- Passage à veaux
- Passage gros bovin

### ■ Pour les soins aux animaux en sécurité


- Place de cornadis d'insémination
- Portillon cornadis d'insémination
- Panneau d'allaitement et de césarienne (pour faciliter les interventions ou donner la première tétée)



AgriJobel




## MODÈLES L.V.5 CONFIGURATIONS



Avant passage d'homme  
avec portillon L.V.5

Réf. 990070



Panneau d'allaitement  
et de césarienne

Réf. 865300

Réf.	AVANT BARRIÈRE
<b>861809</b>	Avant barrière standard L.V.5 - 1m00
<b>861810</b>	Avant barrière standard L.V.5 - 1m70
<b>861811</b>	Avant barrière standard L.V.5 - 2m50
<b>861824</b>	Avant barrière L.V.5 - Autobloc - 1m70
<b>861825</b>	Avant barrière L.V.5 - Autobloc - 2m50



Réf.	AVANT PANNEAU
<b>990020A</b>	Avant panneau L.V.5 - 1m00
<b>990014</b>	Avant panneau L.V.5 - 1m70 standard
<b>990016</b>	Avant panneau L.V.5 - 2m50
<b>860341</b>	Avant passage sélectif à veaux L.V.5
<b>990024</b>	Avant avec découpe buse L.V.5
<b>990025</b>	Avant avec découpe buvette L.V.5
<b>990070</b>	Avant passage d'homme L.V.5 avec portillon intégré
<b>900091</b>	Avant passage d'homme L.V.5 sans portillon
<b>860466</b>	Avant passage gros bovins L.V.5
<b>990085</b>	Avant cornadis insémination L.V.5
<b>865301</b>	Portillon cornadis d'insémination
<b>865300</b>	Panneau d'allaitement césarienne



Réf.	ÉLÉMENTS DOUBLE EMBOUTS
<b>900060</b>	Élément L.V.5 double embout - 1m00
<b>990077</b>	Élément L.V.5 double embout - 1m50
<b>990071</b>	Élément L.V.5 double embout - 2m00
<b>990078</b>	Élément L.V.5 double embout - 2m50
<b>990134</b>	Élément L.V.5 double embout - 3m00
<b>990079</b>	Élément L.V.5 double embout - 3m50
<b>990135</b>	Élément L.V.5 double embout - 4m00
<b>990136</b>	Élément L.V.5 double embout - 4m50



Réf.	ARRIÈRES STANDARDS
<b>990095</b>	Arrière L.V.5 - 0m50, 1 entretoise
<b>990020</b>	Arrière L.V.5 - 1m00 (1/2), 1 entretoise
<b>990010</b>	Arrière L.V.5 - 1m50 (2/3), 1 entretoise
<b>990011</b>	Arrière L.V.5 - 2m50 (3/4), 1 entretoise
<b>990012</b>	Arrière L.V.5 - 3m50 (4/5), 2 entretoises
<b>990013</b>	Arrière L.V.5 - 4m50 (5/6), 2 entretoises
<b>990021</b>	Arrière L.V.5 - 5m74 (6/7), 3 entretoises



Réf.
<b>990011S</b>
<b>990012S</b>
<b>990013S</b>
<b>990021S</b>
<b>990111</b>
<b>990112</b>
<b>990113</b>
<b>990114</b>
<b>990115</b>
<b>990116</b>

# TOUS LES MODÈLES L.V.5

En combinant les longueurs, modèles et configurations, une infinité de possibilités s'ouvre à vous pour votre bâtiment d'élevage.



## ARRIÈRES SPÉCIAUX

Arrière L.V.5 - 2m00, 1 entretoise

Arrière L.V.5 - 3m00, 1 entretoise

Arrière L.V.5 - 4m00, 2 entretoises

Arrière L.V.5 - 5m00, 2 entretoises

Arrière passage homme L.V.5 - 1m00 (1/2), 1 entretoise

Arrière passage homme L.V.5 - 1m50 (2/3), 1 entretoise

Arrière passage homme L.V.5 - 2m50 (3/4), 1 entretoise

Arrière passage homme L.V.5 - 3m50 (4/5), 2 entretoises

Arrière passage homme L.V.5 - 4m50 (5/6), 2 entretoises

Arrière passage homme L.V.5 - 5m74 (6/7), 3 entretoises

Réf.	PANNEAUX L.V.5 COMPLETS	Colisage
<b>861700</b>	Panneau complet L.V.5 - 1/2 m, 1 entretoise	15
<b>861701</b>	Panneau complet L.V.5 - 2/3 m, 1 entretoise	15
<b>861702</b>	Panneau complet L.V.5 - 3/4 m, 1 entretoise	15
<b>861703</b>	Panneau complet L.V.5 - 4/5 m, 2 entretoises	15
<b>861704</b>	Panneau complet L.V.5 - 5/6 m, 2 entretoises	15
<b>861705</b>	Panneau complet L.V.5 - 6/7 m, 3 entretoises	15
Réf.	BARRIÈRES L.V.5 - AUTOBLOC	Colisage
<b>861817</b>	Barrière complète L.V.5 autobloc - 1/2 m, 1 entretoise	15
<b>861818</b>	Barrière complète L.V.5 autobloc - 2/3 m, 1 entretoise	15
<b>861819</b>	Barrière complète L.V.5 autobloc - 3/4 m, 1 entretoise	15
<b>861820</b>	Barrière complète L.V.5 autobloc - 4/5 m, 2 entretoises	15
<b>861821</b>	Barrière complète L.V.5 autobloc - 5/6 m, 2 entretoises	15
<b>861822</b>	Barrière complète L.V.5 autobloc - 6/7 m, 3 entretoises	15
Réf.	BARRIÈRES L.V.5 - VEROUS ANTI-RETOUR	Colisage
<b>861826</b>	Barrière complète L.V.5 - 1/2 m, 1 entretoise	15
<b>861827</b>	Barrière complète L.V.5 - 2/3 m, 1 entretoise	15
<b>861828</b>	Barrière complète L.V.5 - 3/4 m, 1 entretoise	15
<b>861829</b>	Barrière complète L.V.5 - 4/5 m, 2 entretoises	15
<b>861830</b>	Barrière complète L.V.5 - 5/6 m, 2 entretoises	15
<b>861831</b>	Barrière complète L.V.5 - 6/7 m, 3 entretoises	15

## POTEAUX CARRÉS

### POTEAUX CARRÉS NUS 100X100 À SCELLER

<b>861112</b>	Poteau 100x100 nu - 2m25	20
<b>861179</b>	Poteau 100x100 rénovation avec réduction - 2m13	20

### POTEAUX CARRÉS SOUDÉS 100X100 À SCELLER

<b>861186</b>	Poteau 100x100 soudé - simple direction - 2m25	20
<b>861182</b>	Poteau 100x100 soudé - double direction - 2m25	20
<b>861185</b>	Poteau 100x100 soudé - double direction en angle - 2m25	20
<b>861183</b>	Poteau 100x100 soudé - triple direction - 2m25	20
<b>861184</b>	Poteau 100x100 soudé - quadruple direction - 2m25	20
<b>861240</b>	Fourreau carré 100x100 + fond de fourreau	20
<b>861241</b>	Réhausse de fourreau carré 100x100	20
<b>861242</b>	Cache pour fourreau carré 100x100	20

### POTEAUX CARRÉS NUS 100X100 SUR PLATINE

<b>861141</b>	Poteau 100x100 sur platine - 1m75	10
---------------	-----------------------------------	----

### POTEAUX CARRÉS SOUDÉS 100X100 SUR PLATINE

<b>861187</b>	Poteau 100x100 soudé - simple direction sur platine - 1m75	10
<b>861188</b>	Poteau 100x100 soudé - double direction sur platine - 1m75	10
<b>861229</b>	Poteau 100x100 soudé - double direction en angle sur platine - 1m75	10
<b>861189</b>	Poteau 100x100 soudé - triple direction sur platine - 1m75	10
<b>861228</b>	Poteau 100x100 soudé - quadruple direction sur platine - 1m75	10
<b>861046</b>	Contre plaque 200x200x8 seule	10

### MANCHONS 100X100

<b>860498</b>	Manchon 100x100 - Protection poteau - 0m50	10
<b>860499</b>	Manchon 100x100 - Protection poteau - 1m00	10





# POTEAUX ET ACCESSOIRES

“ J’ai pris des poteaux ronds sur platine, c’était plus facile à monter. ”  
**Gwénaél - 35**

“ Pour mes taurillons j’ai préféré des poteaux carrés. ”  
**Maurice - 85**

## POTEAUX RONDS

Réf.	POTEAUX RONDS NUS Ø102 À SCELLER	Collisage
<b>867000</b>	Poteau Ø102 avec ergot - 2m13	20
<b>867001</b>	Poteau Ø102 avec ergot - 2m43	20
<b>867018</b>	Poteau Ø102 de rénovation - 2m13	20

## POTEAUX RONDS SOUDÉS Ø102 À SCELLER

<b>861004</b>	Poteau Ø102 soudé - simple direction - 2m13	20
<b>861020</b>	Poteau Ø102 soudé - double direction - 2m13	20
<b>861023</b>	Poteau Ø102 soudé - double direction en angle - 2m13	20
<b>861021</b>	Poteau Ø102 soudé - triple direction - 2m13	20
<b>861022</b>	Poteau Ø102 soudé - quadruple direction - 2m13	20
<b>861014</b>	Poteau Ø102 soudé - double direction inclinaison cornadis - 2m13	20
<b>861147</b>	Fourreau Ø102 + fond de fourreau	20
<b>861148</b>	Réhausse de fourreau Ø102	20
<b>861149</b>	Cache pour fourreau Ø102	20

## POTEAUX RONDS NUS Ø102 SUR PLATINE

<b>860069</b>	Poteau Ø102 sur platine - 1m63	10
<b>860070</b>	Poteau Ø102 sur platine - 1m93	10

## POTEAUX RONDS SOUDÉS Ø102 SUR PLATINE

<b>860088</b>	Poteau Ø102 soudé - simple direction sur platine - 1m63	10
<b>860067</b>	Poteau Ø102 soudé - double direction sur platine - 1m63	10
<b>860068</b>	Poteau Ø102 soudé - double direction en angle sur platine - 1m63	10
<b>860095</b>	Poteau Ø102 soudé - triple direction sur platine - 1m63	10
<b>860087</b>	Poteau Ø102 soudé - quadruple direction sur platine - 1m63	10

## MANCHON Ø102

<b>860496</b>	Manchon Ø102 thermorétractable - Protection poteau - 0m50	10
<b>860497</b>	Manchon Ø102 thermorétractable - Protection poteau - 1m00	10

Réf.

Colisage


### Brides adaptables pour poteaux nus ronds Ø102

<b>867012</b>	Bride Ø102 - nue	20
<b>867004</b>	Bride Ø102 - simple	20
<b>867019</b>	Bride Ø102 - simple dans l'axe	20
<b>867024</b>	Bride Ø102 - double dans l'axe	20
<b>867010</b>	Bride Ø102 - double	20
<b>867005</b>	Bride Ø102 - double en angle	20
<b>867006</b>	Bride Ø102 - triple	20
<b>867007</b>	Bride Ø102 - quadruple	20
<b>867002</b>	Bride Ø102 - simple support verrou dans l'axe	20
<b>867003</b>	Bride Ø102 - double support verrou dans l'axe	20
<b>860590</b>	Bride Ø102 - simple réception autobloc	20
<b>860591</b>	Bride Ø102 - double réception autobloc	20



### Brides adaptables pour poteaux nus carrés 100x100

<b>861174</b>	Bride 100x100 - nue	20
<b>861170</b>	Bride 100x100 - simple	20
<b>861169</b>	Bride 100x100 - simple deux trous	20
<b>861171</b>	Bride 100x100 - double	20
<b>860071</b>	Bride 100x100 - double angle	20
<b>861172</b>	Bride 100x100 - triple	20
<b>860072</b>	Bride 100x100 - quadruple	20
<b>861173</b>	Bride 100x100 - simple support verrou	20
<b>860073</b>	Bride 100x100 - double support verrou	20
<b>860367</b>	Bride 100x100 - simple réception autobloc	20
<b>860368</b>	Bride 100x100 - double réception autobloc	20



Réf.

### Protections pour abreuvoirs et buses

<b>867008</b>	Protection abreuvoir réglable - 46 à 70 cm
<b>860475</b>	Protection abreuvoir réglable - 65 cm à 1,10 m
<b>cm867011</b>	Protection abreuvoir réglable sur platine - 46 à 70 cm
<b>860486</b>	Protection abreuvoir réglable sur platine - 65 cm à 1,10 m



### Caractéristiques

- Fabriquées en tubes de Ø 60 et Ø 49
- Pour combler un espace allant de 46 cm jusqu'à 1,10m
- **Prévoir 2 protections par abreuvoir ou buse**

# BRIDES & FIXATIONS




861038




861074



861001



861015 avec cote = 203  
861226 avec cote = 153



861017 avec cote = 203  
861227 avec cote = 153



861003



860045



861126



861124



861055



867051



860334



861046



867015



860441



861131



861146



861280

## Fixation renforcée


Pièce assemblée par tenon/mortaise + soudure dessus/dessous



861002

EXCLUSIVITÉ  
AGRITUBEL

Un simple appui permet de déverrouiller le verrou



860434

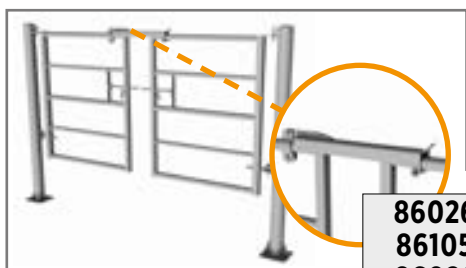
Position fermeture  
Position ouverture



861037



867047



860268  
861054  
860267

Réf.	Accessoires de fixations	Colisage
861002	Paire de fixations simple support (à boulonner ou tirefonner)	20
861003	Paire de fixations simple support (à sceller au mur)	20
861001	Paire de fixations double support (à boulonner ou tirefonner)	20
861017	Paire de fixations double en U, I = 200mm	20
861227	Paire de fixations double en U, I = 150mm	20
861015	Paire de fixations simple en U, I = 200mm	20
861226	Paire de fixations simple en U, I = 150mm	20
861074	Paire de fixations triple support	20
861038	Paire de fixations longues	20
861037	Fixation fixagri/rigipli	10
861124	Paire de fixations simple sur IPN	20
861126	Paire de fixations double sur IPN	20
861055	Blocage barrière portefeuille	20
860045	Ferrure de verrouillage pour herbage	20
867015	Fixation verrou dans l'axe	20
860334	Platine pour sol caillebotis	20
861046	Contre plaque 200x200x8	20
860441	Réception verrou à cheviller	20
861007	Plat à souder + rivet chaînette (2 plats + 1 rivet)	20
861008	Tige à œil + 3 écrous Ø22	20
860268	Fermeture à glissière tube Ø42	10
861054	Fermeture à glissière tube Ø49 pour barrière herbage	10
860267	Fermeture à glissière tube Ø60 pour LV4 et LV5	10
860434	Réception autobloc pour verrou dans l'axe	20
867047	Fixation multiple	10
867051	Roue adaptable pour LV4, LV5, Herbage	10
861131	Paire de fixation universelle murale avec vis et écrou	10
861146	Paire de fixation universelle rallongée avec vis et écrou	10
861280	Paire de fixation universelle avec vis et écrou	10

# ÉQUIPEMENTS PLEIN AIR



**AGRITUBEL VOUS VA BIEN**



“ J’ai trouvé les râteliers et les barrières pour mes herbages chez mon distributeur. ”

**BARRIÈRES HERBAGES  
ET PORTILLON** ..... p.112-117

**RÂTELIERS** ..... p.118-125

**AUGES ET  
MANGEOIRES** ..... p.126-127

**TRÉMIES** ..... p.128-129

**PANEL DE  
CONTENTION** ..... p.130-131



Agribobel





# BARRIÈRES HERBAGES & PORTILLONS

## BARRIÈRES RÉGLABLES

Les barrières d'herbages réglables sont conçues avec 5 tubes horizontaux de diamètre 43. Elles sont sécurisées par 2 verrous autobloc.

Tous les modèles sont cadenassables.

La gamme Agritubel est la plus complète afin de répondre à tous les besoins : élevages bovins, caprins, ovins, équins, pour les professionnels comme les particuliers.

Elle est disponibles dans tous les points de vente référents.

Les barrières et portillons d'herbage sont conçus pour l'usage en extérieur, pour les aménagements intérieurs, voir pages 59 et 105.

## PORTILLON DE SERVICE

- Équipement indépendant ou configuration intégrée à l'avant ou à l'arrière d'une barrière d'herbage Agritubel
- Avec ou sans verrou autobloc



Portillon de service sans verrou



Portillon de service avec verrou auto Ø28

Le portillon de service permet le passage de l'éleveur ou de petits animaux :

C'est un confort pour l'éleveur au quotidien lors de ses visites dans l'enclos, avec une simple porte à ouvrir/fermer (verrou autobloc) et non toute une barrière.

Avec toutes les dimensions jusqu'à 7m par pas de 0,5m, la gamme Agritubel offre le plus large choix pour répondre à toutes les situations en extérieur\*, avec des équipements de qualité à longue durée de vie.



### Réf. | PORTILLON DE SERVICE SANS VERROU

860467	Portillon de service - longueur 0,45 / 0,70 m
860468	Portillon de service - longueur 0,70 / 1,05 m
860469	Portillon de service - longueur 1,05 / 1,40 m
860470	Portillon de service - longueur 1,40 / 1,80 m
860456	Verrou auto adaptable Ø20

### Réf. | PORTILLON DE SERVICE AVEC VERROU AUTO

862400	Portillon de service - longueur 0,70 / 1,05 m
862401	Portillon de service - longueur 1,05 / 1,40 m
862402	Portillon de service - longueur 1,40 / 1,80 m

### Réf. | ARRIÈRE PORTILLON DE SERVICE

860471	Arrière portillon de service - 45/70
860472	Arrière portillon de service - 70/105
860473	Arrière portillon de service - 105/140
860474	Arrière portillon de service - 140/180

### Réf. | AVANT PORTILLON DE SERVICE

860028	Avant portillon court (pour portillon 45/70)
860029	Avant portillon service long
862403	Avant portillon court avec verrou auto
862404	Avant portillon long avec verrou auto



# BARRIÈRES RÉGLABLES



## BARRIÈRE HERBAGE RÉGLABLE AVEC 2 VERROUS AUTO Ø 28

861945	Barrière herbage verrou auto, longueur 1/2 m, 1 entretoise	20
861946	Barrière herbage verrou auto, longueur 2/3 m, 1 entretoise	20
861947	Barrière herbage verrou auto, longueur 3/4 m, 1 entretoise	20
861948	Barrière herbage verrou auto, longueur 4/5 m, 2 entretoises	20
861949	Barrière herbage verrou auto, longueur 5/6 m, 2 entretoises	20
861950	Barrière herbage verrou auto, longueur 6/7 m, 2 entretoises	20

Réf.

## PANNEAU HERBAGE RÉGLABLE

Colisage

860444	Panneau herbage, longueur 1/2 m, 1 entretoise	20
860445	Panneau herbage, longueur 2/3 m, 1 entretoise	20
860446	Panneau herbage, longueur 3/4 m, 1 entretoise	20
860447	Panneau herbage, longueur 4/5 m, 2 entretoises	20
860448	Panneau herbage, longueur 5/6 m, 2 entretoises	20
860458	Panneau herbage, longueur 6/7 m, 2 entretoises	20

Réf.

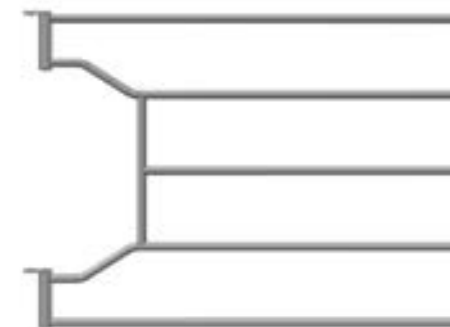
## AVANTS STANDARDS

990150	Avant barrière herbage verrou auto - 1m00
990151	Avant barrière herbage verrou auto - 1m50
990152	Avant barrière herbage verrou auto - 2m50
990036	Avant panneau herbage - 1m50
990040	Avant panneau herbage - 2m50
990044	Avant découpe abreuvoir herbage - 1m50

Réf.

## ARRIÈRES STANDARDS

860460	Arrière herbage - 1m00 (1/2)
860461	Arrière herbage - 1m50 (2/3)
860462	Arrière herbage - 2m50 (3/4)
860463	Arrière herbage - 3m50 (4/5)
860464	Arrière herbage - 4m50 (5/6)



Avant découpe abreuvoir herbage

Réf.	BARRIÈRE HERBAGE FIXE STANDARD	Colisage
861224	Barrière d'herbage fixe 1 m	20
861225	Barrière d'herbage fixe 1m50	20
861200	Barrière d'herbage fixe 2m	20
861223	Barrière d'herbage fixe 2m50	20
861201	Barrière d'herbage fixe 3m	20
861205	Barrière d'herbage fixe 3m50	20
861202	Barrière d'herbage fixe 4m	20
861222	Barrière d'herbage fixe 4m50	20
861203	Barrière d'herbage fixe 5m	20
861204	Barrière d'herbage fixe 6m	20

Réf.	BARRIÈRE HERBAGE SEMI-GRILLAGÉE	Colisage
OV3998	Barrière d'herbage semi-grillagée 1m	20
OV3997	Barrière d'herbage semi-grillagée 1m50	20
OV3999	Barrière d'herbage semi-grillagée 2m	20
OV4004	Barrière d'herbage semi-grillagée 2m50	20
OV4000	Barrière d'herbage semi-grillagée 3m	20
OV4005	Barrière d'herbage semi-grillagée 3m50	20
OV4001	Barrière d'herbage semi-grillagée 4m	20
OV4006	Barrière d'herbage semi-grillagée 4m50	20
OV4002	Barrière d'herbage semi-grillagée 5m	20
OV4003	Barrière d'herbage semi-grillagée 6m	20

Réf.	BARRIÈRE HERBAGE GRILLAGÉE TOTALE	Colisage
OV4017	Barrière d'herbage grillagée totale 1 m	20
OV4016	Barrière d'herbage grillagée totale 1m50	20
OV4007	Barrière d'herbage grillagée totale 2m	20
OV4013	Barrière d'herbage grillagée totale 2m50	20
OV4009	Barrière d'herbage grillagée totale 3m	20
OV4014	Barrière d'herbage grillagée totale 3m50	20
OV4010	Barrière d'herbage grillagée totale 4m	20
OV4015	Barrière d'herbage grillagée totale 4m50	20
OV4011	Barrière d'herbage grillagée totale 5m	20
OV4012	Barrière d'herbage grillagée totale 6m	20



# BARRIÈRES HERBAGES & PORTILLONS

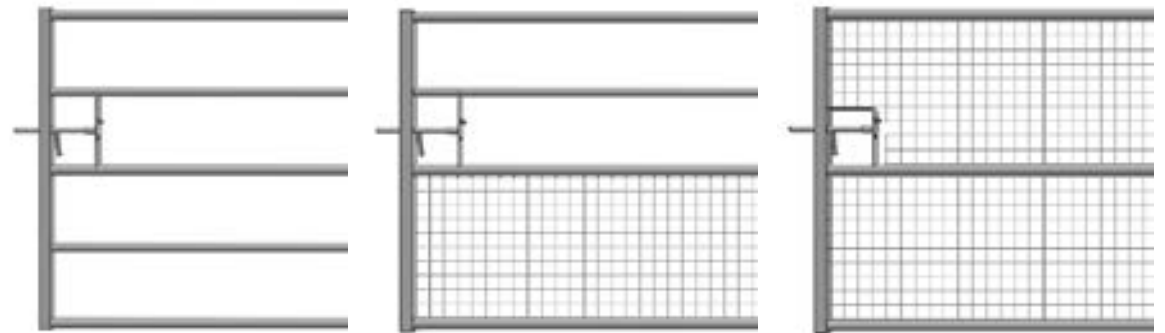
## BARRIÈRES FIXES

Les barrières d'herbages fixes monobloc sont proposées en 3 familles :

- Barrières herbages fixes à tubes
- Barrières semi-grillagées
- Barrières intégralement grillagées

Les barrières fixes à tubes sont préconisée pour l'élevage bovin au équin.

Les semi-grillagées et totalement grillagées ont la particularité exclusive d'avoir le grillage soudé dans l'axe des tubes, ce qui leur procure une qualité et un degré de finition maximum. Elles peuvent être utilisées en fermeture de cour ou de chemin.



D'autres modèles de hauteur 1,50 m et 2 m sont disponibles auprès de notre filiale ANDRIEU.

“ J’ai trouvé chez mon distributeur  
le râtelier que je voulais pour  
mes limousines. ”

Christophe - 23





# BIEN NOURRIR SES ANIMAUX EN EXTÉRIEUR

L'enjeu pour l'éleveur qui veut préserver ses performances technico-économiques, c'est d'assurer une ration permanente, tout en limitant ou en supprimant le gaspillage.

Le râtelier est un équipement indispensable à tout élevage bovin extérieur pour le maintien de l'état de ses animaux.

La gamme Agritubel couvre tous vos besoins pour l'abreuvement comme pour l'affouragement ou l'apport d'aliment concentré, avec des équipements pensés dans les moindres détails pour la robustesse, la longévité et le confort des animaux comme de l'éleveur. Nos modules sont déplaçables par attelage 3 points.



Agnitubel

Agnitubel

# RÂTELIERS COUVERTS SUR PIEDS

## AGRIBALLE 2x2m

Pour 1 balle ronde



Pour des troupeaux toutes races jusqu'à 30 à 35 bovins adultes. Le modèle star de notre gamme.

## QUADRIBALLE 2x3m

Pour 2 balles rondes ou 1 balle cubique



Pour des troupeaux de 40 à 45 adultes toutes races. Ce modèle est renforcé en partie inférieure par deux poutres et peut recevoir un fourrage type enrubannage. Il est fortement apprécié dans les gros troupeaux.

## GRILLES FIXES 1,80 x 1,50 m

Pour 1 balle ronde

Convient pour les troupeaux laitiers pour des bovins de type génisses.



## AUTO-SERRANT 1,80 x 1,50 m

Pour 1 balle ronde

Convient pour les troupeaux de races laitières. Son système de grilles auto-serrantes limite les risques de gaspillage.



Réf. | RÂTELIER À GRILLES FIXES | Colisage

864116

Râtelier à grilles fixes

6

Réf. | RÂTELIER AUTO-SERRANT | Colisage

864103

Râtelier auto serrant à parois variables

6

Réf.	RÂTELIER AGRIBALLE	Colisage
<b>860097</b>	Agriballe cornadis Fiabilis (12 passages)	7
<b>860544</b>	Élément cornadis Fiabilis de 2 m, 3 places	-

Réf.	RÂTELIER QUADRIBALLE	Colisage
<b>860099</b>	Quadriballe cornadis Fiabilis (14 passages)	7
<b>860544</b>	Élément cornadis Fiabilis de 2 m, 3 places	-
<b>860545</b>	Élément cornadis Fiabilis de 3 m, 4 places	-

Réf.	RÂTELIER AGRIBALLE	Colisage
<b>864115</b>	Agriballe obliques (12 passages)	7
<b>860529</b>	Élément oblique de 2 m, 3 places	-

Réf.	RÂTELIER QUADRIBALLE	Colisage
<b>864123</b>	Quadriballe obliques (16 passages)	7
<b>860529</b>	Élément oblique de 2 m, 3 places	-
<b>860543</b>	Élément oblique de 3 m, 5 places	-

Réf.	RÂTELIER AGRIBALLE	Colisage
<b>864118</b>	Agriballe arceaux (12 passages)	7
<b>860530</b>	Élément arceau de 2 m, 3 places	-

Réf.	RÂTELIER QUADRIBALLE	Colisage
<b>864122</b>	Quadriballe arceaux (14 passages)	7
<b>860530</b>	Élément arceau de 2 m, 3 places	-
<b>860531</b>	Élément arceau de 3 m, 4 places	-

Réf.	RÂTELIER AGRIBALLE	Colisage
<b>860102</b>	Agriballe M.S.A. (12 passages)	7
<b>860546</b>	Élément M.S.A. de 2 m, 3 places	-

Réf.	RÂTELIER QUADRIBALLE	Colisage
<b>860108</b>	Quadriballe M.S.A. (14 passages)	7
<b>860546</b>	Élément M.S.A. de 2 m, 3 places	-
<b>860547</b>	Élément M.S.A. de 3 m, 4 places	-

Réf.	RÂTELIER AGRIBALLE	Colisage
<b>860096</b>	Agriballe équins passage droit (12 passages)	7
<b>860039</b>	Élément équin passage droit de 2 m, 3 places	-

Réf.	RÂTELIER QUADRIBALLE	Colisage
<b>860098</b>	Quadriballe équins passage droit (16 passages)	7
<b>860039</b>	Élément équin passage droit de 2 m, 3 places	-
<b>860040</b>	Élément équin passage droit de 3 m, 5 places	-





# RÂTELIERS COUVERTS SUR PIEDS



## Cornadis Fiabilis

Pour les bovins non encornés ou races laitières, le râtelier Fiabilis est très efficace pour maintenir les animaux au râtelier, soit lors de l'examen par l'éleveur, soit pour pouvoir laisser l'herbage ouvert le temps d'intervenir d'un véhicule.



## Barres obliques

Pour les bovins non encornés ou races laitières, avec un passage de tête facile mais assurant un maintien de l'animal dans sa place sans qu'il aille manger la ration des voisins.



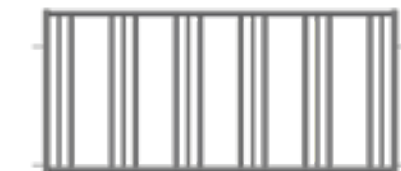
## Arceaux

Pour tous les bovins, y-compris les races les plus encornées, aucune structure horizontale ne vient perturber l'entrée «tête haute», mais les places restent clairement délimitées en partie basse pour éloigner les têtes les unes des autres.



## Éléments MSA

Pour les bovins, peu ou pas encornés, et également adapté aux équins, ils combinent les éléments en arceaux avec un longeron en partie haute destiné à prévenir les risques d'intrusion par des animaux capables de franchir au-dessus des arceaux.



## Pour les équins

AGRIBALLE ÉQUIN et QUADRIBALLE ÉQUIN à passages droits peuvent recevoir en option une protection de toit et d'attelage pour éviter toute blessure aux chevaux.



## Râtelier mural

- Modèles fabriqués en Ø de 20/27
- Barreaudage de Ø 25

Réf.	RÂTELIER MURAL	Colisage
864136	Râtelier mural - départ - 1m75	5
864137	Râtelier mural - rallongement - 1m75	5
864138	Râtelier mural - départ - 1m00	5
864139	Râtelier mural - rallongement - 1m00	5



## Râtelier à suspendre

- Modèles fabriqués en Ø de 20/27
- Barreaudage de Ø 25
- Peuvent se suspendre sur tous nos modèles de barrières
- Arrière et treillis soudés

Réf.	RÂTELIER À SUSPENDRE	Colisage
864110	Râtelier à suspendre, longueur 1,75 m	5
864112	Râtelier à suspendre, longueur 1,00 m	5
864131	Option pattes de fixation murale	5



# RÂTELIERS UNIVERSELS

Ultrasimples, ultra-robustes avec leurs festons traversants soudés à travers les tubes du châssis, les râteliers universels conviennent à tous les bovins, de toutes races, y-compris les plus fortement encornées.

Faciles à transporter, ils sont livrés en kit, à assembler sur place par simple boulonnage (notice de montage fournie). Plébiscités dans les grands troupeaux européens, ils sont les best-sellers de la marque.

## Râtelier circulaire Arceaux

Ø240 mm / 12 places - Pour 1 balle ronde



### Râtelier circulaire arceaux avec attelage

864102

Râtelier circulaire arceaux avec attelage

8

## Râtelier circulaire Arceaux

Ø145 mm / 8 places - Pour 1 balle ronde



### Râtelier circulaire arceaux petit modèle sans attelage

864113

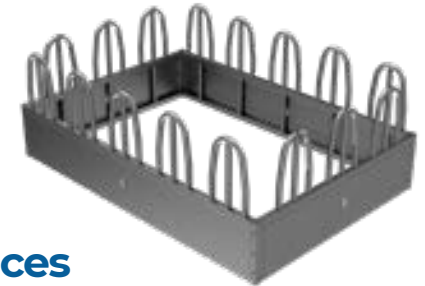
Râtelier circulaire arceaux petit modèle sans attelage

7

## Râtelier carré Arceaux

210x310 mm / 16 places

Pour 2 balles rondes ou 1 balle cubique



### Râtelier carré arceaux

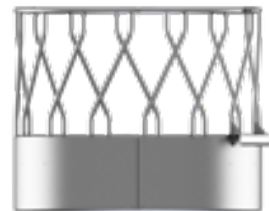
860480

Râtelier double balles

6

## Râtelier circulaire Barres Obliques

Ø230 mm / 15 places - Réservé aux animaux écornés, pour 1 balle ronde



### Râtelier barre obliques circulaire

864101

Râtelier circulaire oblique

8



## Auge monobloc

Le rebord intérieur à double pli empêche les animaux de pousser le contenu hors de l'auge avec leur museau, volontairement ou involontairement. C'est une assurance contre le gaspillage.

Leurs pieds sont tous réglables en hauteur pour une installation facile et stable, même en dévers ou sur terrain inégal. Une auge bien à plat, c'est aussi une ration bien répartie entre les animaux.

Réf.	AUGE PREMIUM 0,80 m	Volume	Colisage
<b>865108</b>	Auge Premium 3 m x 0,80 m	681 L	6
<b>865109</b>	Auge Premium 4 m x 0,80 m	909 L	6
<b>865110</b>	Auge Premium 5 m x 0,80 m	1137 L	6
<b>865111</b>	Auge Premium 6 m x 0,80 m	1364 L	6

Réf.	AUGE STANDARD 0,60 m	Volume	Colisage
<b>865120</b>	Auge standard 3 m x 0,60 m	421 L	8
<b>865121</b>	Auge standard 4 m x 0,60 m	562 L	8
<b>865122</b>	Auge standard 5 m x 0,60 m	703 L	8
<b>865123</b>	Auge standard 6 m x 0,60 m	843 L	8

# AUGES

Les auges monobloc sont disponibles en 3-4-5 et 6m de long avec deux largeurs de 80cm ou 60cm.

Elles sont parfaitement étanches et peuvent faire office d'abreuvoir, elles disposent même d'une bonde de vidange pour assurer leur vidage intégrale, facilitant leur nettoyage pour la bonne santé des animaux.




- Débit réglable
- Capacité 190 litres
- Largeur 1,20 mètre
- Toit ouvrant dans les deux sens
- Auge anti-gaspillage
- Livrée montée

Réf.	TRÉMIE À SUSPENDRE	Colisage
865205	Trémie à suspendre sur panneau ou barrière	2



Réf.	AUGE À SUSPENDRE
860372	Auge à suspendre veaux - 1,00 m
860026	Auge à suspendre veaux - 1,50 m
860373	Auge à suspendre veaux - 2,00 m



## Trémies à veaux

C'est l'équipement indispensable pour la réussite de l'élevage des veaux allaitants. Nos trémies veaux de grande capacité peuvent recevoir un aliment granulé favorisant la croissance et le développement du jeune bovin. Le chargement peut se faire directement au chargeur frontal. Pour une distribution progressive de la ration. Les trémies disposent d'une trappe de réglable et d'un toit verrouillé que les veaux ne peuvent pas ouvrir. L'auge intégrée limite le gaspillage avec son rebord à double pli anti-coupure. Elle se déplace facilement à vide grâce à l'attelage 3-points intégré.

Un enclos tubulaire optionnel permet d'utiliser la trémie dans un enclos commun aux vaches et veaux, sans que les mères ne puissent accéder au concentré des veaux

L'enclos est basculant pour un transport plus facile en position relevée et réglable en profondeur, pour accompagner la croissance des animaux.

Réf.		Colisage
<b>875243</b>	Enclos basculant de 2 m	2
<b>875244</b>	Enclos basculant de 2,50 m	2
<b>875245</b>	Enclos basculant de 3 m	2

Réf.		Colisage
<b>875240</b>	Trémie à veaux simple côté, longueur 2 m, sans enclos (capacité 1340 litres)	2
<b>875241</b>	Trémie à veaux simple côté, longueur 2,50 m, sans enclos (capacité 1680 litres)	2
<b>875242</b>	Trémie à veaux simple côté, longueur 3 m, sans enclos (capacité 2020 litres)	2



## Trémies adultes

Conçue avec les mêmes fonctionnalités, rebord anti-gaspillage, trappe réglable, toit verrouillé et attelage 3-points, cette trémie simple côté est dimensionnée pour le museau des adultes.

Réf.		Colisage
<b>875242</b>	Trémie de 3 m pour bêtes adultes sans enclos (capacité 2020 litres)	2



“ J’ai vu un voisin s’en servir,  
du coup j’ai acheté les mêmes  
chez mon distributeur ”

## PANELS BOVINS ET ÉQUINS

Les panels sont des éléments mobiles qui s'utilisent principalement en extérieur mais également dans les bâtiments. Ils permettent de créer des parcs pour constituer des lots ou isoler des animaux, ou de monter un couloir pour les embarquer ou les faire circuler entre deux emplacements. Pour l'élevage équin, les panels sont particulièrement adaptés à la réalisation de ronds-de-longe et de box mobiles.

Pour leur stockage et leur transport, un chargeur est proposé, déplaçable par attelage 3-points ou chargeur frontal.

Les panels sont fabriqués intégralement en tube ovoïde de 50x30 mm pour une rigidité maximale. Il est pourvu de patins pour faciliter la mise en place de différents montages. Sa production entièrement automatisée lui procure une haute qualité et une longue durée de vie.



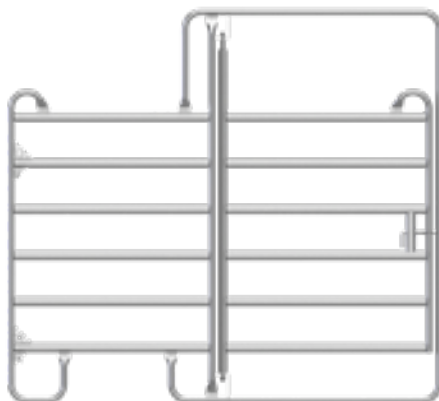
# PANELS BOVINS ET ÉQUINS

Construits en tubes ovalisés, les panels sur patins, légers et transportables s'assemblent par un système de chainettes.

Chargeur panel compatible attelage 3 points et chargeur frontal



Pack chargeur et panel



Panel à portillon intégré



Arceau pour constituer un couloir

Réf.	PACK CHARGEUR ET PANEL
<b>860038</b>	Pack complet de panels avec une sangle à cliquet comprenant (1 chargeur mobile, 1 panel 2,40m avec porte et 20 panels standards 2,40m)
<b>990206</b>	Pack complet de panels avec une sangle à cliquet comprenant (1 chargeur mobile, 1 panel 2,40m avec porte et 16 panels standards 2,40m)
<b>990207</b>	Pack de 16 panels 2,40m
<b>990208</b>	Pack de 16 panels 3m
<b>990209</b>	Pack de 16 panels 3,60m
<b>860037</b>	Lot de 2 packs complets de panels

Réf.	CHARGEUR PANEL RENFORCÉ
<b>869924</b>	Chargeur mobile seul pour panels

Réf.	PANEL DE CONTENTION
<b>861213</b>	Panel de contention de 2,40 m x 1,60 m
<b>861214</b>	Panel de contention de 3 m x 1,60 m
<b>861215</b>	Panel de contention de 3,60 m x 1,60 m
<b>861216</b>	Panel de contention de 2,40 m x 1,60 m AVEC PORTE
<b>861217</b>	Panel de contention de 3 m x 1,60 m AVEC PORTE
<b>861218</b>	Panel de contention de 3,60 m x 1,60 m AVEC PORTE
<b>860317</b>	Arceau réglable pour panel

Voir également nos barrières mobiles page 164

# ÉLEVAGE OVIN

L'élevage et l'engraissement des ovins sont passés à l'ère moderne avec les progrès de la génétique et de la nutrition, mais aussi avec l'adoption de nouvelles méthodes d'élevage en plein air comme en bergerie.

Les 2 secteurs de production du pays (lait et viande) totalisent pas moins de 32 races de moutons. Entre un Ile-de-France, un Texel, un Mérinos, si c'est toujours un mouton, ce n'est pas pour autant le même gabarit.

Les éleveurs sont venus nous rencontrer pour développer une gamme correspondant à leurs besoins, que ce soit en élevage laitier ou viande. Devant le grand nombre et la grande diversité de races, notre bureau d'études a développé et testé des gammes répondant à des spécificités régionales et aux besoins particuliers de chaque race.

NB : Notre filiale ANDRIEU, spécialiste de la contention, dispose d'une gamme complète.

**ANDRIEU EQUIPEMENT**

ZA Boissonade - 12450 LA PRIMAUBE

05 65 68 38 71 - [equipement.andrieu@gmail.com](mailto:equipement.andrieu@gmail.com)



# ÉLEVAGE CAPRIN



Avec 4 zones de production laitière, le pays fournit la deuxième plus importante production européenne de lait de chèvre, dont une très grande partie est transformée en une variété inégalée de fromages renommés.

La chèvre est un animal au caractère affirmé et son élevage dans un contexte moderne doit intégrer les spécificités de son comportement : c'est une athlète et une grimpeuse hors pair.

En pays poitevin, Agritubel s'est installée au cœur même du premier bassin de production. Cette proximité des éleveurs nous donne une compréhension inégalée des élevages et de leurs besoins spécifiques.

CHÈVRE  
DES FOSSÉS

LORRAINE

ALPINE

POITEVINE

CHÈVRE DU  
MASSIF CENTRAL

SAANEN

ANGORA

PROVENÇALE

PYRÉNÉENNE

ROVE

CORSE

# CAPRINS

“

J'ai vu avec un technicien pour choisir le cornadis le mieux adapté à mes chèvres ”

”

**AGRITUBEL VOUS VA BIEN**



**La production de lait de chèvre requiert une grande technicité et une attention des plus vives de la part de l'éleveur.**

**La gamme d'équipements techniques élaborée par Agritubel a été mise en place avec les professionnels de la filière, techniciens et éleveurs.**

**Intégrant le comportement animalier spécifique de la chèvre, elle est alignée avec les nouvelles normes techniques d'élevage et permet de concilier confort, bien-être, performances et rentabilité.**





## Cornadis Chevrette ECOFIX

Le cornadis Ecofix Chevrette est la version adaptée de l'Ecofix Chèvre. Il offre 100% des fonctions, mais s'adapte au gabarit moindre des chevrettes. Elles peuvent ainsi s'accoutumer à l'utilisation du cornadis avant d'entrer en production.

Réf.	CORNADIS CHEVRETTE ECOFIX	Encolure	Entraxe place	Coupe tube
864221	Cornadis chevrette ecofix - 2,5 m / 10 places *	72	245	2485
864240	Cornadis chevrette ecofix - 3 m / 12 places *	72	245	2985
864222	Poteau supplémentaire de fin de tronçon, à sceller (comprend un poteau Ø60 et deux brides) Prévoir un par rangée de Cornadis.	-	-	-
861036	Levier de commande (1 levier tous les 6 panneaux)	-	-	-
???	Montage sur chappe en «U»	-	-	-

Les chevrettes ne produisent pas de lait, pour autant leur alimentation, la qualité et la régularité du rationnement sont des enjeux cruciaux pour l'éleveur : une chevrette parfaitement nourrie durant sa croissance fera une chèvre laitière des plus performantes.

**Ecofix Chevrette existe en deux dimensions de panneaux : 2,50m / 10 places ou 3m / 12 places.**

# CORNADIS ECOFIX

Réf.	CORNADIS À CHÈVRES ECOFIX	Encolure	Entraxe place	Coupe tube
<b>864228</b>	Cornadis chèvre ecofix - 2 m / 5 places *	100	410	1985
<b>864229</b>	Cornadis chèvre ecofix - 2 m / 6 places *	100	306	1985
<b>864220</b>	Cornadis chèvre ecofix - 2,5 m / 8 places *	100	306	2485
<b>864230</b>	Cornadis chèvre ecofix - 3 m / 10 places *	100	294	2985
<b>864222</b>	Poteau supplémentaire de fin de tronçon, à sceller (comprend un poteau Ø60 et deux brides) Prévoir un par rangée de Cornadis.	-	-	-
<b>861036</b>	Levier de commande (1 levier tous les 6 panneaux)	-	-	-
<b>???</b>	Montage sur chappe en «U»	-	-	-

Le cornadis ECOFIX est conçu pour les chèvres laitières sans cornes. L'Ecofix permet d'optimiser au maximum les places au mètre linéaire à la table d'alimentation, tout en gardant une largeur identique à chaque place.

- Structure déployée en hauteur qui dissuade les franchissements par le saut.
- Conception étudiée pour que seule la tête passe, sans endommager les oreilles, les pattes restant en sécurité.



- Anti-passage de tête bloquant l'accès du mauvais côté du balancier en position fermée.
- Levier de commande hors de portée des chèvres.
- Tampons amortisseurs de bruit sur les parties mobiles.
- Fabriqué en tube de Ø 42 pour le cadre et Ø 27 à l'intérieur, poteau de Ø60 à sceller
- Cornadis et mangeoire réglables en hauteur par coquille.

## Avantage au montage

Pose facile avec le choix entre poteaux à sceller ou montage sur chappe en «u». Assemblage rapide par montage ECOFIX

**Panneaux de 2m, 2,50m ou 3m**





# ÉLEVAGE CAPRIN

## Mangeoires adaptables pour cornadis ECOFIX

Pour les bâtiments à table d'alimentation non bétonnée, il est recommandé d'utiliser une mangeoire adaptable. Elle s'installe par simple fixation sur le cornadis.

Fabriquées avec un rebord antigaspillage et un double pli de finition pour éviter les coupures aux animaux.

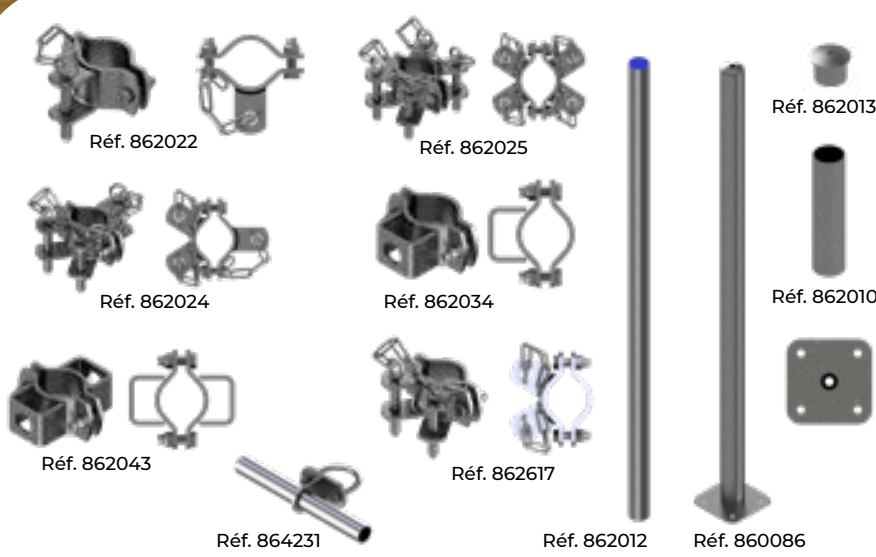
## Râteliers à suspendre

Pour la distribution du fourrage, les râteliers à suspendre s'installent sur les séparations ou sur les barrières. Ils sont faciles à déplacer au gré des besoins.

Réf.	RÂTELIER À SUSPENDRE	Colisage
864110	Râtelier à suspendre 1m75	10
864112	Râtelier à suspendre 1m00	10
864131	Option pattes de fixation murale	-

Réf.	MANGEOIRES ADAPTABLES
860650	Mangeoire cornadis chèvre ecofix, longueur 2 m
860651	Mangeoire cornadis chèvre ecofix, longueur 2,50 m
860652	Mangeoire cornadis chèvre ecofix, longueur 3 m
860653	Embout auge droit cornadis chèvre ecofix
860654	Embout auge gauche cornadis chèvre ecofix
860655	Intermédiaire d'auge cornadis chèvre ecofix (chaque intervalle)






Réf.	ACCESSOIRES
<b>862022</b>	Bride Ø60 - simple
<b>862023</b>	Bride Ø60 - double
<b>862024</b>	Bride Ø60 - triple
<b>862025</b>	Bride Ø60 - quadruple
<b>862617</b>	Bride Ø60 - double angle
<b>862034</b>	Bride Ø60 - simple réception verrou
<b>862043</b>	Bride Ø60 - double réception verrou
<b>864231</b>	Béquille cornadis chèvre ecofix
<b>862012</b>	Poteau Ø60 - nu à sceller - 1m33
<b>862010</b>	Fourreau pour poteau Ø60 - Lg 30 cm
<b>862013</b>	Cache fourreau pour poteau Ø60
<b>860086</b>	Poteau Ø60 - s/plat nu - 1m33

# BARRIÈRES ET PANNEAUX CHÈVRES


Cadre fabriqué en tube Ø42 et Ø34, barreaux Ø27 à espacement de 75mm.

Les barrières et panneaux chèvres sont disponibles en 6 modèles de 1 à 6m de long pour tous vos aménagements. Le barreaudage exclusivement vertical à espacement de 75mm évite que les chèvres puissent le traverser ou l'escalader.



## Barrières chèvres à barreaudage vertical

Montées sur tige à œil à l'arrière et munies d'un verrou automatique Ø28 cadennassable à l'avant



## Panneaux chèvres à barreaudage vertical

Montés sur tige à œil de part et d'autre.

Réf.	BARRIÈRES DE SÉPARATION	Colisage
<b>864315</b>	Barrière séparation chèvre 1 m	10
<b>864316</b>	Barrière séparation chèvre 2 m	10
<b>864317</b>	Barrière séparation chèvre 3 m	10
<b>864318</b>	Barrière séparation chèvre 4 m	10
<b>864319</b>	Barrière séparation chèvre 5 m	10
<b>864333</b>	Barrière séparation chèvre 6 m	10
<b>860659</b>	Barette séparation chèvre avec coquilles	-

Réf.	PANNEAUX DE SÉPARATION	Colisage
<b>864310</b>	Panneau séparation chèvre 1 m	10
<b>864311</b>	Panneau séparation chèvre 2 m	10
<b>864312</b>	Panneau séparation chèvre 3 m	10
<b>864313</b>	Panneau séparation chèvre 4 m	10
<b>864314</b>	Panneau séparation chèvre 5 m	10
<b>864334</b>	Panneau séparation chèvre 6 m	10
<b>860659</b>	Barette séparation chèvre avec coquilles	-

# OVINS

A large flock of sheep is grazing in a lush green field. The sheep are densely packed in the middle ground, facing away from the camera. The field is filled with tall, vibrant green grass. In the background, there is a line of trees and a large, prominent tree on the right side. The sky is bright and clear. The overall scene is peaceful and pastoral.

**AGRITUBEL VOUS VA BIEN**



**LIBRE-SERVICE  
AUGES ET MANGEOIRES  
RÂTELIERS** ..... p.150-155

**PANNEAUX ET  
BARRIÈRES** ..... p.156-157

**CLAIES &  
PANELS** ..... p.158-165

## Libre-service «LSO»

Ce libre-service est adapté pour les brebis et béliers adultes. Il est fabriqué avec une auge inclinée pour limiter le gaspillage. Équipé de deux tubes au garrot afin d'éviter le franchissement, il peut y être distribué du fourrage ainsi que des aliments secs. Le LSO permet à l'éleveur de constituer une table d'alimentation extensible en fonction des besoins.

Le module de 2,50m se compose d'une auge à profil rectangulaire anti-coupure et de deux tubes au garrot avec pieds réglables. Les extrémités sont amovibles de façon à pouvoir assembler des modules les uns à la suite des autres à l'infini, tout en conservant la continuité de l'auge.

L'assemblage par manchons coulissants reste démontable pour libérer le bâtiment en fin d'hivernage.

Réf.	LIBRE-SERVICE OVINS (L.S.O.)
<b>864201</b>	Élément L.S.O de départ, long. 2,50 m (à chaque tronçon)
<b>864202</b>	Élément L.S.O de rallongement départ, longueur 2,50 m



## Râteliers libre-services Agriovin

Pour la distribution séparée du fourrage, il est fabriqué avec une maille étudiée pour la taille du museau des moutons, qui peuvent le rentrer à travers la grille et mastiquer librement. Une auge de récupération tôle située en dessous évite la chute des brins au sol et les laisse à portée des animaux. Il permet de distribuer du foin ou de l'aliment sec.

### CE SYSTÈME OFFRE DEUX AVANTAGES ZOOTECHNIQUES :

- Anti-gaspillage, limite la surconsommation
- Incite l'animal à saliver pour augmenter son ingestion de foin

#### RÂTELIER AGRIOVIN SIMPLE



#### RÂTELIER AGRIOVIN DOUBLE



Les mères suitées peuvent utiliser les râteliers sans risque pour leurs agneaux grâce aux barres anti-couchage qui empêchent ces derniers de se glisser sous l'auge.

Avec le choix entre des modèles simple et double faces, deux longueurs (2m et 3m) et la possibilité d'assembler les râteliers bout-à-bout en continu, ces modèles connaissent un grand succès dans les installations en tunnels des régions méridionales.

Ils sont étudiés pour supporter le poids d'une personne, qui peut monter dedans pour dérouler une balle sur toute la longueur.

Réf.	RÂTELIER AGRIOVIN SIMPLE	Colisage
<b>OV3001</b>	Râtelier Agriovin simple 2 m sans embouts	10
<b>OV3011</b>	Râtelier Agriovin simple 3 m sans embouts	10
<b>OV3002</b>	Râtelier Agriovin simple 2 m avec embouts tôle	10
<b>OV3012</b>	Râtelier Agriovin simple 3 m avec embouts tôle	10
<b>OV3014</b>	Embout tôle Agriovin simple	Unité

Réf.	RÂTELIER AGRIOVIN DOUBLE	Colisage
<b>OV3000</b>	Râtelier Agriovin double 2 m sans embouts	10
<b>OV3010</b>	Râtelier Agriovin double 3 m sans embouts	10
<b>OV3003</b>	Râtelier Agriovin double 2 m avec embouts	10
<b>OV3013</b>	Râtelier Agriovin double 3 m avec embouts	10
<b>OV3015</b>	Embout tôle Agriovin double	Unité

## Râtelier extérieur double côtés

Pour la distribution de fourrage en bergerie ou en plein air (avec le toit optionnel), le râtelier laisse le fourrage toujours propre et sec à portée de museau en évitant les refus et gaspillages grâce à son auge de récupération tôlée. Un produit polyvalent pouvant s'utiliser en intérieur comme en extérieur, pour fourrage et aliment sec.



Réf.	RÂTELIER DOUBLE CÔTÉS	Colisage
864107	Râtelier double avec auge de récupération	6
864117	Toit adaptable pour râtelier double	6

## Trémie Agneaux double côtés

Pour la distribution de concentré en bergerie ou en plein air pour des lots jusqu'à 25-30 animaux. Les animaux accèdent à l'aliment par les deux côtés.

Les tubes anti-couchage sécurisent l'auge d'alimentation. Les pieds réglables permettent une installation parfaitement stable même en terrain inégal. Le toit étanche s'ouvre indifféremment des deux côtés pour un rechargement plus facile, et permet son utilisation en plein air. La trémie est équipée d'une trappe pour le réglage du débit.



Réf.	TRÉMIE AGNEAUX DOUBLE CÔTÉS	Colisage
860430	Trémie agneaux plein air - 1m00 avec toit (100 L)	6
860431	Trémie agneaux plein air - 2m00 avec toit (195 L)	6



# ÉLEVAGE OVIN

Tubes  
anti-couchage  
optionnels



## Auge libre-service sur pied

Les auges sur pieds s'utilisent au cœur de la bergerie ou de la case. Elles sont accessibles par les deux faces. Cet équipement est utilisé pour l'engraissement des animaux. Il est fourni d'origine avec deux tubes au garrots et en option avec deux tubes supplémentaires anti-couchage (sur le dessus) pour empêcher les agneaux de monter dans la mangeoire.

Réf.	AUGE LIBRE-SERVICE OVINS	Capacité en l.	Colisage
<b>OV2112</b>	Auge sur pieds ovins 2m50	116	10
<b>OV2113</b>	Anti-couchage auge sur pieds (comprend 2 tubes montés sur coquilles)	-	-

## Râteliers à suspendre

Pour la distribution du fourrage, les râteliers à suspendre s'installent sur les séparations ou sur les barrières. Ils sont faciles à déplacer au gré des besoins.

Réf.	RÂTELIER À SUSPENDRE	Colisage
<b>864110</b>	Râtelier à suspendre 1m75	10
<b>864112</b>	Râtelier à suspendre 1m00	10
<b>864131</b>	Option pattes de fixation murale	-



## Auge multi-services

C'est une auge d'appoint posée à même le sol, très simple et très légère, qui permet de compléter des animaux isolés dans une case ou de mettre en place une installation temporaire. Elle est étanche et peut servir d'abreuvoir.

Réf.	AUGE MULTI-SERVICES	Capacité en l.	Colisage
<b>OV8001</b>	Augette 0m30 x 0m15 longueur 1m00	37	10
<b>OV8006</b>	Augette 0m30 x 0m15 longueur 2m00	74	10
<b>OV8005</b>	Augette 0m30 x 0m12 longueur 1m00	25	10
<b>OV8004</b>	Augette 0m30 x 0m12 longueur 2m00	50	10
<b>OV8000</b>	Auge 0m40 x 0m25 multi-service ovins longueur 2m00	175	10

## Râteliers circulaires ovins adultes

De diamètre 1,60m ils peuvent contenir une balle ronde. Les barreaux d'encolure 18,1cm et la tôle du soubassement évitent que le fourrage soit en contact avec les pieds des moutons.

**Avec 24 places à disposition, deux modèles sont disponibles : un modèle oblique préconisé pour races non encornées, et un modèle droit qui convient pour toutes les races, même encornées.**

Simple de mise en place, constitué de 3 éléments et assemblé par broches verticales. Il s'utilise principalement en extérieur mais aussi en appoint dans un bâtiment. Il s'approvisionne par ouverture d'un élément, simple et léger à manoeuvrer.



Réf.	RÂTELIERS CIRCULAIRES OVINS	Colisage
<b>OV3050</b>	Râtelier circulaire ovin diamètre 1,60 m, passage droit	7
<b>OV3051</b>	Râtelier circulaire ovin diamètre 1,60 m, passage oblique	7



**NOUVEAU**

## Râteliers à parois variables

Le râtelier est accessible sur 2 des 4 faces. Les animaux s'alimentent à travers les barreaux d'écartement 140 mm (pas de passage de tête). Les 2 grilles se resserrent autour de la balle au fur et à mesure qu'elle se consomme, à l'aide de chainettes réglables. On peut donc charger une balle de diamètre important (par le côté ouvrant) pour que le râtelier serve plusieurs jours, et ensuite réajuster l'écartement quand c'est nécessaire sans devoir recharger tous les jours. Le toit garantit un fourrage sec et appétent en toutes conditions.

Auge tôlée anti-gaspillage. Attelage 3 points pour le transport. Patins pour déplacement à la main.

On conseille de le positionner loin de l'entrée de l'herbage et dans une zone orientée à l'abri du vent et de la pluie.

**Sécurité : ce râtelier permet à la brebis adulte d'être avec ses agneaux. Les parties tôlées évitent les passages de tête.**



155

Réf.	RÂTELIERS OVINS PAROIS VARIABLES	Colisage
<b>OV2006</b>	Râtelier ovin avec toit	6
<b>OV2007</b>	Râtelier ovin sans toit	6
<b>OV2011</b>	Toit seul pour râtelier ovin	6

## PANNEAUX ET BARRIÈRES MULTI-ESPÈCES



Fabriqués en tube de Ø34 à l'avant et Ø43 à l'arrière, entretoisés par tube vertical Ø27. Ils s'adressent aux ovins autant qu'aux caprins et s'installent en extérieur ou en intérieur du bâtiment.


Verrou automatique cadennassable de série.

Réf.	PANNEAUX MULTI-ESPÈCES	Colisage
860720	Panneau multi-espèces - 1/2M	10
860721	Panneau multi-espèces - 2/3M	10
860722	Panneau multi-espèces - 3/4M	10
860723	Panneau multi-espèces - 4/5M	10
860724	Panneau multi-espèces - 5/6M	10

Réf.	BARRIÈRES MULTI-ESPÈCES	Colisage
860733	Barrière multi-espèces - 1/2M	10
860734	Barrière multi-espèces - 2/3M	10
860735	Barrière multi-espèces - 3/4M	10
860736	Barrière multi-espèces - 4/5M	10
860737	Barrière multi-espèces - 5/6M	10



# ÉLEVAGE OVIN




Réf.	BARRIÈRES LV7 OVINS	Colisage
<b>860173</b>	Barrière LV7 ovins - 1/2m	10
<b>860151</b>	Barrière LV7 ovins - 2/3m	10
<b>860127</b>	Barrière LV7 ovins - 3/4m	10
<b>860128</b>	Barrière LV7 ovins - 4/5m	10
<b>860129</b>	Barrière LV7 ovins - 5/6m	10




Réf.	PANNEAUX LV7 OVINS	Colisage
<b>860713</b>	Panneau LV7 ovins - 1/2m	10
<b>860714</b>	Panneau LV7 ovins - 2/3m	10
<b>860715</b>	Panneau LV7 ovins - 3/4m	10
<b>860716</b>	Panneau LV7 ovins - 4/5m	10
<b>860717</b>	Panneau LV7 ovins - 5/6m	10

## PANNEAUX ET BARRIÈRES "LV7-OVINS"

À utiliser principalement en extérieur pour animaux adultes. Fabriqués en tubes de Ø20 et Ø27 emboîtés, ils sont tous extensibles sur 1m de longueur pour s'adapter à l'ouverture de l'herbage. Les barrières sont cadencassables et équipées d'un verrou anti-retour.



Réf.	PANNEAUX LV7 HERBAGE	Colisage
<b>860385</b>	Panneau LV7 herbage - 1/2m	10
<b>860386</b>	Panneau LV7 herbage - 2/3m	10
<b>860387</b>	Panneau LV7 herbage - 3/4m	10
<b>860388</b>	Panneau LV7 herbage - 4/5m	10
<b>860389</b>	Panneau LV7 herbage - 5/6m	10



Réf.	BARRIÈRES LV7 HERBAGE	Colisage
<b>860379</b>	Barrière LV7 herbage - 1/2m	10
<b>860380</b>	Barrière LV7 herbage - 2/3m	10
<b>860381</b>	Barrière LV7 herbage - 3/4m	10
<b>860382</b>	Barrière LV7 herbage - 4/5m	10
<b>860383</b>	Barrière LV7 herbage - 5/6m	10

## PANNEAUX ET BARRIÈRES "LV7-Herbages"

Fabriqués en tubes de Ø34 à l'avant et Ø43 à l'arrière, ils sont renforcés par un carré de 45 traversé par les tubes. Utilisés principalement en intérieur mais aussi en extérieur, particulièrement rigides, ils permettent de constituer des assemblages évitant aux agneaux de passer de case en case.






Afin de mieux répondre aux exigences des différentes régions ovines, deux hauteurs de claies sont disponibles : en tube ou semi-grillagée. Leur assemblage se fait principalement par broches. Elles répondent aux besoins d'aménagement du bâtiment mais également de parcs d'isollements en extérieur.

## CLAIES À BROCHES Hauteur 90 cm

Chaque modèle a été conçu en fonction des races et gabarits des animaux. Elles se fixent avec des broches, entre elles ou sur un support bâti pour constituer des cases (isolement, agnelage...). Les tubes horizontaux sont resserrés en partie basse pour la sécurité des agneaux. Un renfort central plat ou tubulaire est ajouté sur certains modèles ou dimensions afin de rigidifier l'ensemble. Une claie Agritubel se reconnaît à sa rigidité. Les modèles tôlés conviennent pour la constitution de couloirs de circulation.

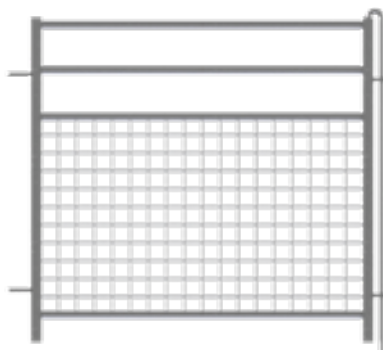


### Claies ovin barreaudées

7 tubes - Carré de 30 + Tube Ø20

Renfort central plat (à partir de 2m) - Fournie avec 1 broche

Réf.	Claies ovin barreaudées	Colisage
OV2020	Claie barreaudée 1 m	25
OV2017	Claie barreaudée 1,50 m	25
OV2021	Claie barreaudée 2 m	25
OV2029	Claie barreaudée 2,50 m	25
OV2022	Claie barreaudée 3 m	25
OV2126	Broche seule	25



### Claies semi-grillagées

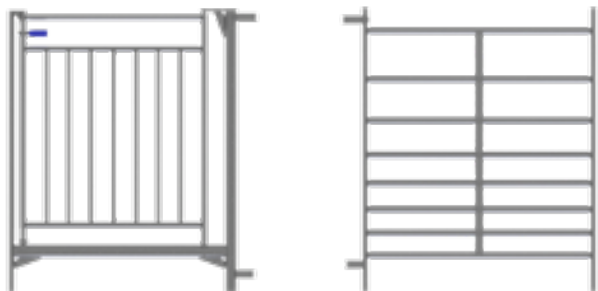
Grille sur 55 cm + 2 tubes - Carré de 30 + Tube Ø20 - Fournie avec 1 broche

Réf.	Claies semi-grillagées	Colisage
OV2060	Claie ovin semi-grillagée 1 m	25
OV2061	Claie ovin semi-grillagée 1,50 m	25
OV2062	Claie ovin semi-grillagée 2 m	25
OV2063	Claie ovin semi-grillagée 2,50 m	25
OV2064	Claie ovin semi-grillagée 3 m	25
OV2126	Broche seule	25

## CLAIES Hauteur 1,20 m

### Claies Pyrénées

8 tubes Ø25 et 2 tubes Ø27  
Renfort central par fer plat  
Embouts dômes




Réf.	Claies pyrénées	Colisage
<b>OV3040</b>	Claie pyrénées HT 1m20 - 1m00	25
<b>OV3041</b>	Claie pyrénées HT 1m20 - 1m50	25
<b>OV3042</b>	Claie pyrénées HT 1m20 - 2m00	25
<b>OV3043</b>	Claie pyrénées HT 1m20 - 2m50	25
<b>OV3044</b>	Claie pyrénées HT 1m20 - 3m00	25
<b>OV3045</b>	Claie pyrénées d'angle dec tapis 1m50/1m00	25
<b>OV3047</b>	Claie passage homme agneaux	25





# CLAIES À BROCHES

## Hauteur 1 m

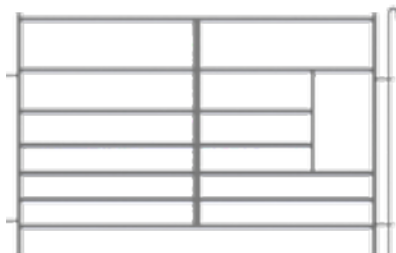


### Claies Alpe

7 tubes Ø20 + carré de 30  
Fournie avec 1 broche

### Claie Abreuvoir

7 tubes Ø27 et Ø20 – Renfort central plat  
Pieds rondelles et embouts dômes - Découpe 23 cm  
pour abreuvoir - Fournie avec 1 broche




Réf.	Claies avec protection abreuvoir	Colisage
OV2125	Claie ultra, découpe abreuvoir, longueur 1,50 m	10
OV2126	Broche seule	25

Réf.	Claies alpe	Colisage
OV2093	Claie alpe 1m00	25
OV2095	Claie alpe 1m50	25
OV2096	Claie alpe 2m00	25
OV2098	Claie alpe 2m50	25
OV2099	Claie alpe 3m00	25
OV2126	Broche seule	25

### Claies Ultra

7 tubes Ø27 et Ø20 – Renfort central plat  
Pieds rondelles et embouts dômes  
Fournie avec 1 broche



Réf.	Claies ultra	Colisage
OV2120	Claie ovin ultra longueur 1 m	25
OV2121	Claie ovin ultra longueur 1,50 m	25
OV2122	Claie ovin ultra longueur 2 m	25
OV2123	Claie ovin ultra longueur 2,50 m	25
OV2124	Claie ovin ultra longueur 3 m	25
OV2126	Broche seule	25

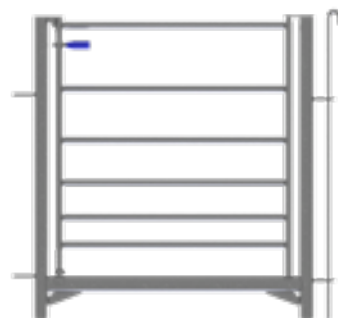
### Claies Ultra sans pieds

7 tubes Ø27 et Ø20 – Renfort central plat  
Embouts dômes - Fournie avec 1 broche

Réf.	Claies ultra sans pied stabilisateur	Colisage
OV2140	Claie ovin ultra sans pied stabilisateur - 1 m	25
OV2141	Claie ovin ultra sans pied stabilisateur - 1,50 m	25
OV2142	Claie ovin ultra sans pied stabilisateur - 2 m	25
OV2143	Claie ovin ultra sans pied stabilisateur - 2,50 m	25
OV2144	Claie ovin ultra sans pied stabilisateur - 3 m	25
OV2126	Broche seule	25

### Claies passage d'homme

Tube ovale 50x30 – Verrouillage 2 points avec poignée ressort  
Fournie avec 1 broche

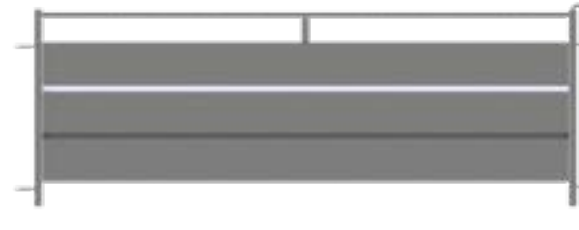


Réf.	Claies ovin passage d'homme	Colisage
OV2091	Claie ovin passage homme 1 m	25
OV2092	Claie ovin passage homme 2m50	25
OV2126	Broche seule	25

## Claies tôlées

Tôle sur 67cm + 1 tube - Carré de 30 - Fournie avec 1 broche


Réf.	Claies tôlées	Colisage
<b>OV2024</b>	Claie tôlée 1 m	25
<b>OV2025</b>	Claie tôlée 2 m	25
<b>OV2026</b>	Claie tôlée 3 m	25
<b>OV2126</b>	Broche seule	25



## Claies tôlées sur patins

Tôle sur 60cm + 1 tube - Carré de 30 - Fournie avec 1 broche

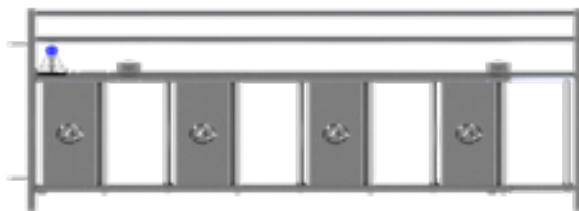
Réf.	Claies tôlées à patins	Colisage
<b>OV2047</b>	Claie tôlée à patin 1 m	25
<b>OV2049</b>	Claie tôlée à patin 2 m	25
<b>OV2048</b>	Claie tôlée à patin 3 m	25
<b>OV2126</b>	Broche seule	25



## Claie passage agneaux

Tôle sur 50cm + 2 tubes - Carré de 30  
Porte coulissante 4 passages - Fournie avec 1 broche

Réf.	Claie 4 passages agneaux	Colisage
<b>OV2111</b>	Claie 4 passages agneaux 2m00	10
<b>OV2126</b>	Broche seule	25





## Claies extensibles

7 tubes Ø27 et Ø20 – Extensibles sur 1m  
Fournie avec 1 broche

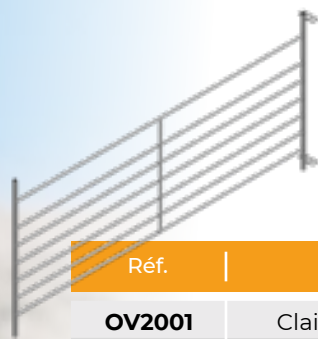
Réf.	Claies barreaudées extensibles	Colisage
860211	Claie barreaudée extensible ovins 1/2m	25
860212	Claie barreaudée extensible ovins 2/3m	25
860213	Claie barreaudée extensible ovins 3/4m	25
860214	Claie barreaudée extensible ovins 4/5m	25
860215	Claie barreaudée extensible ovins 5/6m	25
OV2126	Broche seule	25



## Claies semi-grillagées (emboitage 3 trous)

Hauteur 90cm - Tubes Ø27 et Ø20  
Grillage sur 45cm  
Assemblage par platines à 3 trous

Réf.	Claies semi-grillagées	Colisage
OV2044	Claie semi-grillagée 3 trous 1m00	25
OV2041	Claie semi-grillagée 3 trous 1m20	25
OV2042	Claie semi-grillagée 3 trous 2m40	25
OV2043	Claie semi-grillagée 3 trous 3m00	25



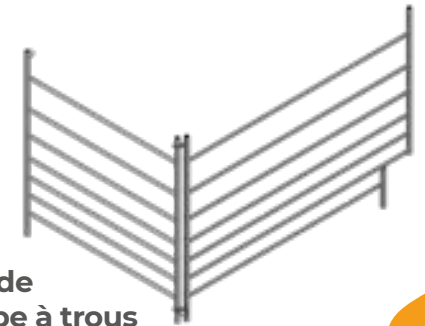
## Claies barreaux (emboitage 3 trous)

7 tubes Ø27 et Ø20 – Renfort central plat - Pieds rondelles et embouts dômes.

Réf.	Claies barreaux	Colisage
OV2001	Claie barreaudée 3 trous 1m20	25
OV2002	Claie barreaudée 3 trous 2m40	25
OV2003	Claie barreaudée 3 trous 3m00	25
OV2004	Claie barreaudée 3 trous 1m20 avec passage agneaux	25

# CLAIES AUTRES MODÈLES

Pour rassembler les animaux, les isoler ou les protéger, les claies à plat conviennent sur tout type de terrain, même escarpé. Elles sont faciles à manipuler et à assembler sans outil. Pour le transport sur engin, elles s'empilent dans un espace minimal et en toute sécurité sur le chargeur dédié.



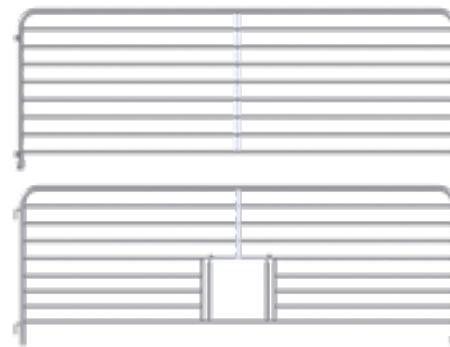
## Claie d'angle

Pour agnelage et table d'alimentation.

Hauteur 98cm - Tubes Ø27 et Ø20

Claie 1,40m avec découpe auge + claie de fermeture 0,98m. Assemblage par chape à trous

Réf.	Claie d'angle	Colisage
OV2104	Claie d'angle (l'ensemble)	10



## Claies standard 3m

Hauteur 1,10m.  
Modèle standard.

Modèle avec passage à agneaux réglable à rouleaux.

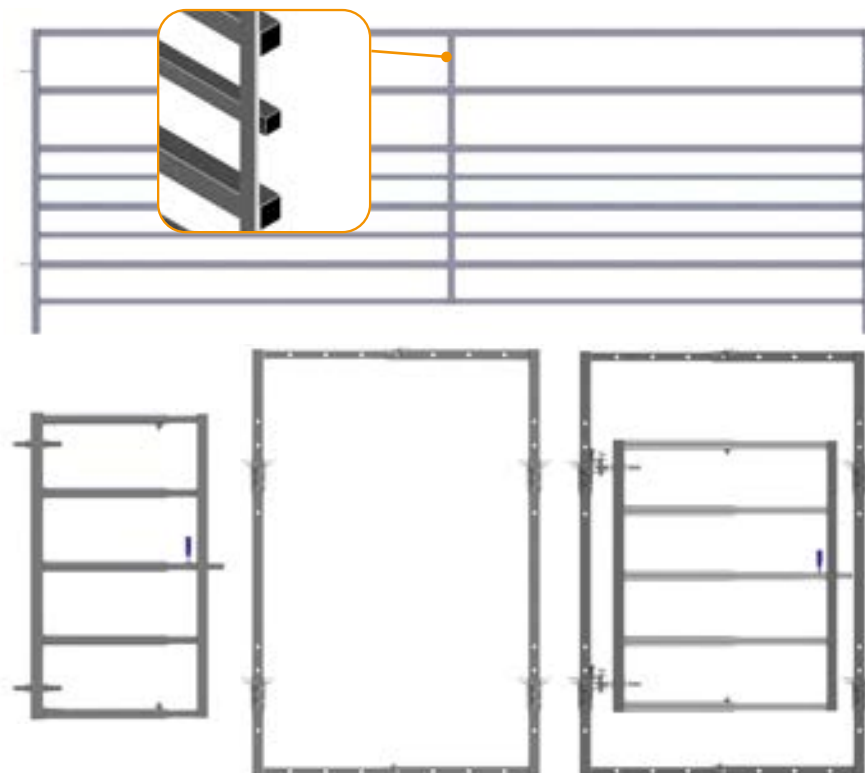
Réf.	Claies	Colisage
864203	Claie standard longueur 3m00	25
864204	Claie à passage réglable à rouleaux longueur 3m00	10

# BARRIÈRES MOBILES

- Fabriquées en tube carré de 50 pour les pieds
- Hauteur 1,45 mètres
- Tube intérieur carré de 40 et carré de 30
- Fournie avec une broche

Réf.	BARRIÈRES MOBILES
<b>861206</b>	Barrière de contention, longueur 2 m
<b>861207</b>	Barrière de contention, longueur 3 m
<b>861208</b>	Barrière de contention, longueur 4 m
<b>862041</b>	Broche longue Ø14 - 1m10


Réf.	CADRE RÉGLABLE CONTENTION
<b>861232</b>	Cadre réglable contention - 0m70/1m10*1m80
<b>861233</b>	Portillon réglable avec tige à oeil



Montage de l'ensemble



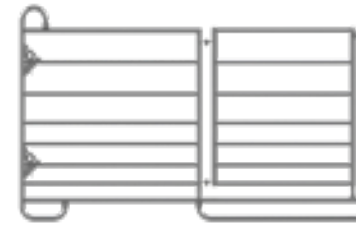
# CLAIES PANELS



## Claies panel

Hauteur 1,10m - Tubes Ø27 et Ø20  
2 chainettes d'assemblage

Réf.	Claies panel	Colisage
<b>870101</b>	Claie panel, longueur 2m00	20
<b>870103</b>	Claie panel, longueur 2m50	20
<b>870104</b>	Claie panel, longueur 3m00	20



## Claie panel passage d'homme

7 tubes Ø27 et Ø20  
Extensibles sur 1m.

Réf.	Version passage d'homme	Colisage
<b>870102</b>	Claie panel avec passage homme longueur 2m00	10

## Chargeur pour claies ovins

Emporte jusqu'à 30 claies. Compatible attelage 3-points et chargeur frontal.


Réf.	Chargeur claies et panels	Colisage
<b>OV2040</b>	Chargeur de claies pour ovins	10



## Claie mobile grillagée

Hauteur 1,50m, chainables  
Tubes Ø27 et carré de 30 Grillage sur 1,25m

Réf.	Claies mobiles grillagées	Colisage
<b>860076</b>	Barrière mobile grillagée 2m00	25



# LE SERVICE AGRITUBEL FAIT LA DIFFÉRENCE

## LA LIVRAISON AGRITUBEL "Tout-en-un"

L'organisation originale de la fabrication et la performance de notre chaîne logistique permettent aux clients Agritubel de bénéficier d'une livraison complète à la ferme :

- Tous les équipements nécessaires à l'aménagement commandé sont livrés depuis l'usine en une seule fois
- Tous les colis sont étiquetés avec des codes barres permettant une identification facile, pour repérage et inventaire avant lancement des travaux
- Les notices de montage sont disponibles via les codes d'identification sans risque de perte ou de confusion

## LE SUIVI DES FABRICATIONS ET LES PIÈCES DÉTACHÉES

Le service après-vente Agritubel offre un suivi permanent des fabrications, y-compris dans les modèles les plus anciens, de façon à permettre d'agrandir des installations existantes sans devoir changer de modèle, même longtemps après la mise en service du bâtiment.

La qualité des aciers et les bagues anti-usure installées sur toutes les parties mobiles garantissent une longue durée de vies à nos équipements. En cas d'accident ou d'usure liée à l'usage, toutes les pièces de rechange sont disponibles sur stock ou sur demande à l'usine.



# EN FRANCE ET EN EUROPE

“ Même à  
2000 km j'ai été  
livré à l'heure. ”

IVAN - Éleveur en Bulgarie



“ Je suis venu  
acheter mes  
vaches en France,  
mes cornadis  
aussi. ”

BJÖRN - Éleveur en Suède

167

**AGRITUBEL** spécialiste  
de l'élevage, c'est aussi :

**ROTOTEC**

ZA Actipole 35 - 35540 Miniac-Morvan

+33 (0)2 99 58 00 02  
rototec@rototec.com  
[www.rototec.com](http://www.rototec.com)

**ANDRIEU EQUIPEMENT**

ZA Boissonnade - 12450 Luc La Primaube

+33 (0)5 65 68 38 71  
equipement.andrieu@gmail.com



**+33 (0)5 49 98 80 70**

**contact@agritubel.com**

8 rue des Forges - CS40094 - 86202 LOUDUN - France

**www.agritubel.com**

